

**C.E.I.P. GINER DE LOS RÍOS**  
**CHICLANA DE LA FRONTERA**  
**Plan de Centro**

**Curso Escolar 2023/2024**



**C.E.I.P. GINER DE LOS RÍOS  
CHICLANA DE LA FRONTERA  
Plan de Centro**

**Curso Escolar 2023/2024**

# ÍNDICE

## C.E.I.P. GINER DE LOS RÍOS CHICLANA DE LA FRONTERA

<b>PLAN DE CENTRO .....</b>	<b>0</b>
<b>ACTUALIZACIONES CURSO 23/24.....</b>	<b>9</b>
<b>PROYECTO EDUCATIVO .....</b>	<b>10</b>

<b>0.- INTRODUCCIÓN .....</b>	<b>10</b>
-------------------------------	-----------

<b>1. EL CENTRO DOCENTE .....</b>	<b>11</b>
1.1. EL ENTORNO .....	11
1.2. EL COLEGIO .....	11
1.3. EL ALUMNADO.....	12
1.4. EL PROFESORADO.....	13
1.5. EL PERSONAL DE ADMINISTRACIÓN Y SERVICIOS.....	13
1.6. LA ASOCIACIÓN DE MADRES Y PADRES DE ALUMNOS (AMPA).....	13

<b>2.- OBJETIVOS.....</b>	<b>14</b>
2.1. OBJETIVOS GENERALES.....	14
2.2. OBJETIVOS PROPIOS PARA LA MEJORA DEL DESARROLLO DE LAS COMPETENCIAS CLAVE PREVISTAS EN LOS PERFILES COMPETENCIALES.....	15

<b>3.- PRINCIPIOS GENERALES DE LAS DISTINTAS ETAPAS, PRINCIPIOS PEDAGÓGICOS Y METODOLÓGICOS DEL CENTRO ...</b>	<b>17</b>
3.1-INTRODUCCIÓN .....	17
3.2.- PRINCIPIOS GENERALES DE AMBAS ETAPAS .....	19
3.3.- PRINCIPIOS METODOLÓGICOS.....	20
3.4.- PRINCIPIOS DE ACTUACIÓN PEDAGÓGICA .....	24

<b>4.- COORDINACIÓN Y CONCRECIÓN DE LOS ELEMENTOS CURRICULARES, ASÍ COMO EL TRATAMIENTO TRANSVERSAL EN LAS ÁREAS DE LA EDUCACIÓN EN VALORES Y OTRAS</b>	
---	--

<b>ENSEÑANZAS, INTEGRANDO LA IGUALDAD DE GÉNERO COMO UN OBJETIVO PRIMORDIAL.....</b>	<b>26</b>
4.1.- COORDINACIÓN Y CONCRECIÓN DE LOS CONTENIDOS CURRICULARES y SABERES BÁSICOS DE LAS DIFERENTES ÁREAS .....	26
4.2. TRATAMIENTO TRANSVERSAL EN LAS ÁREAS DE LA EDUCACIÓN EN VALORES.....	28
4.3 INTEGRACIÓN DE LA IGUALDAD DE GÉNERO COMO UN OBJETIVO PRIMORDIAL.....	29
4.4.- DESARROLLO DE LAS COMPETENCIAS CLAVE.....	31
<b>5. CONTENIDOS CURRICULARES EDUCACIÓN INFANTIL Y PRIMARIA .....</b>	<b>36</b>
<b>6. ACTUACIONES DEL CENTRO CON RESPECTO AL ALUMNADO: ACTIVIDADES EXTRAESCOLARES Y COMPLEMENTARIAS.....</b>	<b>37</b>
6.1.-COMUNES A TODOS LOS CICLOS.....	38
6.2.- ACTIVIDADES DE EDUCACIÓN INFANTIL.....	39
6.3. ACTIVIDADES DE PRIMER CICLO.....	49
6.4. ACTIVIDADES DEL SEGUNDO CICLO. ....	50
6.5. ACTIVIDADES DEL TERCER CICLO. ....	52
6.6. ACTIVIDADES DE EDUCACIÓN FÍSICA. ....	52
6.7. ACTIVIDADES DEL PLAN IGUALDAD.....	54
6.8. ACTIVIDADES DEL PROYECTO ESCUELA ESPACIO DE PAZ .....	57
6.9. ACTIVIDADES DE LA BIBLIOTECA ESOLAR .....	61
6.10. ACTIVIDADES DEL AMPA. ....	64
<b>7.- CRITERIOS PEDAGÓGICOS PARA LA DETERMINACIÓN DEL HORARIO DE DEDICACIÓN DE LAS PERSONAS RESPONSABLES DE LOS ÓRGANOS DE COORDINACIÓN DOCENTE.....</b>	<b>66</b>
<b>8.- PROCEDIMIENTOS Y CRITERIOS DE EVALUACIÓN Y PROMOCIÓN DEL ALUMNADO .....</b>	<b>68</b>
8.1. CARACTERÍSTICAS DE LA EVALUACIÓN.....	68
8.2. LOS REFERENTES PARA LA EVALUACIÓN SON:.....	70
8.3. LOS PROCEDIMIENTOS DE EVALUACIÓN.....	70
8.4. CRITERIOS DE CALIFICACIÓN .....	73
8.5. CRITERIOS DE PROMOCIÓN.....	74

8.6. EVALUACIÓN Y PROMOCIÓN DEL ALUMNADO CON NECESIDADES ESPECÍFICAS DE APOYO EDUCATIVO.....	76
8.7. INFORMACIÓN Y TRANSPARENCIA DE LA EVALUACIÓN. GARANTÍAS PROCEDIMENTALES DE LA EVALUACIÓN Y PROMOCIÓN A LAS FAMILIAS ...	76
8.8. PLANIFICACIÓN DE EVALUACIÓN Y ENTREGA DE BOLETINES DE CALIFICACIONES PARA EL CURSO 23/24.....	79
<b>9. EVALUACIÓN INICIAL DE LOS PROCESOS DE APRENDIZAJE EN EDUCACIÓN PRIMARIA .....</b>	<b>80</b>
9.1. ACCIONES, OBJETIVOS, ACTIVIDADES Y RESPONSABLES .....	80
9.2. PROCEDIMIENTO DE EVALUACIÓN INTERNA .....	88
<b>10. PROCEDIMIENTO PARA SUSCRIBIR COMPROMISOS EDUCATIVOS DE CONVIVENCIA CON LAS FAMILIAS. ....</b>	<b>90</b>
10.1. MODELO DE REGISTRO DE INCIDENCIAS .....	91
10.2. MODELO DE COMPROMISO EDUCATIVO CON LAS FAMILIAS .....	92
10.3. MODELO DE COMPROMISO EDUCATIVO ALUMNADO.....	93
<b>11. CRITERIOS PARA ORGANIZAR Y DISTRIBUIR EL TIEMPO ESCOLAR, ASÍ COMO LOS OBJETIVOS Y PROGRAMAS DE INTERVENCIÓN EN EL TIEMPO EXTRAESCOLAR .....</b>	<b>94</b>
11.1 HORARIO ALUMNADO.....	94
11.2 HORARIO PROFESORADO .....	98
11.2.1 SEMIPRESENCIALIDAD EN HORARIO NO LECTIVO DEL PROFESORADO...100	
11.3. HORARIO PERSONAL ADMINISTRACIÓN Y SERVICIOS.....	101
11.4. HORARIO PLAN DE APERTURA.....	101
<b>12. CRITERIOS PARA ESTABLECER LOS AGRUPAMIENTOS DEL ALUMNADO Y ASIGNACIÓN DE TUTORIAS.....</b>	<b>102</b>
12.1. CRITERIOS AGRUPAMIENTO DEL ALUMNADO .....	102
12.2. ASIGNACIÓN DE TUTORÍAS. ....	103
<b>13. CRITERIOS DE ELABORACIÓN DE PROGRAMACIONES DIDACTICAS Y PROPUESTAS PEDAGÓGICAS DE EDUCACIÓN INFANTIL. ....</b>	<b>105</b>

13.1. CRITERIOS GENERALES PARA ELABORAR LAS PROGRAMACIONES DIDÁCTICAS DE CADA UNA DE LAS ÁREAS DE LA EDUCACIÓN PRIMARIA.	105
13.2. LOS CRITERIOS GENERALES PARA ELABORAR LAS PROPUESTAS PEDAGÓGICAS DE LA EDUCACIÓN INFANTIL.....	106
<b>14. PROCEDIMIENTOS DE EVALUACIÓN INTERNA.....</b>	<b>107</b>
14.1. INDICADORES DE EVALUACIÓN INTERNA.....	107
14.2. PLANIFICACIÓN DE SESIONES DE EVALUACIÓN TRIMESTRAL .....	109
14.3. EVALUACIÓN DE LA PRÁCTICA DOCENTE .....	110
<b>15. PLANES Y PROYECTOS PROMOVIDOS Y DIRIGIDOS POR LA ADMINISTRACIÓN EDUCATIVA: .....</b>	<b>115</b>
<b>16. PLANES O PROGRAMAS QUE SE DESARROLLAN EN EL CENTRO.....</b>	<b>117</b>
<b>R.O.F. ....</b>	<b>118</b>
<b>1. ESTRUCTURA DE ORGANIZACIÓN Y FUNCIONAMIENTO DEL CENTRO .....</b>	<b>¡ERROR! MARCADOR NO DEFINIDO.</b>
1.1. COMPOSICIÓN Y FUNCIONES DEL EQUIPO DIRECTIVO .....	122
1.2. COMPETENCIAS DE LA DIRECCIÓN .....	120
1.3. COMPETENCIAS DE LA JEFATURA DE ESTUDIOS.....	121
1.4. COMPETENCIAS DE LA SECRETARÍA .....	123
<b>2. CAUCES DE PARTICIPACIÓN DE LOS DISTINTOS SECTORES DE LA COMUNIDAD EDUCATIVA EN TODOS LOS ASPECTOS RECOGIDOS EN EL PLAN DE CENTRO.....</b>	<b>124</b>
2.1. PROFESORADO .....	124
2.2.- PARTICIPACIÓN DE PADRES Y MADRES .....	131
2.3.- PARTICIPACIÓN DEL ALUMNADO .....	132
2.4.- PARTICIPACIÓN DEL PERSONAL NO DOCENTE.....	132
2.4.1 PARTICIPACIÓN DE MONITOR/A PTIs.....	133
<b>3.- CRITERIOS Y PROCEDIMIENTOS QUE GARANTICEN EL RIGOR Y LA TRANSPARENCIA EN LA TOMA DE DECISIONES POR LOS DISTINTOS ÓRGANOS DE GOBIERNO Y DE COORDINACIÓN</b>	

**DOCENTE, ESPECIALMENTE LOS PROCESOS RELACIONADOS CON LA ESCOLARIZACIÓN Y EVALUACIÓN DEL ALUMNADO ..... 134**

- 3.1.- MEDIOS DE INFORMACIÓN..... 134
- 3.2.- CRITERIOS Y PROCEDIMIENTOS QUE GARANTIZAN EL RIGOR Y LA TRANSPARENCIA ..... 136
- 3.3.- CRITERIOS DE EVALUACIÓN Y PROMOCIÓN..... 141

**4.- LA ORGANIZACIÓN DE LOS ESPACIOS, INSTALACIONES Y RECURSOS MATERIALES DEL CENTRO, CON ESPECIAL REFERENCIA AL USO DE LA BIBLIOTECA ESCOLAR, ASÍ COMO NORMAS PARA SU USO CORRECTO. .... 143**

- 4.1.- ORGANIZACIÓN Y USO DE ESPACIOS, INSTALACIONES, RECURSOS Y MATERIALES..... 143
- 4.2.- NORMAS PARA EL USO CORRECTO DE ESPACIOS, INSTALACIONES, RECURSOS Y MATERIALES..... 143
- 4.2.B PROTOCOLO UNIFICADO ACTUACIÓN TELEMÁTICA..... 145
- 4.3.-BIBLIOTECA DEL CENTRO Y BIBLIOTECA DE AULA ..... 146
- 4.4.-NORMAS PARA EL USO DE LOS RECURSOS TIC DEL CENTRO ..... 147
- 4.5.-NORMAS DE SEGURIDAD EN LAS TUTORÍAS..... 151
- 4.6.-NORMAS PARA EL USO DE LA SALA DE USOS MÚLTIPLES ..... 149
- 4.7.-NORMAS DE USO DEL AULA DE PSICOMOTRICIDAD..... 150
- 4.8.- NORMAS DE USO DE LAS AULAS DE IDIOMAS Y MÚSICA..... 150
- 4.9.- NORMAS DE USO DEL AULA ..... 151
- 4.10.- NORMAS DE USO DEL COMEDOR..... 151

**5.- LA ORGANIZACIÓN DE LA VIGILANCIA DE LOS TIEMPOS DE RECREO Y DE LOS PERIODOS DE ENTRADAS Y SALIDAS DE CLASE.....152**

- 5.1.-ENTRADAS Y SALIDAS..... 152
- 5.2.-RECREOS..... 154
- 5.3.-EXCURSIONES Y SALIDAS ..... 155

**6.- COLABORACIÓN DE LOS TUTORES Y TUTORAS EN EL PROGRAMA DE GRATUIDAD DE LIBROS;ERROR! MARCADOR NO DEFINIDO.**

**7.- PLAN DE RIESGOS LABORALES O AUTOPROTECCIÓN..... 157**

**8.- PROCEDIMIENTOS PARA LA DESIGNACIÓN DE LOS MIEMBROS DE LOS EQUIPOS DE EVALUACIÓN DEL PLAN DE CENTRO ..... 158**

**9.-NORMAS SOBRE EL USO DE INTERNET EN EL CENTRO..... 158**

**10.- UNIFORME PARA EL ALUMNADO ..... 159**

**11.- COMPETENCIAS Y FUNCIONES SOBRE PREVENCIÓN DE RIESGOS LABORALES ..... 159**

11.1.- FUNCIONES DE LA COORDINACIÓN DE PRL.....159

11.2.- COMISIÓN DE SALUD.....160

**PROYECTO DE GESTIÓN..... 161**

**1. CRITERIOS PARA LA ELABORACIÓN DEL PRESUPUESTO ANUAL DEL CENTRO Y PARA LA DISTRIBUCIÓN DE LOS INGRESOS ENTRE LAS DISTINTAS PARTIDAS DE GASTO..... 162**

**2. CRITERIOS PARA LA GESTIÓN DE LAS SUSTITUCIONES DE LAS AUSENCIAS DEL PROFESORADO. .... 163**

**3. MEDIDAS PARA LA CONSERVACIÓN Y RENOVACIÓN DE LAS INSTALACIONES Y DEL EQUIPAMIENTO ESCOLAR..... 164**

**4. CRITERIOS PARA LA OBTENCIÓN DE INGRESOS DERIVADOS DE LA PRESTACIÓN DE SERVICIOS DISTINTOS DE LOS GRAVADOS POR TASAS, ASÍ COMO OTROS FONDOS PROCEDENTES DE ENTES PÚBLICOS, PRIVADOS O PARTICULARES..... 165**

**5. PROCEDIMIENTOS PARA LA ELABORACIÓN DEL INVENTARIO ANUAL GENERAL DEL CENTRO..... 166**

**6. CRITERIOS PARA UNA GESTION SOSTENIBLE DE LOS RECURSOS DEL CENTRO Y DE LOS RESIDUOS QUE GENERE, QUE SERÁN EFICIENTES Y COMPATIBLES CON LA CONSERVACIÓN DEL MEDIO AMBIENTE..... 169**



<b>ANEXOS .....</b>	<b>170</b>
ANEXO I - PLAN DE AUTOPROTECCIÓN .....	171
ANEXO II - PLAN DE AUTOEVALUACIÓN .....	278
ANEXO III - MEDIDAS DE ATENCIÓN A LA DIVERSIDAD Y DIFERENCIAS INDIVIDUALES .....	312
ANEXO IV - PLAN DE ACCIÓN TUTORIAL .....	392
ANEXO V - PROGRAMA DE TRÁNSITO INFANTIL A PRIMARIA.....	427
ANEXO VI           PROGRAMA DE TRÁNSITO PRIMARIA A SECUNDARIA.....	435
ANEXO VII PLAN DE CONVIVENCIA.....	441
ANEXO VIII PLAN DE ACOGIDA ALUMNADO INFANTIL.....	456
ANEXO IX PROGRAMA DE EDUCACIÓN EN VALORES.....	480
ANEXO X PLAN DE ACTUACIÓN Y PREVENCIÓN DE ABSENTISMO ESCOLAR .....	505
ANEXO XI PLAN DE ACTUACIÓN DIGITAL .....	516
ANEXO XII PLAN DE IGUALDAD .....	534
ANEXO XIII PLAN DE ACOGIDA DE ESTUDIANTES EN PRACTICAS.....	560
ANEXO XIV PLAN DE FORMACIÓN DEL PROFESORADO .....	566

---

# ACTUALIZACIONES CURSO 23/24

---

## ACTUALIZACIONES/MODIFICACIONES CURSO 23/24

- Cambio de nomenclatura en los epígrafes para la adaptación de nueva normativa.
- Modificación del punto 2.2 sobre objetivos propios para la mejora del desarrollo de las competencias clave, y añadido el objetivo 22 sobre desarrollo sostenible.
- Inclusión en el punto 2.1 sobre objetivos generales; “14.- Fomentar en toda la comunidad educativa la colaboración y consenso para el alcance y desarrollo integral del alumnado, mediante sesiones de coordinación docente, tutorías con familias y el plan de atención a la diversidad” y “15.- Adquirir los conocimientos necesarios para humanizar espacios del centro y fomentar una correcta socialización entre el alumnado mediante juegos y actividades inclusivas, dentro de la Formación Docente”
- Actualización del punto 3 sobre principios generales de las distintas etapas.
- Modificación y actualización del punto 4.1 sobre coordinación y concreción curricular.
- Modificación y actualización del punto 4.4 sobre competencias clave.
- Actualización punto 8 sobre la Evaluación.
- Eliminación punto 8.5 sobre evaluación individualizada en tercer y sexto curso de primaria.
- Cambio y actualización Plan de atención a la diversidad por “Medidas de atención a la Diversidad y Diferencias Individuales”, en Anexo IV.
- Cambio y actualización Plan de atención a la diversidad por “Medidas de atención a la Diversidad y Diferencias Individuales”, en Anexo IV.

# PROYECTO EDUCATIVO

---

# 1

## **0.- INTRODUCCIÓN**

Partiendo de la realidad de nuestro centro, sentimos la necesidad de concretar nuestras señas de identidad y qué educación queremos para nuestro alumnado. Por tanto, el proyecto educativo contemplará tantos aspectos curriculares como valores, prioridades

de actuación y aquellos otros que desde un punto de vista cultural hagan que nuestro centro sea un elemento dinamizador de la zona donde se ubica.

Para conseguirlo necesitamos conocer las características de nuestro alumnado, de nuestra zona, de nuestras familias, del profesorado con el que cuenta el centro para desarrollar sus funciones y de todo el personal y los medios que incidan en ello.

## **1. EL CENTRO DOCENTE**

### **1.1. EL ENTORNO**

El colegio público Giner de los Ríos está situado al noroeste de Chiclana de la Frontera (Cádiz), al final de la finca denominada Huerta de Rosario, entre el CEIP García Lorca y el IES Huerta de Rosario, centros de enseñanza con los que también cuenta esta zona de la ciudad.

La mayoría del alumnado procede de las barriadas que rodean al colegio: Callejón de los Frailes, Huerta del Rosario, Ávila, San José, Solagitas, San Sebastián y algunos de la periferia o campos cercanos y de los nuevos grupos de viviendas del otro lado de la carretera de Medina, así como alumnos y alumnas procedentes de las nuevas viviendas unifamiliares cercanas al colegio.

La mayor parte de las viviendas son casas unifamiliares construidas por ellos mismos, bloques de pisos dependientes del Ayuntamiento y últimamente barriadas de viviendas unifamiliares promovidas por entidades privadas.

En la zona hay muchas construcciones que están cambiando la morfología del entorno. Existen aún muchas zonas sin construir o manchones que están habilitados como lugares de esparcimiento. Además de las pistas deportivas que ofrecen los Centros docentes, la zona cuenta con un pabellón polideportivo construido por el Ayuntamiento.

### **1.2. EL COLEGIO**

Con más de treinta años de historia docente; el Colegio Público “Giner de los Ríos” es uno de los centros que se encuentran ubicados en la periferia de la ciudad de Chiclana de

la Frontera y que se crearon atendiendo a la gran demanda de escolarización que existía en esta ciudad. Es un colegio de dos líneas que abarca desde Educación Infantil de tres años hasta Sexto de Primaria.

Este centro consta de tres plantas en las que disponemos de 18 aulas destinadas a tutorías de grupos/clase, 1 aula de idiomas, 1 aula de música, 3 aulas destinadas a la atención a pequeños grupos (Pedagogía Terapéutica, Refuerzo Educativo y Audición y Lenguaje), sala de Psicomotricidad, Biblioteca, sala de Usos Múltiples que hace las funciones de salón de Actos y Gimnasio, sala de Informática, sala para el AMPA, sala de Profesores, zona de despachos, sala de Conserjería, patios...

Desde el curso escolar 2012-2013 disfrutamos, en un edificio anexo, de unas dependencias construidas para alojar el comedor escolar. De esta manera, nuestro alumnado utiliza este servicio en el propio centro y evita el desplazamiento a los comedores de otros colegios.

### **1.3. EL ALUMNADO**

El alumnado, unos 412; procede de familias en su mayoría formada por progenitores jóvenes, pertenecientes a una clase media-baja dedicada al sector de la construcción y de servicios y con una actitud y disposición bastante buena hacia la educación de sus hijos.

El nivel del alumnado al inicio de su escolarización (Educación Infantil), va mejorando año a año, aunque se siguen detectando problemas de adaptación iniciales.

Al inicio de la Educación Primaria, los alumnos y alumnas llegan, en general, con los factores madurativos básicos adquiridos en Educación Infantil.

El alumnado no presenta un carácter uniforme en cuanto al nivel de maduración, expresión oral, etc., presentado algunos problemas en las áreas instrumentales, aunque como se ha demostrado en las últimas pruebas de diagnóstico realizadas el nivel ha mejorado notablemente.

La participación del alumnado en la vida del centro se manifiesta en la asistencia a clase, estudiar y cumplir con los trabajos encomendados, Su participación en actividades deportivas y musicales y en todas las que planifica el AMPA.

#### **1.4. EL PROFESORADO**

El profesorado ha ido cambiando a lo largo de los años encontrándonos en estos momentos con una plantilla compuesta por 14 profesoras y profesores definitivos, 5 profesoras provisionales, 2 profesores interinos, 3 profesores en comisión de servicios, tres profesoras de Religión Católica a tiempo total-parcial, 2 profesora de PT (una de ellas a tiempo parcial compartida con otro centro) y 1 profesora de Audición y Lenguaje compartida con otro centro. Esta plantilla permite una estabilidad, continuidad y un compromiso con la calidad de la enseñanza pública defendiendo una forma propia de enseñar y de compartir valores en la escuela que se traduce año tras año en los buenos resultados académicos que se obtienen.

#### **1.5. EL PERSONAL DE ADMINISTRACIÓN Y SERVICIOS**

EL personal de administración y servicios dentro del Centro está compuesto por:

- 1 conserje que realizan el turno de mañana.
- 1 monitora Administrativa que viene cinco días a la semana.
- 1 monitora PTIs.
- 3 monitoras para el Aula matinal.
- Monitores para el Comedor Escolar.
- Monitores para las Actividades Extraescolares.
- 4 monitores para las clases de Acompañamiento.
- Personal de limpieza contratado por el Ayuntamiento.
- 1 asesor informático.

#### **1.6. LA ASOCIACIÓN DE MADRES Y PADRES DE ALUMNOS (AMPA)**

La participación de los padres y las madres se realiza a través de las reuniones con los tutores y tutoras, con el AMPA y con el Consejo Escolar.

El AMPA funciona bastante bien siendo una de las asociaciones de padres y madres con mayor número de socios de la ciudad de Chiclana de la Frontera. Muestran un gran interés y participación en todo lo concerniente a la marcha del colegio a través del Consejo Escolar y la realización de actividades extraescolares.

## **2.- OBJETIVOS**

Con toda esta información nos plantearemos una serie finalidades y de objetivos curriculares que serán eje de nuestro quehacer diario.

### **2.1. OBJETIVOS GENERALES**

1.-Ayudar a cada alumno/a a adquirir buenos hábitos para su salud y a comprender los requisitos necesarios para mantenerse en buenas condiciones físicas y emocionales.

2.-Proporcionar a los alumnos/as las oportunidades y la motivación para que desarrollen con autonomía su creatividad, tomando iniciativas individuales y en relación con el grupo.

3.-Ayudar a cada alumno/a a comprender y apreciar el entorno natural y medio ambiente en el que se desenvuelve, contribuyendo, con su actitud, a su mejora, defensa y conservación.

4.-Ayudar al alumnado a adquirir y desarrollar los hábitos y actitudes necesarias para ser un ciudadano responsable en el conocimiento y aprecio de las riquezas del patrimonio de nuestra comunidad autónoma y de la nación.

5.-Ayudar a cada alumno/a a dominar las destrezas básicas de la lengua común, comprendiendo los mensajes escritos y orales con distintas intenciones, así como el entendimiento, variedad y riqueza del habla de nuestra comunidad.

6.-Fomentar en los alumnos y alumnas el gusto por la literatura de nuestra Comunidad Autónoma y de nuestra nación en todas sus manifestaciones.

7.-Ayudar a cada alumno/a a dominar las destrezas básicas de las matemáticas comprendiendo y aplicándolas para saber desenvolverse en la vida cotidiana.

8.-Iniciar al alumno/a en el conocimiento de otras lenguas para que le sea más fácil el entendimiento y la comunicación con otros grupos y otras culturas.

9.-Ayudar a cada alumno/a a prepararse para un mundo cambiante e imprevisible y para que aprenda a resolver los problemas que se le presenten cada día utilizando los medios que tenga a su alcance o buscando la ayuda de otros.

10.-Ayudar al alumno/a informático desarrollar las destrezas necesarias para utilizar otros medios de comunicación, mediante el uso de las nuevas tecnologías.

11.-Enseñar al alumno/a aceptar, respetar y tomar conciencia de las normas establecidas democrática mente por la comunidad a la que pertenece y las de otros ámbitos, adoptando actitudes positivas y de responsabilidad.

12.-Enseñar al alumno/a a respetar los derechos de los demás individuos tanto de su entorno como de otros pueblos, aceptando sus diferencias en cuanto al habla, color, religión e ideología.

13.-Ayudar a cada alumno y alumna a progresar en el desarrollo de actitudes y comportamientos que fomenten la igualdad, la tolerancia y el respeto sin diferencia de sexo.

14.- Fomentar en toda la comunidad educativa la colaboración y consenso para el alcance y desarrollo integral del alumnado, mediante sesiones de coordinación docente, tutorías con familias y el plan de atención a la diversidad.

15.- Adquirir los conocimientos necesarios para humanizar espacios del centro y fomentar una correcta socialización entre el alumnado mediante juegos y actividades inclusivas, dentro de la Formación Docente.

## **2.2. OBJETIVOS PROPIOS PARA LA MEJORA DEL DESARROLLO DE LAS COMPETENCIAS CLAVE PREVISTAS EN LOS PERFILES COMPETENCIALES**

Los siguientes objetivos parten de los resultados obtenidos en el curso anterior en cuanto a sus niveles cuantitativos y cualitativos, además de los proporcionados por los indicadores homologados, para lograr el desarrollo y adquisición de las competencias clave.

1. Priorizar la lectura y comprensión lectora en las programaciones didácticas y contenidos globalizados para la mejora en los diferentes ámbitos de conocimiento, además de fomentar la lectura, tanto en el aula como fuera de ella, y la expresión oral y escrita.
2. Hacer un mayor uso de las tecnologías y su conocimiento para su correcta aplicación el proceso de enseñanza-aprendizaje.
3. Fomentar la inteligencia emocional del alumnado para obtener un mejor rendimiento académico.
4. Fomentar la lectura, tanto en el aula como fuera de ella, y la expresión oral y escrita.
5. Establecer una fluida comunicación telemática con las familias, incentivando el uso de plataformas tutoriales para incentivar la implicación de las mismas en el proceso de enseñanza-aprendizaje, así como del sistema PASEN, propuesto por la Junta de Andalucía.
6. Incorporar en las programaciones didácticas un mayor protagonismo a las competencias clave, aprendizajes imprescindibles, y situaciones de aprendizaje-competencias específicas en todas las etapas.



7. Establecer una escuela de padres, a través de charlas-conferencias/seminarios para la mejora de la convivencia en el centro y contexto educativo, así como ofrecer asistencia y continuidad a las normas de hábitos saludables.
8. Continuar y actualizar los distintos planes que se llevan a cabo en el centro para lograr una formación integral del alumnado en ámbitos de convivencia, igualdad y hábitos saludables.
9. Realizar una formación docente para el desarrollo de humanización de espacios y recreos inclusivos que hacen referencia al artículo 4 de la Orden de 30 de mayo de 2023, para potenciar las relaciones entre el alumnado.
10. Fomentar y consolidar el plan de convivencia en el centro mediante el Proyecto Escuela Espacio de Paz para desarrollar en el alumnado actitudes y valores democráticos, no discriminación e igualdad de género.
11. Revisar y actualizar el Plan de Centro y sus elementos constitutivos de forma sistemática empleando un modelo concreto para los documentos de este Centro, dando unidad formal y estructural a todo aquello que describa cualquier actuación dentro del mismo (planes, proyectos, programas, circulares, comunicados...)
12. Realizar un especial seguimiento y evaluación sobre las medidas ordinarias y específicas contempladas en las Medidas de Atención a la Diversidad, respetando las peculiaridades de cada alumno dentro de la atención a la diversidad y estableciendo currículos que respondan a las distintas necesidades facilitando así que el alumnado alcance el máximo desarrollo personal, social, intelectual y emocional
13. Realizar la evaluación teniendo en cuenta tanto el procedimiento como las estrategias e instrumentos que utilicemos en el proceso de evaluación puesto que son determinantes en la mejora de los rendimientos escolares.
14. Favorecer el trabajo en equipo dando importancia a las reuniones con un diseño y planificación previa para que sean eficaces y con sentido.
15. Reforzar la acción tutorial como medio para desarrollar la corresponsabilidad de la familia a través de elementos como la agenda, la tutoría, los compromisos educativos, etc., que favorecen la coordinación del profesorado en la búsqueda de una misma finalidad, el éxito del alumnado.

16. Mantener reuniones periódicas con el AMPA para programar actividades en las que actuemos conjuntamente, así como para intercambiar puntos de vista.
17. Coordinar y canalizar la participación del AMPA y de las familias en general en la vida del Colegio favoreciendo las actividades extraescolares y formativas que se lleven a cabo individual o conjuntamente.
18. Solicitar a todos los organismos públicos competentes, y de manera más directa y concreta al Ayuntamiento, la realización de aquellas obras que sean necesarias para el mejor funcionamiento y desarrollo de la vida escolar.
19. Fomentar y promover actitudes de responsabilidad hacia un respeto por el contexto natural, adoptando comportamientos de conocimiento e interacción con el medio ambiente.
20. Fomentar el desarrollo de actividades en virtud de la Igualdad, incluyendo contenidos a trabajar en el contexto de la comunidad educativa durante el presente curso en relación al Plan de Igualdad y Pacto de Estado contra la violencia de género.
21. Elaborar y planificar horarios que refuercen la práctica docente en el primer ciclo de la etapa de educación primaria para consolidar la base de la etapa, dentro de las posibilidades y cuando los recursos personales lo permitan.
22. Adquirir un sentido ecológico y de desarrollo sostenible mediante el conocimiento del medio y el acercamiento a los recursos naturales que nos rodean.

### **3.- PRINCIPIOS GENERALES DE LAS DISTINTAS ETAPAS, PRINCIPIOS PEDAGÓGICOS Y METODOLÓGICOS DEL CENTRO.**

#### **3.1-INTRODUCCIÓN**

Este apartado del proyecto educativo contiene las consideraciones de carácter general que nos servirán como pauta en la práctica diaria y que deberán ser tenidas en cuenta en la elaboración de las programaciones de aula y, especialmente, en el diseño de las actividades de enseñanza aprendizaje y de evaluación.

En este proyecto educativo los métodos o estrategias propuestos serán múltiples y complementarios, ya que cualquier situación de aprendizaje estará sometida a un gran

número de variables. Entre ellas se pueden enumerar las siguientes: la edad de los alumnos/as, la homogeneidad o heterogeneidad del grupo clase, los conocimientos anteriores, el grado de motivación, la experiencia y personalidad del profesorado y los recursos de que se dispone.

Los principios guiarán y servirán de referente para determinar los procesos que se produzcan en la comunidad educativa, modificando la planificación y la generación de dinámicas. Dichos principios vienen determinados en los artículos 4 de los Decretos 100/2023 y 101/2023, de 9 de mayo, que regulan las etapas de Infantil y Primaria respectivamente.

En la práctica, como cada maestro/a aporta un estilo distinto a su actividad en el aula, fruto de su formación y experiencia, resulta aconsejable establecer un marco que posibilite el diálogo necesario entre los miembros del equipo docente, para poder confluir en determinados aspectos. Estableceremos una línea metodológica fruto de un consenso que logre el equilibrio y complementariedad de los diferentes métodos y estilos existentes.

Este proyecto educativo se inclina por un enfoque metodológico integrador, que propicie la utilización de unos métodos u otros en función de las necesidades de los diferentes momentos de la etapa, de las distintas tareas y situaciones, de la diversidad del alumnado, de los diferentes tipos de agrupamiento, etc. Igualmente, las estrategias que se usen con cualquier grupo deben variar tan frecuentemente como sea posible, evitando con ello la monotonía que genera la repetición excesiva de las mismas técnicas o procesos.

Cabe destacar la importancia de las situaciones de aprendizaje, conectadas a las competencias específicas, con el fin de que el currículo se concrete al grupo de alumnos y alumnas de nuestro centro. Estas líneas pedagógicas girarán en torno a la consecución de los criterios de evaluación relacionados con aquellas competencias clave y específicas que se recogen en las programaciones didácticas y unidades de programación.

De esta manera, la consecución de los aprendizajes significativos puede llegar partiendo de hechos y realidades concretas próximas a la experiencia del alumnado, que le ayuden a formular leyes generales a través de la constatación y manipulación de los hechos observables.

Las competencias específicas orientarán sobre los procesos y principios metodológicos que deben dirigir la enseñanza y el aprendizaje de las matemáticas, favoreciendo el enfoque interdisciplinar y la innovación.

### **3.2.- PRINCIPIOS GENERALES DE AMBAS ETAPAS**

Nuestro centro, en la línea de consecución de los objetivos propuestos en el apartado anterior, pretende lograr una visión educativa donde el alumnado pueda desarrollar una perspectiva integral y autónoma de su aprendizaje. En este punto, el CEIP GINER DE LOS RÍOS, con referencia a la normativa vigente, recoge los siguientes principios generales en las etapas de Educación Infantil y Educación Primaria.

#### **Educación Infantil**

- a) Globalidad. La acción educativa en esta etapa procurará la integración de las distintas experiencias y aprendizajes del alumnado desde una perspectiva global y se adaptará a sus ritmos de trabajo.
- b) Aprendizaje significativo. Se pondrá especial atención en la potenciación del aprendizaje de carácter significativo que contribuya al desarrollo de las competencias clave.
- c) Equidad e inclusión educativa. La programación, la gestión y el desarrollo de la etapa atenderán a la compensación de los efectos que las desigualdades de origen cultural, social y económico tienen en el aprendizaje y en la evolución infantil, así como a la detección precoz y atención temprana de necesidades específicas de apoyo educativo. Con este mismo objetivo, las medidas organizativas, metodológicas y curriculares que se adopten se regirán por los principios del Diseño Universal para el Aprendizaje (DUA).
- d) Cooperación. Para su implementación y desarrollo, se fomentará la cooperación de las Corporaciones locales y otras entidades con la Administración educativa.

#### **Educación Primaria**

- b) Globalidad. La acción educativa en esta etapa procurará la integración de las distintas experiencias y aprendizajes del alumnado desde una perspectiva global y se adaptará a sus ritmos de trabajo.
- c) Atención a la diversidad y a las diferencias individuales. La etapa se organizará de acuerdo con los principios de educación común y de atención a la diversidad del alumnado. En esta etapa se pondrá especial énfasis en garantizar la inclusión educativa, la atención personalizada al alumnado y a sus necesidades de aprendizaje, la participación y la convivencia, la prevención de dificultades de aprendizaje y la puesta en práctica de medidas de atención a la diversidad, alternativas metodológicas u otras medidas adecuadas tan pronto como se detecte su necesidad.
- d) Equidad e inclusión educativa como garantía de una educación de calidad. La programación, la gestión y el desarrollo de la etapa atenderán a la compensación de los efectos que las desigualdades de origen cultural, social y económico tienen en el aprendizaje. Con este mismo objetivo, las medidas organizativas, metodológicas y curriculares que se adopten se regirán por los principios del Diseño Universal para el Aprendizaje (DUA).

e) Aprendizaje significativo. Se pondrá especial atención en la potenciación del aprendizaje de carácter significativo que contribuya al desarrollo de las competencias clave, promoviendo la autonomía y la reflexión.

f) Excelencia educativa. Se posibilitará la creación de experiencias formativas, que permitan el desarrollo del éxito educativo y la búsqueda de la excelencia para todo el alumnado que ha de ser capaz de desarrollar al completo sus capacidades y potencialidades.

### **3.3.- PRINCIPIOS METODOLÓGICOS**

Por lo anteriormente expuesto, los principios metodológicos que deben presidir la planificación del trabajo de los maestros/as de nuestro Centro y el modelo de enseñanza - aprendizaje son los siguientes:

1.- La adecuada selección y secuenciación de los contenidos de manera que exista armonía entre las metas y los medios que se utilizan para conseguirlas. El currículo, de acuerdo con la identidad del centro y con unos criterios y estrategias planificadas por los equipos docentes, se organizará en torno a programaciones didácticas y programaciones de aula en la que todos los elementos estarán convenientemente relacionados entre sí, siendo los objetivos y las competencias clave el referente, y por tanto la diversidad de estilos y ritmos de aprendizaje presentes en un centro y en un aula, garantizando así un principio básico de equidad y no discriminación fruto de un proyecto educativo compartido por la comunidad educativa que impregnará todas las decisiones que afecten a la vida del centro.

2.-La flexibilidad en relación con las diversas situaciones de aprendizaje, tanto en la selección de la metodología más aconsejable para cada ocasión, como en los aspectos organizativos de espacios y tiempos. Los pilares que sustentan este proyecto educativo favorecerán la posibilidad de implementar un amplio espectro de ejercicios, actividades, tareas, investigaciones y proyectos, propuestos en los libros del alumnado y en los materiales del profesorado, en los que niñas y niños desarrollen sus capacidades y competencias a través del uso de la expresión y la comprensión oral y escrita expresión musical, corporal, artística y plástica, usando el libro de texto y otras fuentes de información de uso social en diferentes soportes papel y digital, proponiendo contextos variados (individual y familiar, comunitario y escolar y contexto social), yendo a escenarios auténticos de aprendizaje, donde las tareas tengan un verdadero impacto en su entorno.

Esta variedad y riqueza de escenarios diversos contribuirá igualmente al desarrollo del *sentido de iniciativa y espíritu emprendedor*, individualmente y en cooperación con el resto de compañeras y compañeros. El alumnado irá adquiriendo también habilidades y destrezas que le permitirán *aprender a aprender* resolviendo las situaciones problemáticas con estrategias diversas.

3.-El tratamiento de la diversidad del alumnado, atendiendo a las peculiaridades de cada grupo, a las características de niños o niñas de variada procedencia y capacidad, de distinto estilo cognitivo, ritmo de aprendizaje, etc. La atención a la diversidad supondrá la elaboración de programas específicos, con la selección de los procesos y de las actividades pertinentes (variadas, con distinto grado de dificultad, formuladas mediante diferentes lenguajes, que admitan distintas respuestas o distintos grados de elaboración de las mismas, etc.), cubriendo con ello la función compensadora que ha de tener la Educación Primaria.

4.-El maestro/a actuará como elemento motivador, despertando el interés al alumnado sobre los temas que se van a trabajar y como una de las bases para la adecuada estructuración de éstos. Para motivar a los alumnos y alumnas en el proceso de enseñanza \_ aprendizaje, se presentarán situaciones que provoquen su interés y mantengan su atención, bien porque respondan a sus experiencias y necesidades o por su significado imaginario y lúdico.

El maestro/a actuará como guía y mediador en el proceso de consecución de esos conocimientos, así mismo los maestros/as facilitaran la construcción de nuevos aprendizajes a partir de los aprendizajes adquiridos. Se suscitará interés por los contenidos y se les ayudará a que descubran la utilidad y funcionalidad de los mismos.

5.- La evaluación posibilitará la regulación permanente de los procesos de enseñanza-aprendizaje y la expresión de los cambios ocasionados tras un aprendizaje. El proyecto educativo asegurará que la evaluación sea en torno al logro de los objetivos de etapa y al grado de adquisición de las competencias clave, y competencias específicas en los cursos impares, ya que el diseño curricular para la Educación Primaria en Andalucía está centrado en el desarrollo de capacidades que se encuentran expresadas en los objetivos de las áreas curriculares de la etapa y en la adquisición de las competencias clave.

Los objetivos son secuenciados mediante criterios de evaluación que se han construido para cada ciclo y que, por lo tanto, muestran una progresión en la consecución de las capacidades que definen los objetivos. Los criterios de evaluación serán el referente fundamental para valorar el grado de adquisición de las competencias clave. La integración de estos elementos

en diversas actividades y tareas genera competencias y contribuye al logro de los objetivos que se indican en cada uno de los criterios para definir el perfil competencial.

Los niveles de desempeño de las competencias clave se podrán medir a través de indicadores de logro, tales como rúbricas o escalas de evaluación. Estos indicadores de logro deben incluir rangos dirigidos a la evaluación de desempeños. Los distintos procedimientos de evaluación utilizables, como la observación sistemática del trabajo de los alumnos, las pruebas orales y escritas, los protocolos de registro, o los trabajos de clase, permitirán la integración de todas las competencias en un marco de evaluación coherente.

Tres serán los momentos evaluativos: una evaluación inicial al principio de cada ciclo, para tomar conciencia de conocimientos y destrezas trabajados con anterioridad, y que el alumnado debería conocer hasta el momento, a fin de abordar el proceso educativo realizando los ajustes pertinentes a las necesidades y a las características tanto del grupo como individuales para cada alumno o alumna. Una evaluación continua, criterial y global, que tendrá en cuenta tanto el progreso general del alumnado como los diferentes elementos del currículo. Y, finalmente, una evaluación final o sumativa, que se realiza al término de un periodo determinado del proceso de enseñanza-aprendizaje para determinar si se alcanzaron los objetivos propuestos y la adquisición prevista de las competencias clave y en qué medida los alcanzó cada alumno o alumna del grupo-clase.

La evaluación, por tanto, es una clave singularmente importante de nuestro proyecto, y las técnicas e instrumentos serán esenciales para evaluar de manera objetiva y en torno a objetivos y competencias. Preferentemente mediante la observación se evaluará la implicación del alumnado en el trabajo cooperativo, expresión oral y escrita, las actitudes personales y los conocimientos, las habilidades y las destrezas relacionadas con cada una de las áreas. Mediante técnicas de medición pruebas escritas u orales, informes, trabajos o *dossier*, cuaderno del alumnado, presentaciones...Y mediante la autoevaluación, donde el alumnado tomará conciencia y valorará sus propios aprendizajes, dificultades y fortalezas, participación de los compañeros y compañeras en las actividades de tipo colaborativo, contando con la colaboración del profesorado en la regulación del proceso de enseñanza aprendizaje.

6.- La Educación en valores que favorezca la libertad personal, la responsabilidad, la ciudadanía democrática, la solidaridad, la tolerancia, la igualdad, el respeto y la justicia, así como que ayuden a superar cualquier tipo de discriminación. Finalmente, requiere el desarrollo de actitudes y valores como: la predisposición a actuar de una forma creadora e imaginativa; el autoconocimiento y la autoestima; la autonomía o independencia, el interés

y esfuerzo y el espíritu emprendedor. Se caracteriza por la iniciativa, la proactividad y la innovación, tanto en la vida privada y social como en la profesional. También está relacionada con la motivación y la determinación a la hora de cumplir los objetivos, ya sean personales o establecidos en común con otros, incluido el ámbito laboral.

7.- La preparación para el ejercicio de la ciudadanía y para la participación activa en la vida económica, social y cultural, con actitud crítica y responsable y con capacidad de adaptación a las situaciones cambiantes de la sociedad del conocimiento. Aprender a Emprender será uno de los pilares de nuestro proyecto educativo. De manera transversal en todas las áreas, al alumnado se le propondrán tareas en las que tenga que poner en juego las diferentes habilidades y destrezas asociadas al *sentido de iniciativa y espíritu emprendedor*.

8.- La adquisición de hábitos intelectuales y técnicas de trabajo, de conocimientos científicos, técnicos, humanísticos, históricos y artísticos, así como el desarrollo de hábitos saludables, el ejercicio físico y el deporte.

Además de lo recogido anteriormente, para dar cumplimiento a la normativa vigente en relación a la LOMLOE, se tendrá en cuenta lo siguiente:

Los principios que orientan nuestra práctica educativa son los siguientes:

- **Metodología activa:** integración activa de los alumnos en la dinámica general del aula y en la adquisición y configuración de los aprendizajes. Participación en el diseño y desarrollo del proceso de enseñanza y aprendizaje.
- **Motivación:** consideramos fundamental partir de los intereses, demandas, necesidades y expectativas de los alumnos. También será importante arbitrar dinámicas que fomenten el trabajo en grupo.
- **Autonomía en el aprendizaje:** como consecuencia de los dos puntos anteriores, la metodología favorece la mayor participación de los alumnos. Se concreta en los siguientes aspectos:
  - La utilización de un lenguaje sencillo, claro y estructurado.
  - La gradación de las actividades.
  - El énfasis en los procedimientos y técnicas de aprendizaje.
- **Diseño Universal del aprendizaje (DUA):** el DUA es un modelo de enseñanza que proporciona diversas opciones didácticas para que los alumnos se transformen en personas que aprenden a aprender y estén motivados por su aprendizaje y, por tanto, que estén preparados para continuar aprendiendo durante sus vidas. De esta manera, fomenta procesos pedagógicos que sean accesibles para todos mediante un currículo flexible que se ajusta a las necesidades y diferentes ritmos de aprendizaje del alumnado.
- **Sensibilidad por la educación en valores:** el progresivo acceso a formas de conducta más autónomas y la creciente socialización de los alumnos hace obligada la educación en valores. Ésta se contempla en la presentación explícita de actividades que conducen a la adopción de actitudes positivas sobre el cuidado del propio cuerpo, la conservación de la naturaleza, la convivencia...



### **3.4.- PRINCIPIOS DE ACTUACIÓN PEDAGÓGICA**

Los principios de actuación pedagógica que desarrollaremos para alcanzar los objetivos propuestos para la mejora del rendimiento escolar son los siguientes:

Objetivo 1:

- Poner en práctica el Plan Lector con actividades que impliquen desde Educación Infantil a Tercer Ciclo de Primaria y con la participación e implicación de las familias como parte y complemento en el desarrollo de la competencia lingüística y demás competencias clave.

Objetivo 2:

- Organizar y planificar la puesta en marcha del uso de los recursos TIC de Centro adecuando en el aula de Informática.
- Elaborar un horario de utilización de los recursos TIC de los que dispone el centro.

Objetivo 3:

- Fomentar y desarrollar juegos inclusivos durante los recreos para la adquisición de habilidades sociales, como mecanismo eficiente de la inteligencia emocional.
- Integrar actividades de desarrollo afectivo y gestión emocional en Educación Infantil.

Objetivo 4:

- Organizar un plan para el desarrollo de la competencia lingüística en la práctica docente.
- Utilizar la Biblioteca del Centro y de Aula para desarrollar el hábito lector, dentro de las áreas impartidas.

Objetivo 5:

- Continuar fomentando el uso del Programa Pasen como medio oficial y exclusivo de comunicación entre las familias y los miembros docentes/tutores del centro educativo.

Objetivo 6:

- Elaborar unos criterios comunes de elaboración de programaciones didácticas y otros documentos de coordinación docente.

Objetivo 7:

- Ofrecer tanto al alumnado como a las familias charlas sobre seguridad en internet a través del Plan director de la Guardia Civil.

Objetivo 9:

- Desarrollar grupos docentes de trabajo o formación en centro para el desarrollo e implementación de espacios y recreos inclusivos.

Objetivo 11:

- Actualizar el Plan de Centro con todos sus elementos adecuándolo al nuevo formato de presentación e identificación del Centro, recogido en la WEB del centro
- Actualización y ejecución del Programa de Tránsito de Infantil a Primaria.
- Actualización y ejecución del Programa de Tránsito de Primaria a Secundaria.
- Actualización y ejecución del Plan de Acogida al alumnado de Educación Infantil.
- Actualización y ejecución del Plan de Autoevaluación

Objetivos 16 y 17:

- Establecer un calendario de reuniones con el AMPA a fin de intercambiar información y coordinar las actuaciones conjuntas que surjan durante el curso escolar.
- Solicitar la colaboración de las familias para la realización de talleres, cuentacuentos en familias, compromisos lectores y todas aquellas actividades que puedan servir para establecer cauces de participación de las familias en la escuela
- Incentivar el uso de la Agenda propia del centro para comunicaciones con la familia-tutor

Objetivo 18:

- Solicitar al Ayuntamiento la renovación del suelo del patio de Infantil para la adecuación y uso en virtud de la humanización de espacios.

Objetivo 21:

- Planificar los horarios del Primer ciclo teniendo en cuenta que las especialidades se impartan después del recreo con el fin de dar unidad y globalidad a las materias instrumentales en las primeras horas de la mañana.
- Establecer un mayor número de sesiones de refuerzo y de apoyo al primer ciclo de

primaria con el fin de conseguir que el alumnado adquiriera una base lo más sólida posible en las materias instrumentales favoreciendo así la no repetición en cursos más bajos.

#### **4.- COORDINACIÓN Y CONCRECIÓN DE LOS ELEMENTOS CURRICULARES, ASÍ COMO EL TRATAMIENTO TRANSVERSAL EN LAS ÁREAS DE LA EDUCACIÓN EN VALORES Y OTRAS ENSEÑANZAS, INTEGRANDO LA IGUALDAD DE GÉNERO COMO UN OBJETIVO PRIMORDIAL**

##### **4.1.- COORDINACIÓN Y CONCRECIÓN DE LOS ELEMENTOS CURRICULARES**

Los contenidos curriculares los entendemos como el conjunto de conocimientos, habilidades, destrezas y actitudes que contribuyen al logro de los objetivos de cada enseñanza y etapa educativa y a la adquisición de competencias.

Para la coordinación y la concreción de los contenidos curriculares, estos se han organizado en torno a bloques dentro de cada área y se presentan secuenciados en los ciclos a lo largo de las etapas.

Cada bloque evoluciona de acuerdo al desarrollo psicoevolutivo del alumnado y la significatividad lógica de los mismos a lo largo de la etapa.

Finalmente, la concreción de los elementos curriculares en los niveles de los ciclos, tal y como se establece, poseen una secuenciación adecuada y adaptada, y que desarrollaremos en las diferentes programaciones didácticas de cada una de las áreas.

De esta forma, **nuestra concreción curricular** consiste en **determinar el diseño final del currículo, e implica todas aquellas decisiones que van adoptándose y configurando el currículo a la situación concreta de un centro educativo**, desde el currículo establecido por la norma, hasta la puesta en práctica del mismo en el aula. Este desarrollo **toma como referencia el currículo establecido en la norma y finaliza con la puesta en práctica del mismo en el aula.**

En **Educación Primaria**, los elementos curriculares están detallados, relacionados y listados por curso y área, en el anexos II, III y IV del Decreto 101 9 de mayo de 2023, por lo

que la concreción curricular está definida por curso y ciclo para cada área, además de la propia relación entre estos elementos y que no se podrá modificar.

En el segundo ciclo de **Educación Infantil**, los elementos curriculares están detallados, relacionados y listados por curso y área, en los anexos I, II y III del Decreto 100 de 9 de mayo de 2023, por lo que la concreción curricular está definida por curso y ciclo para cada área, además de la propia relación entre estos elementos y que no se podrá modificar.

Durante la entrada en vigor de la nueva normativa LOMLOE, con los Decretos, Órdenes e Instrucciones recibidas en nuestra comunidad autónoma, el **CEIP GINER DE LOS RÍOS ha concretado los diferentes elementos curriculares para su proceso de enseñanza-aprendizaje siguiendo el modelo** que hasta ahora nos ha servido para lograr el éxito académico del alumno y como puede comprobarse tras los últimos cursos en los Indicadores homologados.

Dicho modelo **consiste en la contextualización de elementos curriculares a un grupo heterogéneo de alumnos y alumnas con unas características particulares, recogidas en el apartado de contexto de centro, y tras sesiones previas a la elaboración de programaciones didácticas por Ciclos de ambas etapas.** De esta forma, cada ciclo realiza y elabora una propuesta didáctica en referencia al currículo que la normativa vigente presenta. Destacar que tanto en Educación Infantil como en Educación Primaria, **se ha tenido en cuenta para esta concreción y coordinación curricular las diferentes particularidades en cuanto a la atención a la diversidad que el alumnado de cada ciclo posee.**

Con el objetivo de que el alumnado logre un perfil competencial planificado, **se tendrán en cuenta los resultados de cursos anteriores y la evolución académica de cada niño o niña.** En virtud de esto último **se revisarán y consultarán**, además de la normativa, cuantas **propuestas editoriales** se nos presenten, así como los **diferentes recursos** de los que dispone el centro, **tanto externos como los de elaboración propia**, como los **proyectos en Educación Infantil** como el **método de lectoescritura en el primer ciclo de Educación Primaria**. Cabe señalar que el **área de Atención Educativa** será impartida en los diferentes ciclos mediante **proyectos** relacionados con la siguiente temática; autonomía y reflexión, resolución de problemas, gamificación, nuevas tecnologías.

Para lograr el **desarrollo de las competencias específicas**, por tanto, los diferentes ciclos docentes **podrán modificar la relación entre los criterios de evaluación y los saberes básicos** en cada una de las distintas áreas.

En consecuencia, dentro de las **programaciones o planificaciones anuales** de cada área, se dará una **temporalización para secuenciar dichos elementos curriculares** contextualizados, indicando competencias específicas, criterios y situaciones de aprendizaje. Dicha temporalización deberá elaborarse a comienzos de curso y se incluirá en las planificaciones de cada ciclo.

Debemos indicar que, dentro de esta concreción curricular, han de integrarse contenidos de planes y proyectos que se desarrollan en el centro y enriquecen el proceso de enseñanza-aprendizaje, dentro y fuera del aula. Esta integración se realizará en las programaciones.

En cuanto a las unidades temporales de programación, donde se indican los elementos curriculares y otros contenidos, el centro dispone de un modelo unificado que servirán, dentro de la programación didáctica, para encajar y concretar el currículo. En dicho modelo unificado tienen presencia relacionada los siguientes elementos; título, curso, justificación, descripción de situación de aprendizaje, trimestre, temporalización, área, sesiones, competencias específicas, competencias clave, criterios de evaluación, saberes básicos, conexiones con el perfil competencial/descriptores de salida, descripción de la tarea final, objetivos de desarrollo sostenible (ODS), secuencia didáctica y enfoque metodológico, actividades y ejercicios, recursos y espacios, agrupamientos, medidas ordinarias y específicas de Atención a la Diversidad, rúbrica e instrumentos de evaluación y nivel de desempeño competencial.

Todos los elementos anteriormente citados se integran, como se ha dicho anteriormente, en un cuadro/tabla para concretar, contextualizar y hacer real una coordinación curricular adaptada al alumnado de nuestro centro.

#### **4.2. TRATAMIENTO TRANSVERSAL EN LAS ÁREAS DE LA EDUCACIÓN EN VALORES Y OTRAS ENSEÑANZAS.**

De acuerdo con la normativa anteriormente citada, en el CEIP Giner de los Ríos se potenciará:

- a) La prevención y la resolución pacífica de conflictos, así como los valores que preparan al alumnado para asumir una vida responsable en una sociedad libre y democrática.
- b) La adquisición de hábitos de vida saludable que favorezcan un adecuado bienestar físico, mental y social.
- c) La utilización responsable del tiempo libre y del ocio, así como el respeto al medio ambiente.

- d) La igualdad efectiva entre hombres y mujeres, la prevención de la violencia de género y la no discriminación por cualquier condición personal o social.
- e) El espíritu emprendedor a partir del desarrollo de la creatividad, la autonomía, la iniciativa, el trabajo en equipo, la autoconfianza y el sentido crítico.
- f) La utilización adecuada de las herramientas tecnológicas de la sociedad del conocimiento.
- g) El conocimiento y el respeto a los valores recogidos en el Estatuto de Autonomía para Andalucía.
- h) El medio natural, la historia, la cultura y otros hechos diferenciadores de nuestra Comunidad para que sean conocidos, valorados y respetados como patrimonio propio, en el marco de la cultura española y universal.
- i) La toma de conciencia sobre temas y problemas que afectan a todas las personas en un mundo globalizado, entre los que se considerarán:
  - la salud,
  - la pobreza en el mundo,
  - el agotamiento de los recursos naturales,
  - la superpoblación,
  - la contaminación,
  - el calentamiento de la Tierra,
  - la violencia,
  - el racismo,
  - la emigración y
  - la desigualdad entre las personas, pueblos y naciones.
- j) El análisis de las formas de exclusión social que dificultan la igualdad de los seres humanos, con especial dedicación a la desigualdad de las mujeres.
- k) La adopción de una perspectiva que permita apreciar la contribución al desarrollo de la humanidad de las diferentes sociedades, civilizaciones y culturas.
- l) El análisis y la valoración de las contribuciones más importantes para el progreso humano en los campos de la salud, el bienestar, las comunicaciones, la difusión del conocimiento, las formas de gobierno y las maneras de satisfacer las necesidades humanas básicas.

Estos valores deben trabajarse de forma transversal en todas las áreas del currículo y de forma específica en el área de Valores Sociales.

### **4.3 INTEGRACIÓN DE LA IGUALDAD DE GÉNERO COMO UN OBJETIVO PRIMORDIAL.**

La intervención global en el marco educativo desde la igualdad de género tiene su base en el Plan de Igualdad entre Hombres y Mujeres en Educación que viene marcada por tres principios:

- **Visibilidad:** Hacer visibles las diferencias entre niños y niñas, para facilitar el reconocimiento de las desigualdades y discriminaciones que aquellas pueden producir y producen. Visibilizar a las mujeres a través de su contribución al desarrollo de las sociedades, valorando el trabajo que tradicionalmente han realizado; un uso no discriminatorio del lenguaje; la reflexión sobre la injusticia de los privilegios en una sociedad democrática y de la pervivencia de papeles sociales

discriminatorios en función del sexo.

- **Transversalidad:** Los principios de igualdad entre hombres y mujeres deben estar presentes en el conjunto de acciones emprendidas por los centros educativos. Este enfoque transversal supone la inclusión de la perspectiva de género en la elaboración, desarrollo y seguimiento de todas las actuaciones que afecten, directa o indirectamente, a la comunidad educativa.
- **Inclusión:** Las medidas y las actuaciones educativas se dirigen al conjunto de la comunidad, porque educar en igualdad entre hombres y mujeres requiere una intervención tanto sobre unos y como sobre otras para corregir así los desajustes producidos por cambios desiguales en los papeles tradicionales, conciliar intereses y crear relaciones de género más igualitarias.

Con el fin de crear en el marco educativo las condiciones que permitan seguir avanzando en la construcción de una sociedad más igualitaria, desde la convivencia, el reconocimiento, la cooperación y el respeto mutuo, se contribuirá a los siguientes objetivos:

**1. Facilitar un mayor conocimiento de las diferencias entre niños y niñas, hombres y mujeres, que permitan evitar y corregir las discriminaciones que de aquellas se derivan, así como favorecer las relaciones basadas en el reconocimiento y la libertad de elección.**

Es preciso hacer aflorar y conocer las discriminaciones que han existido y que persisten en la actualidad, tanto en el ámbito escolar como en el público y en el doméstico, analizando las razones que las han constituido, los intereses a los que sirven y las situaciones que las perpetúan.

Y, junto a ello, hay que valorar la riqueza que supone la diversidad de modos de ser hombre y de ser mujer, el sustrato imprescindible para establecer unas relaciones basadas en la igualdad, el respeto y la corresponsabilidad.

**2. Promover condiciones escolares que favorezcan prácticas educativas correctoras de estereotipos de dominación y dependencia.**

Del mismo modo que los cambios constantes que se producen en nuestra sociedad originan situaciones que el sistema educativo debe integrar y a las que debe dar respuesta desde el análisis y la reflexión, con objeto de facilitar la adecuación de los procesos de organización escolar y de intervención didáctica a estas nuevas situaciones, debe igualmente adoptar medidas para evitar las discriminaciones ocultas tras prácticas arraigadas que invisibilizan las diferencias.

Dar existencia a las mujeres debe comenzar por no negarlas en el lenguaje, nombrándolas explícitamente tanto en la vida cotidiana de las aulas como en los patios, en las reuniones del claustro, en los documentos del centro, en los materiales escolares o en las comunicaciones a las madres y a los padres.

El lenguaje constituye un importante espacio simbólico con gran capacidad para conformar nuestra mente y nuestro comportamiento. Es importante utilizar un lenguaje sexuado, de tal modo que las mujeres no queden incluidas en el referente masculino ya existente.

Los libros de texto y materiales didácticos constituyen recursos potentísimos para presentar una visión del mundo que no perpetúe una imagen negativa o estereotipada de las mujeres.

**3. Fomentar el cambio de las relaciones de género formando al alumnado en la**

### **autonomía personal.**

En la formación de los jóvenes, de uno y otro sexo, debemos valorar la autonomía personal para afrontar las responsabilidades familiares y el cuidado de las personas. Igualmente debemos revalorizar el trabajo y los saberes que han realizado tradicionalmente las mujeres y que son básicos para el mantenimiento de la sociedad.

#### **4. Corregir el desequilibrio existente entre profesoras y profesores en actividades y responsabilidades escolares de tal modo que se ofrezca a niños y niñas y jóvenes modelos de actuación diversos, equipolentes y no estereotipados.**

La socialización y el aprendizaje de los modelos existentes y deseables de ser mujer y de ser hombre se realiza, también, en la escuela y a través de los modelos que ofrecen las profesoras y los profesores en sus actividades, en la asunción de responsabilidades, en la valoración que se realiza de sus intervenciones, en los espacios que ocupan.

La escuela es, en todo caso, un espacio educativo completo, es decir, educa con todo lo que en ella se hace, no solo a través de lo que explícitamente enseña. Por eso, es fundamental prestar atención a esos modelos de referencia masculinos y femeninos, e intervenir para evitar ofrecer modelos indeseables de división jerárquica del trabajo en función del sexo.

#### **4.4.- DESARROLLO DE LAS COMPETENCIAS CLAVE**

Asimismo, debemos tener presentes las competencias clave que constituyen el punto de referencia para determinar los procesos de evaluación y la promoción o permanencia de un alumno en un determinado curso. Todo ello implica que las enseñanzas que se establecen en el currículo oficial y su concreción en los centros han de garantizar el desarrollo de las competencias claves por el alumnado.

Entendemos por competencia clave una combinación de habilidades, prácticas, conocimientos, motivación, valores éticos, actitudes, emociones, y otros componentes sociales y de comportamiento que se movilizan conjuntamente para lograr una acción eficaz. Se contemplan, pues, como conocimiento en la práctica, un conocimiento adquirido a través de la participación activa en prácticas sociales que, como tales, se pueden desarrollar tanto en el contexto educativo formal, a través del currículo, como en los contextos educativos no formales e informales. En otras palabras, nos referimos a aquellas competencias que debe haber desarrollado un niño o una niña al finalizar la enseñanza primaria para alcanzar su realización personal, lograr su inclusión social, ejercer la ciudadanía activa, hacer frente a la vida adulta y ser capaz de desarrollar un aprendizaje permanente. Desde esa perspectiva, la incorporación de las competencias claves al currículo obliga, por un lado, a plantearse cuáles son los aprendizajes fundamentales que debe



adquirir todo el alumnado en cada una de las etapas, áreas y materias y, por otro, a establecer prioridades entre ellos.

De acuerdo con lo recogido en los Decretos anteriormente citados, las competencias clave que debe haber adquirido el alumnado, y que deben configurar el perfil competencial, son las siguientes:

- Competencia en comunicación lingüística.
- Competencia plurilingüe.
- Competencia matemática y competencia en ciencia, tecnología e ingeniería.
- Competencia digital.
- Competencia personal, social y de aprender a aprender.
- Competencia ciudadana.
- Competencia emprendedora.
- Competencia en conciencia y expresiones culturales.

Estas competencias claves no son independientes unas de otras, sino que están entrelazadas. Algunos elementos de ellas se complementan, se entrecruzan o abordan perspectivas complementarias. Además, el desarrollo y la utilización de cada una de ellas requieren a su vez de las demás. En algunos casos esta relación es especialmente intensa, así, por ejemplo, algunos elementos esenciales de las competencias en comunicación lingüística, para aprender a aprender y competencia digital, que están estrechamente relacionadas entre sí, forman la base para el desarrollo y utilización del resto de las competencias. Esta relación entre las competencias se muestra con especial intensidad en algunos elementos que forman parte de todas ellas, como son la resolución de problemas, la actitud crítica, la gestión de las emociones, la iniciativa creativa o la toma de decisiones con evaluación del riesgo.

El desarrollo de estas competencias claves constituye, en nuestras concreciones del currículo una obligación; pero deberemos materializarlas en enunciados más concretos que desde cada área definan medios operativos que identifiquen la corresponsabilidad de cada ámbito del currículo para su adquisición y desarrollo.

La organización y funcionamiento del centro, las actividades docentes, las formas de relación que se establecen entre quienes integran la comunidad educativa y las actividades complementarias y extraescolares, contribuirán al desarrollo de las competencias clave.

## **1. COMPETENCIA EN COMUNICACIÓN LINGÜÍSTICA**

La competencia en comunicación lingüística se refiere a la utilización del lenguaje como instrumento tanto de comunicación oral y escrita como de aprendizaje y de regulación de conductas y emociones. La meta es comprender y saber comunicar. Son saberes prácticos que han de apoyarse en conocimientos reflexivos sobre el funcionamiento del lenguaje y sus normas de uso e implican el desarrollo de la capacidad para tomar el lenguaje como objeto de observación y análisis.

La contribución de la competencia lingüística a la construcción personal de saberes es fundamental. El lenguaje es el instrumento de aprendizaje por excelencia, de construcción y comunicación del conocimiento, ayuda a representar la realidad, a organizar el propio pensamiento y a aprender.

## **2. COMPETENCIA MATEMÁTICA Y COMPETENCIAS BÁSICAS EN CIENCIA Y TECNOLOGÍA.**

Se refiere a la habilidad para utilizar números y sus operaciones básicas, los símbolos y las formas de expresión y razonamiento matemático para producir e interpretar informaciones, para conocer más sobre aspectos cuantitativos y espaciales de la realidad y para resolver problemas relacionados con la vida diaria y el mundo laboral.

La competencia matemática, entendida como se ha descrito, proporciona herramientas muy valiosas para enfrentarse a las situaciones que utilicen elementos matemáticos, tales como números, símbolos, tablas, gráficas, etc. o que requieran formas de argumentar y razonar asociados a ella. El desarrollo de esta competencia ha de hacer posible, la utilización, de forma espontánea, de tales elementos y formas de razonar en los ámbitos personal, social y laboral, así como su uso para interpretar y producir información, para resolver problemas provenientes de situaciones cotidianas y para tomar decisiones.

Hace referencia a la habilidad para interactuar con el mundo físico, tanto en sus aspectos naturales como en los generados por la acción humana, de modo que facilite la comprensión de sucesos, la predicción de consecuencias y la actividad dirigida a la mejora y preservación de las condiciones de vida propia, de los demás hombres y mujeres y del resto de los seres vivos.

Esta competencia se refiere a ámbitos del conocimiento muy diversos (ciencia, salud, actividad física, consumo, procesos tecnológicos, etc.) Los avances que se van produciendo en los ámbitos científico y tecnológico, y la influencia decisiva que tienen sobre el medio ambiente, la salud y la calidad de vida de los ciudadanos, hacen que cada vez sea más

importante el desarrollo del pensamiento científico-técnico para interpretar la información que se recibe y para predecir y tomar decisiones sobre ellos de manera autónoma y, en general, para comprender y resolver problemas en el mundo actual.

### **3. COMPETENCIA DIGITAL**

Con esta competencia nos referimos a las habilidades para buscar, obtener, procesar y comunicar la información y transformarla en conocimiento. Incluye aspectos diferentes que van desde el acceso y selección de la información hasta el uso y la transmisión de ésta en distintos soportes, incluyendo la utilización de las tecnologías de la información y la comunicación como un elemento esencial para informarse y comunicarse. Está asociada con la obtención crítica de información, es decir, búsqueda, adquisición, selección, registro y tratamiento de la misma, utilizando técnicas y estrategias diversas para acceder a ella según la fuente a la que se acuda y el soporte que se utilice. El desarrollo de esta competencia implica el uso seguro y crítico de las TIC para obtener, analizar, producir e intercambiar información.

### **4. COMPETENCIA PERSONAL, SOCIAL Y PARA APRENDER A APRENDER**

Aprender a aprender supone iniciarse en el aprendizaje y ser capaz de continuarlo de manera autónoma. Supone también poder desenvolverse ante las incertidumbres tratando de buscar respuestas que satisfagan la lógica del conocimiento racional. Implica admitir diversidad de respuestas posibles ante un mismo problema y encontrar motivación para buscarlas desde diversos enfoques metodológicos.

La adquisición de esta competencia supone una mejora en la capacidad de enfrentarse con éxito al aprendizaje autónomo ya que permite apoyarse en experiencias vitales y de aprendizajes anteriores con el fin de utilizar y aplicar los nuevos conocimientos y capacidades en diversos contextos. Saber aprender es indispensable para conseguir los mejores logros de las capacidades individuales.

Es una de las principales competencias, ya que implica que el alumnado desarrolle su capacidad para iniciar el aprendizaje y persistir en él, organizar sus tareas y tiempo, y trabajar de manera individual o colaborativa para conseguir un objetivo.

### **5. COMPETENCIA CIUDADANA**

Esta competencia permite vivir en sociedad como ciudadano, comprender la realidad social del mundo en que se vive y ejercer la ciudadanía democrática. Incorpora formas de comportamiento individual que capacitan a las personas para convivir en una sociedad cada vez más plural, relacionarse con los demás, cooperar, comprometerse y afrontar los conflictos. Adquirir esta competencia supone ser capaz de ponerse en el lugar del otro, aceptar las diferencias, ser tolerante y respetar los valores, las creencias, las culturas y la historia personal y colectiva de los otros.

Es una competencia básica para poder convivir y para hacerlo de forma comprometida con los valores universalmente aceptados, los derechos humanos y los valores constitucionales y está asociada por ello a derechos democráticos de participación. Se persigue con ello una ciudadanía del mundo compatible con la identidad local, formada por individuos que participan activamente.

#### **6.- COMPETENCIA EMPRENDEDORA**

Esta competencia se refiere a la posibilidad de optar con criterio propio y llevar adelante las iniciativas necesarias para desarrollar la opción elegida y hacerse responsable de ella, tanto en el ámbito personal como en el social o laboral.

Es durante la escolaridad obligatoria donde se comienza a construir el sentimiento de competencia personal, el conocimiento más o menos real de uno mismo, el autocontrol y equilibrio emocional, la autonomía, el asentamiento de los hábitos, el juicio crítico, la capacidad de buscar la novedad y la de transformar las ideas en actos. Es decir, afianzar unos valores que, asumidos por uno mismo, acompañen el proyecto de vida.

#### **7. COMPETENCIA EN CONCIENCIA Y EXPRESIONES CULTURALES**

Esta competencia supone apreciar, comprender y valorar críticamente diferentes manifestaciones culturales y artísticas, utilizarlas como fuente de disfrute y enriquecimiento personal y considerarlas como parte del patrimonio cultural de los pueblos. Supone igualmente apreciar la expresión de ideas, experiencias o sentimientos de forma creativa, a través de diferentes medios de expresión tales como la música, las artes visuales, las artes escénicas, el lenguaje verbal, el corporal o las diferentes formas que adquieren las llamadas artes populares, y expresarse mediante algunos códigos de los artísticos. Exige asimismo poner en funcionamiento la iniciativa, la imaginación y la creatividad a la vez que desarrollar actitudes de valoración de la libertad de expresión, del derecho a la diversidad cultural, y de la realización de experiencias artísticas compartidas.

La adquisición de esta competencia exige familiarizar al alumnado con una amplia variedad de manifestaciones artísticas y culturales, tanto del pasado como del presente, ayudándoles a comprender la función que las artes han desempeñado y desempeñan en la vida de los seres humanos, lo que les permite apreciar mejor el papel que pueden jugar en sus propias vidas.

#### **8.- COMPETENCIA PLURILINGÜE**

La competencia plurilingüe implica utilizar distintas lenguas, orales o signadas, de forma apropiada y eficaz para el aprendizaje y la comunicación. Esta competencia supone reconocer y respetar los perfiles lingüísticos individuales y aprovechar las experiencias propias para desarrollar estrategias que permitan mediar y hacer transferencias entre lenguas, incluidas las clásicas, y, en su caso, mantener y adquirir destrezas en la lengua o lenguas familiares y en las lenguas oficiales. Integra, asimismo, dimensiones históricas e interculturales orientadas a conocer, valorar y respetar la diversidad lingüística y cultural de la sociedad con el objetivo de fomentar la convivencia democrática.

### **5. CONTENIDOS CURRICULARES EDUCACIÓN INFANTIL Y PRIMARIA**

En **Educación Primaria**, los elementos curriculares están detallados, relacionados y listados por curso y área, en el anexos II, III y IV del Decreto 101 de 9 de mayo de 2023, por lo que la concreción curricular está definida por curso y ciclo para cada área, además de la propia relación entre estos elementos y que no se podrá modificar.

En el segundo ciclo de **Educación Infantil**, los elementos curriculares están detallados, relacionados y listados por curso y área, en los anexos I, II y III del Decreto de 9 de mayo de 2023, por lo que la concreción curricular está definida por curso y ciclo para cada área, además de la propia relación entre estos elementos y que no se podrá modificar.

## **6. ACTUACIONES DEL CENTRO CON RESPECTO AL ALUMNADO: ACTIVIDADES EXTRAESCOLARES Y COMPLEMENTARIAS.**

Las actividades complementarias y algunas extraescolares relacionadas con el currículo se planifican y organizan teniendo en cuenta el desarrollo del currículo de las áreas por lo que deben estar incluidas en las programaciones didácticas y relacionadas con los objetivos, contenidos, criterios de evaluación e indicadores que se pretenden alcanzar.

Sus objetivos fundamentales serán:

- Favorecer la apertura del centro a su entorno.
- Ampliar las posibilidades formativas del alumnado.
- Procurarle criterios para el uso y disfrute del ocio y tiempo libre, su inserción progresiva en la sociedad, la relación con los demás en contextos diferentes, etc.
- Promover la educación artística y medioambiental.
- Ayudar en la consecución de las competencias clave.
- Conocer la tradición popular y efemérides que nos identifican como sociedad chiclanera, gaditana, andaluza, española y europea.

## 6.1.- PROPUESTAS COMUNES A TODOS LOS CICLOS

ACTIVIDAD	OBJETIVOS	ODS	TEMPORALIZACIÓN
Día del Flamenco	Potenciar la tradición del Flamenco como seña de identidad de nuestra comunidad	Educación de Calidad	1º trimestre
Castañada	Conocer y consumir un producto natural de nuestra comunidad y como parte de la alimentación saludable.	Educación de Calidad	1º Trimestre
Día de los Derechos del Niño	Conocer los diferentes derechos del niño recogidos en la ley.	Educación de Calidad	1º Trimestre
Actividades de Navidad. Decoración y visita de Reyes Magos y Paje Real.	Conocer y valorar la tradición de nuestro contexto social, mediante la visita del paje real y los magos de oriente, así como de la decoración navideña y el belén en la entrada del centro educativo.	Educación de Calidad	1º trimestre
Día de la Empresa Andaluza	Valorar y conocer el sentido emprendedor, así como la participación y colaboración en el contexto de nuestra comunidad.	Educación de Calidad	1º trimestre
Día de la No Violencia	Adquirir los valores democráticos del respeto y la tolerancia, no discriminación y no violencia.	Educación de Calidad	2º trimestre
Actividades de Carnaval	Conocer y valorar las fiestas de nuestro contexto social, así como la participación en actividades.	Educación de Calidad	2º trimestre
Día de Andalucía	Fomentar y valorar la pertenencia a un contexto autonómico compartido mediante actividades.	Educación de Calidad	2º trimestre
Visita de los Bomberos	Conocer los valores y prácticas de un trabajo, así como acercarnos a la profesión de personas que ayudan a otras personas	Educación de Calidad	3º Trimestre
Semana Cultural	Celebrar una semana cultural y de actividades complementarias que fomenten los valores de una temática concreta.	Educación de Calidad	3º Trimestre
Fiesta Fin de Curso	Celebrar una actividad de fiesta para toda la comunidad para mostrar talentos y capacidades del alumnado.	Educación de Calidad	3º trimestre

**Además de las actividades recogidas, podrán realizarse otras a propuesta o por instrucciones de la Administración o estamentos públicos.**

### 6.2.- ACTIVIDADES DE EDUCACIÓN INFANTIL

ACTIVIDAD	OBJETIVOS	ODS	TEMPORALIZACIÓN	CICLO/NIVEL	MAESTROS/A RESPONSABLES
EL PATIO DE MI COLE.	<p>-Fomentar la colaboración y el compañerismo entre el grupo de alumnos.</p> <p>-Erradicar los juegos bélicos dentro y fuera del entorno escolar.</p> <p>-Valorar la importancia de los juegos tradicionales.</p> <p>-Conocer y favorecer el uso y conservación del entorno próximo del niño/a.</p>	<p>Educación de Calidad.</p> <p>Educación ambiental.</p> <p>Educación para la paz.</p> <p>Educación moral y cívica.</p> <p>Utilización del tiempo de ocio.</p>	Todo el curso.	Infantil.	Tutoras especialistas.
DÍA DE LA BIBLIOTECA.	-Conocimiento de las tradiciones	Educación de Calidad.	25 de octubre.	Infantil.	Coordinadora biblioteca y



	<p>culturales del entorno cercano.</p> <p>-Desarrollar habilidades y actitudes artísticas.</p>	<p>Educación para la ciudadanía y los derechos humanos.</p> <p>Utilización del tiempo de ocio.</p>			tutoras de infa
TEATRO “ EL REY LEÓN”	<p>-Conocer los cuentos de tradición cultural.</p> <p>-Gusto por el teatro y la interpretación .</p>	<p>Educación de calidad.</p>	2º Trimestre.	Infantil 5 años y Primaria.	Tutora 1º ciclo. Tutoras Infantil 5 años.
CASTAÑADA.	<p>-Conocer alimentos típicos del otoño.</p>	<p>Educación de Calidad</p>	1er trimestre (Octubre)	Infantil y Primaria	Tutores, especialistas.
HALLOWEEN.	<p>-Desarrollar habilidades artísticas.</p> <p>-Identificar diversas emociones y sus características .</p> <p>-Desarrollar habilidades</p>	<p>Educación de Calidad.</p> <p>Utilización del tiempo de ocio.</p>	31 de octubre.	Infantil.	Tutoras, especialistas.

	para la expresión corporal.				
DÍA DEL FLAMENCO	-Potenciar la tradición del flamenco como señas de identidad de nuestra Comunidad.  consumidor y la coeducación.	Educación de Calidad	1er trimestre (Noviembre)	Infantil y Primaria	Tutores, especialistas.
DÍA DE LOS DERECHOS DEL NIÑO.	-Tomar conciencia de forma progresiva de la igualdad de derechos de todas las personas.	Educación de Calidad.  Educación para la ciudadanía y los derechos humanos.  Educación para la igualdad de oportunidades entre sexos.	1º Trimestre (noviembre).	Infantil.	Tutoras y especialistas.
CONCIERTO DE SAXOFÓN.	-Desarrollar habilidades y actitudes artísticas.	Educación de Calidad.	1º Trimestre (noviembre).	Infantil.	Tutoras y especialistas.

	-Disfrutar de las tradiciones culturales del entorno cercano.	Utilización del tiempo de ocio.			
DÍA CONTRA LA VIOLENCIA DE GÉNERO.	-Desarrollar una actitud de rechazo hacia la violencia como recurso para resolver conflictos.	Educación de Calidad. Educación para la igualdad de oportunidades entre sexos. Educación moral y cívica.	1º Trimestre (noviembre).	Infantil.	Coordinador a del plan de igualdad.
DIVERDEPORTE	-Desarrollar habilidades motoras y actitudes artísticas.	Educación de calidad. Utilización del tiempo de ocio.	16 de noviembre	Infantil 5 años.	Maestro de Educación Física. Tutoras.
CIRCUITO DE EDUCACIÓN VIAL.	-Desarrollar comportamientos, actitudes y valores que permitan conocer y concienciar de la responsabilidad y la importancia	Educación de Calidad. Utilización del tiempo de ocio. Educación de la paz.	1º Trimestre (noviembre).	Infantil.	Tutoras.

	antes los actos relacionados con el tráfico.				
DÍA DE LA BICICLETA.	-Desarrollar comportamientos, actitudes y valores que permitan conocer y concienciar de la responsabilidad y la importancia antes los actos relacionados con el tráfico.	Educación de Calidad. Utilización del tiempo de ocio. Educación de la paz.	1º Trimestre (noviembre).	Infantil.	Tutoras.
SEGURIDAD EN LA CARRETERA: VIAJAR A CONTRAMARCA.	-Desarrollar comportamientos, actitudes y valores que permitan conocer y concienciar de la responsabilidad y la importancia antes los actos relacionados con el tráfico.	Educación de Calidad. Utilización del tiempo de ocio. Educación de la paz.	1º Trimestre (noviembre).	Infantil.	Socia fundadora de la asociación "ACM salvavidas", tutoras.

CELEBRACIÓN DEL DÍA DE LA CONSTITUCIÓN.	-Valorar la Constitución como el marco normativo que permite y regula la convivencia entre los españoles.	Educación de Calidad	1er trimestre (Diciembre)	Infantil y Primaria	Tutores, especialistas.
FIESTA DE LA NAVIDAD	-Respetar y conocer nuestras tradiciones.  -Potenciar las relaciones familiares en estas fechas  -Trabajar la Educación para el	Educación de Calidad	1er trimestre (Diciembre)	Infantil y Primaria	Tutores, especialistas.
CELEBRACIÓN DEL DÍA ESCOLAR DE LA NO VIOLENCIA Y LA PAZ.	-Fomentar la práctica de la no violencia.  -Aprender a convivir	Educación de Calidad	2º trimestre (enero)	Infantil y Primaria	Tutores, especialistas, coordinador de proyecto de Paz
CELEBRACIÓN DEL DÍA DE ANDALUCÍA	-Conocer, respetar y valorar la pertenencia a Andalucía.	Educación de Calidad	2º trimestre (febrero)	Infantil y Primaria	Tutores, especialistas.

	<p>-Conocer los símbolos q nos identifican</p> <p>- Conocer nuestro patrimonio natural y cultural.</p>				
CARNAVAL	-Mantener tradiciones populares	Educación de Calidad	2º trimestre (Febrero)	Infantil y Primaria	Tutores, especialistas.
SEMANA CULTURAL/DÍA DEL LIBRO	<p>-Facilitar la creación y desarrollo de actividades que favorezcan aspectos lúdicos, sensoriales y sociales, en convivencia con los demás miembros de la comunidad educativa.</p> <p>Desarrollar las competencias educativas a través de actividades, estrategias, y</p>	Educación de Calidad	2º trimestre (abril)	Infantil y Primaria	Tutores, especialistas.

	recursos diversos.				
DÍA INTERNACIONAL DE LA MUJER.	-Conocer la vida de mujeres destacadas. -Avanzar en el proceso de aceptación de la igualdad.	Educación de Calidad. Educación para la igualdad de sexos.	2º Trimestre (marzo)	Infantil.	Tutoras y especialistas.
TEATRO "VALLE DE CUENTOS".	-Conocer los cuentos de tradición cultural. -Gusto por el teatro y la interpretación .	Educación de calidad.	2º Trimestre.	Infantil.	Tutoras y especialistas.
AULA DEL CIELO.	-Despertar en el alumnado la curiosidad por estudiar y entender de manera sencilla la naturaleza del Sistema Solar y de los elementos que lo forman.	Educación de calidad. Educación ambiental.	2º Trimestre.	Infantil.	Tutoras y especialistas.
TALLERES DE AGUA	-Experimentar las distintas	Educación de calidad.	3º Trimestre.	Infantil.	Tutoras y especialistas.

	<p>posibilidades del agua, así como sus estados.</p> <p>-Concienciar sobre la importancia del agua en el planeta.</p>	Educación ambiental.			
<p>VISITA INSTALACION ES “LA VUELTA AL MUNDO”.</p>	<p>-Conocer, valorar y disfrutar de la naturaleza y sus recursos.</p> <p>-Conocer nuestro planeta, así como los continentes y las distintas culturas que lo componen.</p> <p>-Desarrollar la cooperación y el gusto por los juegos en gran grupo.</p>	<p>Educación de calidad. Educación ambiental.</p>	3º Trimestre.	Infantil.	Tutoras y especialistas.
<p>GRADUACIÓN ALUMNDO 5 AÑOS</p>	<p>-Tomar conciencia de la transición de un ciclo a otro.</p>	Educación de calidad.	3º Trimestre (junio).	Infantil.	Tutoras y especialistas.



	Comunicar a las familias nuestras emociones y expectativas ante el cambio de ciclo.				
FIESTA FIN DE CURSO	<p>-Abrir el centro a todos los sectores de la Comunidad Educativa con fines lúdicos.</p> <p>-Favorecer las relaciones entre dichos sectores</p> <p>-Hacer partícipe a todos de la promoción de etapa de nuestros escolares</p>	Educación de Calidad	3er trimestre (junio)	Toda la comunidad Educativa.	Tutores, especialistas.

### 6.3. ACTIVIDADES DE PRIMER CICLO

ACTIVIDAD	OBJETIVOS	ODS	TEMPORALIZACIÓN	CICLO/NIVEL	MAESTROS/AS RESPONSABLES
Salida sendero dentro de la provincia de Cádiz	- Promover la actividad física y el gusto por la naturaleza.	Educación de Calidad	1º trimestre	1º ciclo.	Tutores y maestros de E.F.
Salida a la "ciudad de los niños" en Jerez	-Disfrutar de un espacio para el juego y el disfrute con los compañeros.	Educación de Calidad	2º trimestre	1º ciclo.	Tutores.
Salida oferta educativa "educación viajera"	- Explorar cada rincón del mundo y sus curiosidades.	Educación de Calidad	3º trimestre	1º ciclo	Tutores
Musical "El Rey León" en el centro cultural Chiclana Box.  Organizado por el CEIP "El trovador"	Disfrutar de una obra de teatro	Educación de Calidad	Sin fecha concreta.	1º ciclo	Tutores

#### 6.4. ACTIVIDADES DEL SEGUNDO CICLO.

ACTIVIDAD	OBJETIVOS	ODS	TEMPORALIZACIÓN	CICLO/NIVEL	MAESTROS/AS RESPONSABLES
Castañada	-Conocer alimentos típicos del otoño.	Educación de Calidad	1er trimestre (Octubre)	Infantil y Primaria	Tutores, especialistas.
DÍA DEL FLAMENCO	-Potenciar la tradición del flamenco como señas de identidad de nuestra Comunidad. consumidor y la coeducación.	Educación de Calidad	1er trimestre (Noviembre)	Infantil y Primaria	Tutores, especialistas.
Sendero por la provincia de Cádiz	Experimentar nuevas formas de actividad física en la naturaleza	Salud y bienestar	1er trimestre	Segundo ciclo/4º PRIMARIA	Tutores, especialistas
Representación del “Rey León”	- Conocer y acercarnos al teatro como importante actividad cultural	Educación de calidad	1er trimestre	Todos los ciclos	Tutores, especialistas
Celebración del día de la Constitución.	-Valorar la Constitución como el marco normativo que permite y regula la convivencia entre los españoles.	Educación de Calidad	1er trimestre (Diciembre)	Infantil y Primaria	Tutores, especialistas.
Fiesta de la Navidad	-Respetar y conocer nuestras tradiciones. -Potenciar las relaciones familiares en estas fechas	Educación de Calidad	1er trimestre (Diciembre)	Infantil y Primaria	Tutores, especialistas.

	-Trabajar la Educación para el				
Celebración del Día Escolar de la No Violencia y la Paz.	-Fomentar la práctica de la no violencia. -Aprender a convivir	Educación de Calidad	2º trimestre (enero)	Infantil y Primaria	Tutores, especialistas, coordinador de proyecto de Paz
Celebración del día de Andalucía	-Conocer, respetar y valorar la pertenencia a Andalucía. -Conocer los símbolos que nos identifican - Conocer nuestro patrimonio natural y cultural.	Educación de Calidad	2º trimestre (febrero)	Infantil y Primaria	Tutores, especialistas.
Carnaval	-Mantener tradiciones populares	Educación de Calidad	2º trimestre (Febrero)	Infantil y Primaria	Tutores, especialistas.
Excursión a la ciudad de los niños	- Experimentar el juego al aire libre como principal actividad de ocio	Salud y bienestar	2º trimestre ( marzo)	2º ciclo	Tutores. especialistas
Excursión a granja escuela, aula de naturaleza o similar	- Experimentar un acercamiento a la naturaleza ,realizando actividades propias de nuestro entorno natural.	Salud y bienestar	3er trimestre (mayo)	Segundo ciclo	Tutores, especialistas
Fiesta Fin de Curso	-Abrir el centro a todos los sectores de la Comunidad Educativa con fines lúdicos.	Educación de Calidad	3er trimestre (junio)	Toda la comunidad Educativa.	Tutores, especialistas.

	-Favorecer las relaciones entre dichos sectores -Hacer partícipe a todos de la promoción de etapa de nuestros escolares				
--	--	--	--	--	--

### 6.5. ACTIVIDADES DEL TERCER CICLO.

ACTIVIDAD	OBJETIVOS	ODS	TEMPORALIZACIÓN	CICLO/NIVEL	MAESTRO-A RESPONSABLE
MUSICAL "REY LEÓN"	Promover el valor de la amistad	EDUCACIÓN DE CALIDAD	PRIMER TRIMESTRE	3º CICLO	TUTORA
SALIDA "ENTRE RAMAS"	Fomentar la práctica de actividades físicas en el medio natural, como medio de disfrute de ocio y tiempo libre.	SALUD Y BIENESTAR	SEGUNDO TRIMESTRE	3º CICLO	TUTORA
SENDERISMO	Realizar actividades físicas en el medio natural, acercándoles la naturaleza y potenciando el cuidado y respeto hacia la misma.	SALUD Y BIENESTAR	TERCER TRIMESTRE	3º CICLO	TUTORA/ MAESTRO E.F.
GRADUACIÓN	Reconocer la evolución académica del alumnado	EDUCACIÓN DE CALIDAD	TERCER TRIMESTRE	3º CICLO	TUTORAS DE SEXTO

### 6.6. ACTIVIDADES DE EDUCACIÓN FÍSICA

ACTIVIDAD	OBJETIVOS	ODS	TEMPORALIZACIÓN	CICLO/NIVEL	MAESTROS/AS RESPONSABLES
Diverdeporte	- Valorar la actividad física como medio para el disfrute y la salud corporal.	Salud y bienestar	1º trimestre	Infantil 5 años 1º ciclo: 1º y 2º	Tutores y maestros de E.F.
Iniciación a la Escalada y Orientación	- Valorar la actividad física como medio para el disfrute y la salud corporal.	Salud y bienestar	1º trimestre	2º ciclo: 3º	Tutores y maestros de E.F.
Bailes deportivos	- Valorar la actividad física como medio para el disfrute y la salud corporal.	Salud y bienestar	1º trimestre	2º ciclo: 4º	Tutores y maestros de E.F.
Deportes Cooperativos	- Valorar la actividad física como medio para el disfrute y la salud corporal.	Salud y bienestar	1º trimestre	3º ciclo: 5º	Tutores y maestros de E.F.
Pádel & Tenis	- Valorar la actividad física como medio para el disfrute y la salud corporal.	Salud y bienestar	1º trimestre	3º ciclo: 6º	Tutores y maestros de E.F.

Senderismo dentro de la provincia de Cádiz	- Experimentar nuevas formas de actividad física en la naturaleza.	Salud y bienestar	1º trimestre	1º ciclo.	Tutores y maestros de E.F.
Senderismo dentro de la provincia de Cádiz	- Experimentar nuevas formas de actividad física en la naturaleza.	Salud y bienestar	1º trimestre	2º ciclo.	Tutores y maestros de E.F.
Senderismo dentro de la provincia de Cádiz	- Experimentar nuevas formas de actividad física en la naturaleza.	Salud y bienestar	3º trimestre	3º ciclo.	Tutores y maestros de E.F.
Natación Recreativa	- Valorar la actividad física como medio para el disfrute y la salud corporal.	Salud y bienestar	3º trimestre	Infantil Primaria	Tutores y maestros de E.F.

#### 6.7. ACTIVIDADES DEL PLAN IGUALDAD

ACTIVIDAD	OBJETIVOS	ODS	TEMPORALIZACIÓN	CICLO/NIVEL	MAESTROS/AS RESPONSABLES
Día de los derechos de niños y niñas 20 de noviembre	-Identificar los derechos de los niños y niñas promulgados por la ONU.	Igualdad de género Salud y bienestar	1er trimestre (noviembre)	Infantil y Primaria	Tutores, especialistas, coordinadora de igualdad

Día internacional contra la violencia de género 25 de noviembre	-Fomentar la autoestima y valores en el alumnado.  -Manifestar la repulsa ante el maltrato de género.	Igualdad de género	1er trimestre (noviembre)	Infantil y Primaria	Tutores, especialistas, coordinadora de igualdad
Campaña juguetes no sexistas	-Reconocer la igualdad en la elección de juguetes sin importar si se es niño o niña.	Igualdad de género	1er trimestre (diciembre)	Infantil y Primaria	Tutores, especialistas, coordinadora de igualdad
11 de febrero Día de la niña y la mujer en la ciencia	-Identificar mujeres científicas importantes vinculadas a la astronomía.	Igualdad de género	2º trimestre (febrero)	Infantil y Primaria	Tutores, especialistas, coordinadora de igualdad
14 de febrero Día de la amistad	-Fomentar el buen ambiente laboral.	Igualdad de género  Paz, justicia e instituciones sólidas	2º trimestre (febrero)	Profesorado	Tutores, especialistas, coordinadora de igualdad
Cariñograma	-Desarrollar empatía y fomentar las	Igualdad de género	2º trimestre (febrero)	Infantil y Primaria, profesorado	Tutores, especialistas,



	buenas relaciones.	Paz, justicia e instituciones sólidas			coordinadora de igualdad.
8 de marzo	-Reconocer la labor de las abuelas y madres amas de casa.  Identificar la importancia del trabajo en la sociedad por parte de las mujeres y la importancia de su lucha ante la desigualdad.	Igualdad de género	2º trimestre (marzo)	Infantil y Primaria, familia	Tutores, especialistas, coordinadora de igualdad.
Lecturas sobre Igualdad	-Trabajar igualdad y sus diferentes vertientes través de cuentos coeducativos.	Igualdad de género	3er trimestre (mayo)	Infantil y primaria	Tutores, especialistas, coordinadora de igualdad

## 6.8. ACTIVIDADES DEL PROYECTO ESCUELA ESPACIO DE PAZ

ACTIVIDAD	OBJETIVOS	ODS	TEMPORALIZACIÓN	CICLO/NIVEL	MAESTROS/AS RESPONSABLES
Castañada	-Conocer alimentos típicos del otoño.	Educación de Calidad	1er trimestre (Octubre)	Infantil y Primaria	Tutores, especialistas.
Día de la sonrisa	Fomentar el buen humor y las buenas obras.	Educación de Calidad	1er trimestre	Infantil y primaria	Tutores, especialistas.
Día de la amabilidad	Promover iniciativas de Paz.	Educación de Calidad	1er trimestre	Infantil y primaria	Tutores, especialistas.
DÍA DEL FLAMEN CO	-Potenciar la tradición del flamenco como señas de identidad de nuestra Comunidad.  consumidor y la coeducación.	Educación de Calidad	1er trimestre (Noviembre)	Infantil y Primaria	Tutores, especialistas.
Celebración del día de la Constitución.	-Valorar la Constitución como el marco normativo que permite y regula la	Educación de Calidad	1er trimestre (Diciembre)	Infantil y Primaria	Tutores, especialistas.

	convivencia entre los españoles.				
Fiesta de la Navidad	-Respetar y conocer nuestras tradiciones.  -Potenciar las relaciones familiares en estas fechas  -Trabajar la Educación para el	Educación de Calidad	1er trimestre (Diciembre)	Infantil y Primaria	Tutores, especialistas.
Celebración del Día Escolar de la No Violencia y la Paz.	-Fomentar la práctica de la no violencia.  -Aprender a convivir	Educación de Calidad	2º trimestre (enero)	Infantil y Primaria	Tutores, especialistas, coordinador de proyecto de Paz
Celebración del día de Andalucía	-Conocer, respetar y valorar la pertenencia a Andalucía.  -Conocer los símbolos que nos identifican  - Conocer nuestro	Educación de Calidad	2º trimestre (febrero)	Infantil y Primaria	Tutores, especialistas.

	patrimonio natural y cultural.				
Carnaval	-Mantener tradiciones populares	Educación de Calidad	2º trimestre (Febrero)	Infantil y Primaria	Tutores, especialistas.
Semana Cultural/Día del libro	-Facilitar la creación y desarrollo de actividades que favorecen aspectos lúdicos, sensoriales y sociales, en convivencia con los demás miembros de la comunidad educativa.  Desarrollar las competencias educativas a través de actividades, estrategias, y recursos diversos.	Educación de Calidad	2º trimestre (abril)	Infantil y Primaria	Tutores, especialistas.
Día de la Familia	Crear conciencia sobre el papel	Educación de Calidad	3er Trimestre	Infantil y Primaria	Tutores y especialistas

	fundamental de las familias en la educación de los hijos e hijas		(15 de mayo)		
Fiesta Fin de Curso	-Abrir el centro a todos los sectores de Comunidad Educativa con fines lúdicos. -Favorecer las relaciones entre dichos sectores -Hacer partícipe a todos de la promoción de etapa de nuestros escolares	Educación de Calidad	3er trimestre (junio)	Toda la comunidad Educativa.	Tutores, especialistas.

## 6.9. ACTIVIDADES DE LA BIBLIOTECA ESOLAR

ACTIVIDAD	OBJETIVOS	ODS	TEMPORALIZACIÓN	CICLO/NIVEL	MAESTROS/AS RESPONSABLES
Día de la Biblioteca	-Dar a conocer la doble función de la biblioteca: por un lado alfabetización -aprendizaje y por otro de custodia del patrimonio cultural y científico.	Educación de Calidad	1er trimestre (24 Octubre)	Infantil y Primaria	Coordinadora Plan de Biblioteca, grupo de apoyo a Biblioteca, tutores, especialistas.
Visita a la Biblioteca Municipal	-Conocer la Biblioteca Municipal  - Establecer semejanzas y diferencias con la Biblioteca del Centro.	Educación de Calidad	1er trimestre 2º trimestre 3º trimestre	Infantil y Primaria	Coordinador de Biblioteca, Tutores.
Celebración del día de Andalucía	-Dar a conocer a nivel de Centro a	Educación de Calidad	2º trimestre (febrero)	Infantil y Primaria	Tutores, especialistas.

	Federico García Lorca				
Día de la poesía	<p><b>- Revivir la tradición oral de los recitales poéticos, así como promover la lectura, la escritura y la enseñanza de la poesía.</b></p> <p>-Dar a conocer el lema que presenta la Unesco sobre este día.</p> <p>- Encuentro entre el alumnado del Centro y Carmen Gil.</p>	Educación de Calidad	2º trimestre (enero)	Infantil y Primaria	Coordinador Plan de Biblioteca, grupo de apoyo a la biblioteca, tutores, especialistas.
Día Internacional del libro	-Comprender que la lectura nos ayuda a viajar a mundos desconocidos, despierta nuestra	Educación de Calidad	3º trimestre ( 23 de Abril)	Infantil y Primaria	Coordinador Plan de Biblioteca, grupo de apoyo a la biblioteca, tutores, especialistas.

	<p>mente y enriquece nuestro interior.</p> <p>-Dar a conocer Los libros como una fuente de conocimiento que nos permite entender lo que nos rodea.</p> <p>-Conocer porque la Unesco decidió poner este fecha, el 23 de Abril ,para celebrar el Día Internacional del Libro.</p>				
--	---	--	--	--	--



## 6.10. ACTIVIDADES DEL AMPA.

ACTIVIDAD	OBJETIVOS	ODS	TEMPORALIZACIÓN	CICLO/NIVEL	MAESTROS/AS Y RESPONSABLES
Día de la castañada	Acercar al alumnado la tradición de la temporada otoñal con el consumo	Educación de calidad	1º trimestre	Todos los ciclos	Ampa y tutores/as
Decoracion halloween	Decorar la entrada con motivos de halloween	Educación de calidad	1º trimestre	Todos los ciclos	Ampa
Día del bocadillo	Ofrecer a los alumnos un desayuno saludable	Educación de calidad	1º trimestre	Todos los ciclos	Ampa
Paje	Acercar al alumnado la tradición navideña con la recogida de cartas para los reyes magos.	Educación de calidad	1º trimestre	Todos los ciclos	Ampa
Reyes magos	Celebrar la visita de los reyes magos, aproximando la nuestra cultura y tradición popular	Educación de calidad	1º trimestre	Todos los ciclos	Ampa
Decoración de navidad	Decorar la entrada con motivos navideños y montaje del Belén	Educación de calidad	1º trimestre	Todos los ciclos	Ampa
Concurso de Christmas navideños	Celebrar un certamen de postales navideñas para decorar determinadas partes del centro.	Educación de calidad	1º trimestre	Todos los ciclos	Ampa y tutores/as
Decoración de carnaval	Decorar la entrada con motivos de Carnaval, aproximando la tradición y contexto festivo de nuestro entorno.	Educación de calidad	2º trimestre	Todos los ciclos	Ampa
Día de Andalucía	Celebrar este festivo con un desayuno andaluz basado en	Educación de calidad	2º trimestre	Todos los ciclos	Ampa y tutores/as

	productos típicos de nuestra comunidad.				
Taller de primavera	Aprender a elaborar trabajos plásticos de decoración con materiales reciclados para decorar la entrada del centro.	Educación de calidad	2º trimestre	Todos los ciclos	Ampa y tutores/as
Decoración de primavera	Decorar la entrada con motivos primaverales para celebrar la nueva estación.	Educación de calidad	2º trimestre	Todos los ciclos	Ampa
Decoración de graduación 6º	Colaborar en el acto de graduación del alumnado de Sexto de Primaria	Educación de calidad	3º trimestre	Sexto	Ampa
Decoración de feria	Decorar nuestra entrada del centro con motivos de feria por la festividad municipal	Educación de calidad	3º trimestre	Todos los ciclos	Ampa
Decoración de fin de curso	Colaborar en el acto de la fiesta fin de curso para la celebración donde participa toda la comunidad educativa.	Educación de calidad	3º trimestre	Todos los ciclos	Ampa
Concurso de redacciones	Celebrar un certamen de redacciones entre el alumnado de Sexto de Primaria	Educación de calidad	3º trimestre	Todos los cursos	Ampa y tutores

**Además de todas estas actividades, recogidas en el punto presente, se podrán realizar todas aquellas con fines educativos, que se han realizado en cursos anteriores, o novedosas, y relativas a estamentos o instituciones públicas u oficiales como los cuerpos de seguridad del**

**estado, ayuntamiento, diputación provincial, centros de salud o Agencia tributaria.**

## **7.- CRITERIOS PEDAGÓGICOS PARA LA DETERMINACIÓN DEL HORARIO DE DEDICACIÓN DE LAS PERSONAS RESPONSABLES DE LOS ÓRGANOS DE COORDINACIÓN DOCENTE.**

Según consta en la normativa vigente, los órganos de gobierno serán los siguientes;

- Equipos docentes.
- Equipos de ciclo.
- Equipo de orientación.
- Equipo técnico de coordinación pedagógica.
- Tutorías.

La jefatura de estudios elaborará el plan de reuniones a lo largo del curso académico de cada uno de los órganos de coordinación docente existentes en el centro dentro de unos cronogramas mensuales, a excepción de un calendario de las evaluaciones, que se elaborará a comienzos de septiembre. Dicho plan se realizará atendiendo a los criterios pedagógicos que se explicitan a continuación y a las características del órgano de coordinación de que se trate. Sin perjuicio del plan de reuniones establecido, los órganos de coordinación docente realizarán aquellas reuniones extraordinarias que sean precisas para el ejercicio de las funciones y las competencias asignadas a los mismos.

Para determinar el horario de dedicación de la coordinación de acuerdo con la citada Orden, el horario será el siguiente:

- a) Los coordinadores y coordinadoras de ciclo de Infantil y Primaria dedicarán dos horas a la semana a tal función.
- b) La persona coordinadora del Equipo de Orientación dispondrá de una hora semana
- c) Las reuniones de coordinación de los distintos órganos de coordinación docente tendrán lugar los lunes en sesión de tarde, de acuerdo con el calendario establecido para cada curso.

- d) Los Equipos Docentes se reunirán periódicamente para tratar aspectos didácticos y pedagógicos pertinentes al ciclo.
- e) El Equipo Técnico de Coordinación Pedagógica se reunirá periódicamente, previa convocatoria de la Jefatura de Estudios.
- f) Cada tutor y cada tutora, dentro de sus funciones, atenderá a las familias de su alumnado teniendo en cuenta que en el desempeño de la tutoría se incluirá una hora a la semana, de las de obligada permanencia en el centro, que se dedicará a las entrevistas con los padres, madres o representantes legales del alumnado, previamente citados o por iniciativa de los mismos. De conformidad con lo dispuesto en el artículo 90.2.l) del Reglamento Orgánico, el horario dedicado a estas entrevistas se fijará de forma que se posibilite la asistencia de los padres, madres o representantes legales del alumnado y, en todo caso, en sesión de tarde.

El horario lectivo semanal dedicado al desempeño de las funciones de otros planes y proyectos que se desarrollan en el centro, debe tenerse en cuenta, como criterio general y de acuerdo con las disponibilidades del profesorado del centro, que al profesorado responsable de la coordinación de un plan o programa educativo cuya implantación en el centro venga obligada por la normativa vigente o se trate de un plan de innovación/investigación escolar, le deberá ser asignada efectivamente una fracción de su horario individual de obligada permanencia en el centro, o de su horario regular, tanto lectivo como no lectivo para la realización de estas funciones.

En este sentido, con respecto a las horas de dedicación de las personas coordinadoras de los planes y programas estratégicos que desarrolla la Consejería de Educación siguiendo lo establecido en la legislación referente, por la que se establece el horario de dedicación del profesorado responsable de la coordinación de planes y programas estratégicos que desarrolla la Consejería competente y que se distribuye de la siguiente manera:

- Coordinación de TDE (Transformación Digital Educativa) y #CompuDig: 3 horas
- Coordinación del Plan de Apertura: 5 horas
- Coordinación de la Biblioteca Escolar: 3 horas
- Coordinación del Plan de Igualdad: 2 horas

No obstante, en función de la disponibilidad horaria de cada curso escolar, se podrá modificar la asignación del mencionado horario.

Para asignación de la coordinación de dichos planes, se tendrán en cuenta los siguientes criterios:

- Formación y acreditación relacionada con el desempeño de los mismos.
- Compromiso e implicación para asumir para la coordinación del mismo
- Trayectoria anterior en el centro en el desempeño de alguna de estas funciones.
- Experiencia anterior como coordinador/a en el plan o proyecto.
- En el caso de la biblioteca escolar se designará como responsable a un maestro o maestra con destino en el mismo, perteneciente al cuerpo de la función pública docente, preferentemente con formación y experiencia acreditada en organización y funcionamiento de las bibliotecas escolares.
- En el caso del de igualdad, se designará como responsable, siempre que sea posible, a un maestro o maestra funcionario o personal laboral fijo con experiencia en coeducación.

## **8.- PROCEDIMIENTOS Y CRITERIOS DE EVALUACIÓN Y PROMOCIÓN DEL ALUMNADO**

### **8.1. CARACTERÍSTICAS DE LA EVALUACIÓN**

La evaluación del proceso de aprendizaje del alumnado será continua y global, tendrá carácter criterial y formativa y tomará como referencia el progreso del alumno o la alumna en el conjunto de las áreas, así como el grado de adquisición de las competencias clave y el logro de los objetivos generales de la etapa. En este sentido, la evaluación será:

- **Continua**, por estar inmersa en el proceso de enseñanza y aprendizaje del alumnado con el fin de detectar las dificultades en el momento en que se produzcan, averiguar sus causas y, en consecuencia, adoptar las medidas necesarias que permitan al alumnado continuar su proceso de aprendizaje.
- **Criterial**, por tomar como referentes los criterios de evaluación de las diferentes áreas curriculares, establecidos en el currículo. La evaluación criterial se centrará en el propio alumnado y estará encaminada a determinar lo que conoce, lo que es capaz de hacer con lo que conoce y su actitud ante lo que conoce en relación con cada criterio de evaluación de las áreas curriculares.
- **Global**, por estar referida a las competencias clave y a los objetivos generales de la etapa y tendrá como referente el progreso del alumnado en el conjunto de las áreas del currículo y el progreso en la adquisición de las competencias clave.
- **Formativa**, ya que proporcionará una información constante que permita mejorar tanto los procesos como los resultados del proceso de enseñanza-aprendizaje, para

adoptar las decisiones que mejor favorezcan la consecución de los objetivos educativos y la adquisición de las competencias clave, todo ello, teniendo en cuenta las características propias del alumnado y el contexto sociocultural del centro docente.

En **Educación Infantil**, atendiendo a los artículos 7 y 8 de la Orden de la Etapa de Educación Infantil de 30 de mayo de 2023, se dice que la evaluación en esta etapa será global, continua y formativa y tomará como referentes los criterios de evaluación de las diferentes áreas curriculares, a través de los cuales se medirá el grado de consecución de las competencias específicas. Además, para la evaluación servirán también de orientación los perfiles competenciales, del segundo ciclo, recogidos en el Anexo del Decreto 100/2023, de 9 de mayo, así como los Objetivos de la etapa.

Con respecto a los procedimientos de evaluación, serán, preferentemente, la observación directa y sistemática como técnica principal del proceso de evaluación. Para la evaluación del alumnado se utilizarán diferentes instrumentos como escalas de observación, anecdóticos o listas de control, entre otros, coherentes con los criterios de evaluación y las características específicas del alumnado, garantizando así que la evaluación responde al principio de atención a la diversidad y a las diferencias individuales del mismo. Se concederá especial importancia a la elaboración de documentación sobre la práctica docente y las experiencias de aula.

Los criterios de evaluación son los referentes directos para la evaluación, pero no el único elemento a valorar en la evaluación del alumnado, a través de los cuales se evalúan las competencias específicas. El grado de desarrollo de las mismas deberá ser informado en los Informes finales de ciclo, que servirán para transmitir la información en el proceso de tránsito a la etapa de primaria de alumnado entre otras cuestiones.

En **Educación Primaria**, se promoverá el uso generalizado de instrumentos de evaluación variados, diversos, accesibles, flexibles y coherentes con los criterios de evaluación. adaptarán las distintas situaciones de aprendizaje, permitiendo la valoración objetiva de todo el alumnado y garantizando que las condiciones de realización de los procesos asociados a la evaluación se adaptan a las necesidades del alumnado con necesidad específica de apoyo educativo.

El profesorado llevará a cabo la evaluación, preferentemente, a través de la observación continuada de la evolución del proceso de aprendizaje en relación con los criterios de evaluación y el grado de desarrollo de las competencias específicas de cada área.

Las técnicas de evaluación o procedimientos de evaluación incluirán propuestas contextualizadas y realistas, en las que el alumnado pueda mostrar el grado de adquisición de las competencias; propondrán situaciones de aprendizaje de carácter funcional que permitan la activación de los conocimientos y estrategias de resolución de situaciones-problemas y serán conocidos por el alumnado desde el inicio del proceso de aprendizaje. Su planificación y selección se realizará considerando, además, su capacidad diagnóstica, su adecuación a las situaciones de aprendizaje programadas, su idoneidad para realizar una evaluación competencial y el grado de fiabilidad para asegurar la objetividad en el proceso de evaluación.

Para determinar la calificación del alumnado no se ponderarán criterios de evaluación, ni instrumentos de evaluación, dado que se evalúan desempeños, se considerarán desarrollados en mayor o menor medida, y será ese grado de desempeño lo que determinará la calificación del alumnado, independientemente del instrumento utilizado para evaluarlo.

## 8.2 LOS REFERENTES PARA LA EVALUACIÓN

- a) **Los criterios de evaluación** y su relación con las competencias específicas, así como su contextualización mediante los saberes básicos para cada área curricular. A partir de los criterios de evaluación se relacionan todos los elementos del currículo: objetivos, saberes básicos, competencias, y orientaciones metodológicas, y son el referente fundamental para la evaluación de las áreas y para la comprobación conjunta del grado de desempeño de las competencias clave y del logro de los objetivos de la etapa.
- b) **Las programaciones didácticas** que, a partir de los criterios de evaluación, establecerán los criterios de calificación e instrumentos de evaluación asociados a dichos criterios.

## 8.3 LOS PROCEDIMIENTOS DE EVALUACIÓN

Indican cuándo, quién, cómo y mediante qué técnicas y con qué instrumentos se obtendrá la información. En este sentido, vamos a realizar una evaluación inicial, continua y final o sumativa.

### 8.3.1. Cuando evaluar:

#### Evaluación inicial

La evaluación inicial del alumnado se realizará al comienzo de cada curso, durante el primer mes, por parte de los maestros tutores y las maestras tutoras. Tendrá carácter orientador y servirá como referente para la toma de decisiones relativas al desarrollo del currículo por parte del equipo docente y su adecuación a las características y estilos de aprendizaje del alumnado.

Esta evaluación inicial deberá garantizar una adecuada transición del alumnado entre las diferentes etapas, ofreciendo una perspectiva efectiva y real en las programaciones didácticas, pues facilitará la adaptación del proceso a las necesidades concretas de cada grupo de alumnos.

Además de lo señalado anteriormente, se incluirá una serie de indicadores de calidad, en la evaluación de la práctica docente (dentro del Plan de Autoevaluación, anexo II), para identificar, planificar e implantar mejoras en los aspectos recogidos en la normativa y el desarrollo de la autonomía y en la planificación del proceso y así formar parte de la evaluación interna del centro.

La evaluación inicial incluirá:

- El análisis de los informes personales de la etapa o curso anterior correspondientes a los alumnos y las alumnas de su grupo,
- Otros datos obtenidos por el propio tutor o tutora, desde el inicio del curso, sobre el punto de partida desde el que el alumno o la alumna inicia los nuevos aprendizajes, que contará con las aportaciones realizadas por el resto de los maestros y las maestras del equipo docente.
- Con el objetivo de informar acerca de las características específicas que pueda presentar el alumnado, así como de las medidas educativas de apoyo a proponer o de las ya adoptadas, se llevará a cabo, en el marco de la evaluación inicial, una sesión del equipo docente. En todo caso, el tutor o la tutora del curso actual será responsable de hacer llegar toda la información que consta en el expediente personal del alumno o alumna al resto del equipo docente.

El equipo docente, como consecuencia del estudio realizado en la evaluación inicial, adoptará las medidas pertinentes de ampliación, apoyo, refuerzo y recuperación para aquellos alumnos y alumnas que lo precisen o bien de adaptación curricular para el alumnado con necesidades específicas de apoyo educativo en el marco del plan de atención a la diversidad del centro.

### **Evaluación continua o formativa**

El profesorado llevará a cabo la evaluación prestando especial atención a la observación continuada de la evolución del proceso de aprendizaje de cada alumno o alumna y de su maduración personal, mediante el uso de procedimientos, técnicas e instrumentos de evaluación diversos y ajustados a los criterios de evaluación.

La evaluación tendrá en consideración el grado de adquisición de las competencias clave y el desarrollo de los objetivos de la etapa. El diseño curricular para la Educación Primaria en Andalucía está centrado en el desarrollo de capacidades que se encuentran expresadas en los objetivos de las áreas curriculares de la etapa. Estos son secuenciados mediante criterios de evaluación que se han construido para cada ciclo y que, por lo tanto, muestran una progresión en la consecución de las capacidades que definen los objetivos. Los criterios de evaluación, como hemos dicho, serán el referente fundamental para valorar el grado de adquisición de las competencias clave.

En el contexto del proceso de evaluación continua, cuando el progreso de un alumno o una alumna no sea el adecuado, se establecerán medidas de refuerzo educativo. Estas medidas se adoptarán en cualquier momento del curso, tan pronto como se detecten las dificultades, y estarán dirigidas a garantizar la adquisición de las competencias imprescindibles para continuar el proceso educativo.

Para la evaluación de los aprendizajes del alumnado, se establecerán indicadores de logro como observaremos en los distintos instrumentos de evaluación.

Fruto del proceso de evaluación continua se realizarán para cada grupo de alumnos y alumnas, al menos, tres sesiones de evaluación a lo largo del curso. Estas sesiones de evaluación son reuniones del equipo docente responsable de la evaluación de cada grupo de alumnos y alumnas, coordinadas por el maestro tutor o la maestra tutora con la finalidad de intercambiar información y adoptar decisiones orientadas a la mejora sobre los procesos de enseñanza y aprendizaje y sobre la propia práctica docente. La valoración de los resultados derivados de estos acuerdos y decisiones constituirá el punto de partida de la siguiente sesión de evaluación. De igual modo, en estas sesiones de evaluación se acordará también la información que, sobre el proceso personal de aprendizaje seguido, se transmitirá a cada alumno o alumna y a su padre, madre o quienes ejerzan la tutela legal.

### **Evaluación final o sumativa**

Es la que se realiza al término de un periodo determinado del proceso de enseñanza-aprendizaje para determinar si se alcanzaron los objetivos propuestos y la adquisición prevista de las competencias clave y, en qué medida los alcanzó cada alumno o alumna del grupo-clase. Es la conclusión o suma del proceso de evaluación continua en la que se valorará el proceso global de cada alumno o alumna. En dicha evaluación se tendrán en cuenta tanto los aprendizajes realizados en cuanto a los aspectos curriculares de cada área, así como el modo en que desde estos han contribuido a la adquisición de las competencias clave.

El resultado de la **evaluación de las áreas** se expresará en los siguientes niveles: Insuficiente (IN), para las calificaciones negativas; Suficiente (SU); Bien (BI); Notable (NT), o Sobresaliente (SB), para las calificaciones positivas. El nivel obtenido será indicativo de



una progresión y aprendizaje adecuados, o de la conveniencia de la aplicación de medidas para que el alumnado consiga los aprendizajes previstos. Dichos términos irán acompañados de una calificación numérica, sin emplear decimales, en una escala de uno a diez, con las siguientes correspondencias:

- Insuficiente: 1, 2, 3 o 4.
- Suficiente: 5.
- Bien: 6.
- Notable: 7 u 8.
- Sobresaliente: 9 o 10

La **evaluación del grado de adquisición de las competencias clave** debe estar integrada con la evaluación de los contenidos, en la medida en que ser competente supone movilizar los conocimientos, destrezas, actitudes y valores para dar respuesta a las situaciones planteadas, dotar de funcionalidad a los aprendizajes y aplicar lo que se aprende desde un planteamiento integrador.

El nivel competencial adquirido por el alumnado se expresará e los siguientes términos: Iniciado (I), Medio (M) y Avanzado (A).

### **Evaluación extraordinaria**

Para el alumnado con áreas no superadas de cursos anteriores, se elaborará:

- **un informe sobre los aprendizajes no alcanzados**, por parte del maestro o maestra con quien no superó el área;
- **la propuesta de actividades de recuperación**, por parte del maestro o maestra que impartirá el área.

Al finalizar el nuevo curso se reflejará la calificación de la recuperación en el apartado de evaluación extraordinaria, que será la que se tendrá en cuenta para la obtención de la nota media

### **Nota media de la etapa**

Al finalizar la etapa se calculará la nota media para cada una de las áreas con las calificaciones reflejadas en el historial académico. Esta nota será la media aritmética de las calificaciones obtenidas en cada curso, redondeada a la centésima más próxima y, en caso de equidistancia, a la superior. Esta nota media se reflejará en el expediente del alumnado, en el historial académico y en el documento de evaluación final de etapa. En el caso del alumnado que haya permanecido más de una vez en un mismo curso a lo largo de la etapa, para el cálculo de la nota media se tomarán como referencia las últimas calificaciones obtenidas.

### **Mención Honorífica por área**

De acuerdo con el apartado 9 del artículo 13 de la Orden de 30 de mayo de 2023, se otorgará Mención Honorífica al alumnado que haya obtenido un Sobresaliente al finalizar Educación Primaria en el área para la que se otorgue y siempre que, a juicio del equipo docente, demuestre un rendimiento académico excelente.

La obtención de la Mención Honorífica deberá quedar reflejada en el expediente e historial académico y en el documento de evaluación final de etapa del alumnado.

### 8.3.2. Quién evalúa

**Los maestros y las maestras** seremos los principales protagonistas del proceso de evaluación al poseer una visión de conjunto sobre los aprendizajes y el grado de adquisición de las competencias clave que el alumnado debe alcanzar. Para ello, utilizaremos procedimientos de evaluación variados que faciliten la evaluación del alumnado, como parte integral del proceso de enseñanza y aprendizaje, entre los que podemos citar la observación sistemática del trabajo de los alumnos, las pruebas orales y escritas, los registros del profesorado o los trabajos de clase.

### 8.3.3. Cómo evaluar

Los distintos procedimientos determinan el modo de proceder en la evaluación y fijan las técnicas e instrumentos que se utilizan en el proceso evaluador.

Las **técnicas de evaluación** suponen el desempeño de los procedimientos mediante los que se llevará a cabo la evaluación. Entre otras técnicas se encuentran: la observación, la revisión de tareas, intervenciones en el aula, las pruebas, etc.

Las técnicas utilizan los instrumentos y se adecuan al procedimiento. Los instrumentos de evaluación se utilizan para la recogida de información y datos. En un sentido amplio los podemos definir como cualquier recurso que nos brinda información sobre el proceso de aprendizaje del alumnado. Ningún instrumento nos ofrecería toda la información necesaria para comprobar si un alumno o alumna ha conseguido los criterios de evaluación y en consecuencia el nivel de adquisición de las competencias clave y el logro de los objetivos de la etapa; por ello, deben ser múltiples y variados, destacando entre otros las rúbricas, los informes o trabajos, los proyectos, monografías, mapas conceptuales, el cuaderno de clase, el registro anecdótico, etc.

Como consecuencia de lo expuesto anteriormente, en el desarrollo de las programaciones didácticas, se asociarán los instrumentos de evaluación a los criterios de evaluación y, más concretamente, a sus indicadores.

## 8.4 CRITERIOS DE CALIFICACIÓN

### 8.4.1. ¿Cómo calificar las áreas?

Desde el punto de vista evaluativo, como docentes aplicaremos diversas técnicas e instrumentos en los que recogerá la información acerca de cómo el alumnado adquiere los aprendizajes competenciales expresados en los indicadores.

En el desarrollo del currículo para el centro, cada unidad de programación o situación de aprendizaje tendrán unos objetivos asociados a unos criterios de evaluación. Estos serán evidenciados por el alumnado en los contextos de aplicación, a través de actividades y tareas en las que aplicarán los aprendizajes adquiridos con diferentes procesos y productos finales: cuaderno, intervenciones en clase, pruebas, trabajo cooperativo, experimentos, informes o trabajos...

Serán estos contextos y los propios indicadores, los referentes para establecer los criterios de calificación. El equipo de ciclo establecerá por áreas estos contextos en función del protagonismo que tengan en el desarrollo y realización de las actividades y las tareas del alumnado para dar respuesta a las habilidades y destrezas expresadas en los indicadores. Una vez seleccionados, se establecerán unos porcentajes de acuerdo a dicho protagonismo.

La calificación se realizará de 1 a 10 en cada contexto de evaluación. Cada indicador se evaluará mediante la media obtenida de los diferentes contextos y la calificación trimestral del área será la media de la evaluación de los diferentes indicadores trabajados.

Con respecto a las calificaciones en Enseñanza Artística: dado que el sistema Séneca no permite asignarles por separado la nota a las áreas de Música y Plástica, se acuerda asignar la nota media de las dos asignaturas. En el caso de que una de las dos sea Insuficiente, la nota media también lo será y a los padres se les informará de la calificación de cada área en el apartado de “Observaciones” del Boletín informativo de notas de cada trimestre.

#### **8.4.2. ¿Cómo evaluar las competencias clave?**

En cada área y para cada ciclo podemos obtener un listado de indicadores asociados a cada criterio de evaluación. A su vez, cada indicador está relacionado con una o varias competencias clave. Si agrupamos cada uno de los indicadores por competencias clave, obtendremos los **perfiles de competencias clave por área**.

Dado que para calificar hemos observado los grados de habilidad y destreza expresados en los indicadores y que el alumnado ha evidenciado en los diferentes contextos de aplicación. Esta valoración será la base de la evaluación de las competencias clave.

Será la media de las valoraciones de los indicadores que contribuyen a cada una de las competencias clave quien nos ofrezca la valoración de una competencia a lo largo de cada trimestre, curso o ciclo.

El nivel competencial adquirido por el alumnado se expresará e los siguientes términos: Iniciado (I), Medio (M) y Avanzado (A). Serán los ciclos quienes decidan qué grado de destreza será necesario en cada perfil competencial para establecer finalmente el nivel competencial.

### **8.5 CRITERIOS DE PROMOCIÓN**

Como consecuencia del proceso de evaluación de las áreas y del grado de desempeño de las competencias clave, el equipo docente, de forma colegiada, al finalizar cada uno de los ciclos, decidirá sobre la promoción de cada alumno o alumna al nuevo ciclo o etapa siguiente. Para la adopción de la decisión se tomará especialmente en consideración la información y el criterio del tutor o tutora, así como los criterios de promoción referidos al grado de desarrollo de los descriptores operativos del Perfil competencial al finalizar cada ciclo, además de la superación de las competencias específicas de las diferentes áreas.

El alumnado accederá al ciclo o etapa siguiente siempre que se considere que ha logrado el desarrollo de las competencias correspondientes a cada ciclo, y, en su caso, los objetivos de la etapa. Cuando no se cumplan estas condiciones, teniendo en cuenta, entre otros, los resultados de la evaluación continua, así como las evaluaciones individualizadas, el alumno o la alumna podrá permanecer un año más en la etapa. Excepcionalmente, y siempre que los aprendizajes no alcanzados impidan a juicio del equipo docente continuar las enseñanzas con aprovechamiento y se hayan agotado el resto de medidas ordinarias de refuerzo y apoyo, el año de permanencia en la etapa podrá cursarse en el primer curso del ciclo.

Para la decisión de no promoción se tendrán en cuenta, junto a los criterios de evaluación de cada una de las áreas para el ciclo, los niveles de desempeño de las competencias clave. Se entenderá que un alumno o alumna no debería promocionar al ciclo siguiente si no hubiese conseguido al menos el 40% de los criterios de evaluación de las distintas áreas y el 40% de los niveles de desempeño de las competencias clave.

Cada alumno o alumna es un caso particular, de forma que la aplicación de los criterios de promoción será flexible y valorando objetivamente las características, posibilidades e intereses de los alumnos en relación con lo que se considera la mejor opción para que el interesado alcance las finalidades de la etapa y siempre teniendo en cuenta las siguientes consideraciones:

- El nivel de desarrollo alcanzado por el alumno/a en lo concerniente a las competencias básicas necesarias para poder seguir el ritmo del grupo o progresar en los estudios del ciclo o etapa siguiente.
- El dominio conseguido de los contenidos básicos del ciclo (conceptos, procedimientos y actitudes).
- La actitud positiva del alumno y el esfuerzo empeñado por progresar en el aprendizaje, superar las dificultades y corregir los errores.
- La oportunidad de la repetición para lograr una mayor solidez en los aprendizajes básicos, teniendo en cuenta el momento evolutivo del alumno y la limitación a una sola vez de la posibilidad de repetir en educación primaria. En el caso de alumnos/as de NEAE con ACI se podrá plantear una repetición extraordinaria teniendo en cuenta la opinión del orientador del EOE, de la familia y del tutor/a.
- La conveniencia de la separación del alumno/a del grupo, con las repercusiones, positivas o negativas, que esta medida pueda ocasionar, según la integración que el alumno tuviera en el grupo, su carácter, intereses, etc.
- Las opiniones de los padres o tutores legales, que serán informados y escuchados previamente a las decisiones que se adopten.

Cuando no se cumplan las condiciones señaladas en el apartado anterior, el alumno o la alumna permanecerá un año más en el ciclo. Esta medida se podrá adoptar una sola vez a lo largo de la educación primaria y deberá ir acompañada de un plan específico de refuerzo o recuperación.

La permanencia de un año más en un mismo curso deberá ir acompañada de un plan específico de refuerzo o de recuperación y apoyo.

El alumnado que promoció sin haber superado todas las áreas seguirá los programas de refuerzo que establezca el equipo docente, teniendo en cuenta lo expuesto en el apartado 7.4.3 sobre evaluación extraordinaria.

De conformidad con lo recogido en la normativa, el equipo docente, asesorado por el equipo de orientación educativa, oídos el padre, la madre o quienes ejerzan la tutela legal, podrá adoptar la decisión de que la escolarización del alumnado con necesidades educativas especiales con adaptación curricular significativa pueda prolongarse un año más, siempre que ello favorezca el desarrollo de las competencias clave y, en su caso, el tránsito a la etapa educativa siguiente o bien su integración socioeducativa.

Así también, la escolarización del alumnado con altas capacidades intelectuales se flexibilizará de conformidad con la normativa en referencia, de forma que pueda anticiparse su incorporación a la etapa o reducirse la duración de la misma, cuando se prevea que dicha medida es lo más adecuado para el desarrollo de su equilibrio personal y su socialización.

Cuando la decisión de promoción no sea positiva y el alumno o alumna deba permanecer un año más en la etapa, el tutor o tutora con toda la información aportada por el resto de los maestros y maestras y, en su caso, del orientador u orientadora del centro se reunirá con el

padre, madre o quien ejerza la tutela legal del alumno o alumna, le expondrá los motivos y evidencias de dicha decisión, oír los planteamientos de estos y posteriormente se reunirá con el equipo docente, para que este, de forma colegiada y teniendo en cuenta toda la información o documentos aportados tal y como se establece en el primer párrafo, adopte la decisión más conveniente.

## **8.6 EVALUACIÓN Y PROMOCIÓN DEL ALUMNADO CON NECESIDADES ESPECÍFICAS DE APOYO EDUCATIVO.**

La evaluación del alumnado con necesidades específicas de apoyo educativo tendrá en cuenta las dificultades derivadas de las mismas y para ello el equipo docente deberá adaptar los instrumentos para la evaluación.

La evaluación y promoción del alumnado con necesidades específicas de apoyo educativo con adaptaciones curriculares, será competencia del equipo docente, con el asesoramiento del equipo de orientación del centro y bajo la coordinación de la persona que ejerza la tutoría.

Cuando la adaptación curricular sea significativa, la evaluación se realizará tomando como referente los objetivos y criterios de evaluación fijados en dichas adaptaciones. Se especificará que la calificación positiva en las áreas adaptadas hace referencia a la superación de los criterios de evaluación recogidos en su adaptación y no a los específicos del curso académico en el que esté escolarizado.

Con carácter general, se podrá realizar una adaptación curricular al alumnado con necesidades educativas especiales cuyo nivel de competencia curricular sea inferior, al menos en dos cursos respecto al curso académico en el que esté escolarizado, previa evaluación psicopedagógica realizada por el equipo de orientación educativa.

En el caso del alumnado con necesidades educativas especiales, el profesorado especialista participará en su proceso de evaluación.

En la evaluación del alumnado que se incorpore tardíamente al sistema educativo y que, por presentar graves carencias en la lengua española, reciba una atención específica en este ámbito, se tendrán en cuenta los informes que, a tales efectos, elabore el profesorado responsable de dicha atención.

Los documentos oficiales de evaluación, así como las comunicaciones que se realicen con las familias del alumnado con necesidades específicas de apoyo educativo con adaptación curricular, recogerán información sobre las áreas adaptadas.

## **8.7 INFORMACIÓN Y TRANSPARENCIA DE LA EVALUACIÓN.**

Al comienzo de cada curso escolar, con el fin de garantizar el derecho que asiste a los alumnos y alumnas a la evaluación y al reconocimiento objetivo de su dedicación, esfuerzo y rendimiento escolar, el profesorado dará a conocer al alumnado y a sus familias los objetivos de cada una de las áreas curriculares, las competencias clave, los criterios de evaluación, calificación y promoción, y los procedimientos de reclamación incluidos en los proyectos educativos y, en su caso, las medidas de apoyo educativo y las adaptaciones curriculares derivadas de las necesidades que presente el alumnado.

Los padres, madres o tutores legales deberán participar y apoyar la evolución del proceso educativo de sus hijos o tutelados, así como conocer las decisiones relativas a la evaluación y promoción, y colaborar en las medidas de apoyo o refuerzo que adopten los centros para

facilitar su progreso educativo, y tendrán acceso a los documentos oficiales de evaluación y a los exámenes y documentos de las evaluaciones que se realicen a sus hijos o tutelados, de acuerdo con lo establecido en la normativa vigente.

Los padres, madres o quienes ejerzan la tutela legal participarán en el proceso de evaluación a través de la tutoría individual o colectiva y de los compromisos educativos, en su caso. Con el fin de garantizar el derecho de las familias a participar en el proceso educativo de sus hijos e hijas, los maestros tutores y las maestras tutoras, así como el resto del profesorado, informarán a los padres, madres o a quienes ejerzan la tutela legal sobre la evolución escolar de sus hijos e hijas. Esta información se referirá a los objetivos establecidos en el currículo y a los progresos y dificultades detectados en el grado de adquisición de las competencias clave y en la consecución de los objetivos de cada una de las áreas. A tales efectos, los maestros tutores y las maestras tutoras requerirán, en su caso, la colaboración de los restantes miembros del equipo docente.

De igual modo, al menos tres veces a lo largo del curso, las personas que ejerzan la tutoría informarán por escrito a los padres, madres o personas que ejerzan la tutela del alumnado sobre el aprovechamiento académico de éste y la evolución de su proceso educativo. Esta información se referirá a los objetivos establecidos en el currículo y a los progresos y dificultades detectadas en el proceso de aprendizaje.

Al finalizar el curso, se informará por escrito a los padres, madres o quienes ejerzan la tutela legal acerca de los resultados de la evaluación final. Dicha información incluirá, al menos, las calificaciones obtenidas en las distintas áreas cursadas y el nivel competencial alcanzado cuando corresponda al final de un ciclo. Asimismo, se informará sobre la decisión acerca de su promoción al curso siguiente y las medidas adoptadas, en su caso, para que el alumnado alcance los objetivos establecidos en cada una de las áreas y desarrolle las competencias clave.

Los padres, madres o quienes ejerzan la tutela legal podrán solicitar al maestro tutor o a la maestra tutora aclaraciones acerca de las evaluaciones que se realicen sobre el proceso de aprendizaje de sus hijos e hijas.

Si una vez obtenidas dichas aclaraciones los padres, madres o quienes ejerzan la tutela legal del alumnado quisieran manifestar su disconformidad con el resultado de las evaluaciones o con las decisiones finales que se adopten como consecuencia de las mismas, en esta misma línea de transparencia, la Orden sobre la ordenación de la evaluación del proceso de aprendizaje del alumnado de Educación Primaria en Andalucía, establece que los padres, madres o quienes ejerzan la tutela podrán formular reclamaciones, ante el tutor o tutora, sobre la evaluación final del aprendizaje de sus hijos e hijas, así como sobre la decisión de promoción, de acuerdo con el procedimiento establecido.

Corresponderá a la dirección del centro docente resolver de manera motivada las reclamaciones presentadas, previo informe del equipo educativo al respecto y comunicar dicha resolución a las personas interesadas antes de la finalización del curso escolar.

Las **garantías procedimentales de la evaluación y promoción** del alumnado a las familias defienden en nuestro centro el derecho al acceso a los documentos oficiales de evaluación y a los exámenes o documentos de las evaluaciones que realicen sus hijos/as.

#### **Aclaraciones y reclamaciones.**

Para dar respuesta al derecho del alumnado a ser evaluado con criterios de plena objetividad, se establecen los siguientes procedimientos:

**1. Solicitud de las aclaraciones que consideren necesarias acerca de la evaluación final del aprendizaje de sus hijos e hijas, así como sobre la decisión de promoción.**

Los padres podrán solicitar aclaraciones sobre la evaluación y/o promoción de su hijos/as.

**2. Forma en que los padres, madres o quienes ejerzan la tutela legal del alumnado puedan ser oídos para la adopción de la decisión de promoción.**

Cuando se prevea que la decisión que adoptará el equipo docente pueda ser la no promoción, el tutor o tutora citará a los padres, madres o tutores legales del alumnado. El tutor o la tutora recogerá por escrito las manifestaciones de la familia y las trasladará al equipo docente. Las manifestaciones de los padres, madres o tutores legales acerca de la promoción no serán vinculantes a la decisión del equipo docente, que tomará de forma colegiada las decisiones relativas a la promoción del alumnado.

**3. Reclamación ante el tutor o tutora por la disconformidad con el resultado de las evaluaciones o con las decisiones finales que se adopten como consecuencia de las mismas (promoción).**

Cuando las familias no estén de acuerdo con las aclaraciones recibidas por el profesorado, podrán formular reclamaciones sobre las calificaciones obtenidas a la finalización de cada curso, así como sobre la decisión de promoción de acuerdo con el procedimiento que se establece a continuación:

a) Solicitar por escrito en el registro de secretaría la revisión de dicha calificación o decisión, en el plazo de dos días hábiles, excluyendo los sábados, a partir de aquel en que se produjo su comunicación. La solicitud de revisión contendrá cuantas alegaciones justifiquen la disconformidad con la calificación/es final/es o con la decisión adoptada sobre la promoción.

b) El director del centro comunicará tal circunstancia al tutor o tutora del grupo y en un plazo máximo de dos días hábiles exceptuando los sábados desde la finalización del periodo de solicitud de revisión, se celebrará una sesión extraordinaria con el equipo docente correspondiente, en la que se revisará el proceso de adopción de dicha decisión a la vista de las alegaciones presentadas y las actuaciones seguidas en el proceso de evaluación, y de acuerdo a:

Respecto a la revisión de las calificaciones finales:

- La adecuación de los criterios de evaluación sobre los que se ha llevado a cabo la evaluación del proceso de aprendizaje del alumno o alumna con los recogidos en la correspondiente programación didáctica.
- La adecuación de los procedimientos e instrumentos de evaluación aplicados a lo señalado en el proyecto educativo o en la programación didáctica.
- La correcta aplicación de los criterios de calificación establecidos en la programación didáctica.

Respecto a la revisión de la decisión de promoción:

- La correcta aplicación de los criterios de promoción establecidos en el proyecto educativo.

c) El tutor o la tutora del grupo, recogerá en el acta de la sesión extraordinaria la descripción de hechos y actuaciones que hayan tenido lugar, los puntos principales de las deliberaciones del equipo docente y la ratificación o modificación de la decisión objeto de revisión. Como consecuencia de esta sesión se elaborará el correspondiente informe conforme a lo



establecido en los puntos anteriores y la decisión adoptada de modificación o ratificación de la calificación final o decisión de promoción objeto de revisión.

Para todos los documentos y reclamaciones existen modelos propios en el centro .

d) El director comunicará por escrito, en un máximo de tres días hábiles a contar desde la presentación de la reclamación, al padre, madre o responsables de la tutela legal del alumnado la decisión razonada de ratificación o modificación de la calificación revisada o de la decisión de promoción.

e) Si tras el proceso de revisión procediera la modificación de alguna calificación final o de la decisión de promoción adoptada, el tutor o tutora insertará la misma en las actas y, en su caso, en el expediente académico, informe indicativo del nivel obtenido en la evaluación final de etapa y en el historial académico de educación primaria del alumno o alumna.

f) Contra la resolución adoptada por la persona titular de la dirección del centro cabe interponer recurso de alzada ante la persona titular de la Delegación Territorial de la Consejería de Educación.

g) Cuando se presente una reclamación, se archivarán todos los instrumentos de evaluación de las áreas reclamadas a fin de tener prevista la posibilidad de la presentación de un recurso de alzada por parte de las familias. Todos estos documentos deberán quedar archivados en la secretaría del Centro hasta la resolución definitiva del caso.

## 8.8 PLANIFICACIÓN DE EVALUACIÓN Y ENTREGA DE BOLETINES DE CALIFICACIONES PARA EL CURSO 23/24

### **SESIONES DE EVALUACIÓN Y ENTREGAS DE NOTAS CURSO 2023/2024**

<b>CURSO 2023/2024</b>	<b>SESIÓN DE EVALUACIÓN</b>	<b>ENTREGA DE NOTAS</b>	<b>ANÁLISIS DE EVALUACIÓN</b>
<b>EVALUACIÓN INICIAL</b>	LUNES 2 DE OCTUBRE DE 2023	-----	LUNES 9 DE OCTUBRE DE 2023
<b>PRIMERA EVALUACIÓN</b>	LUNES 11 DE DICIEMBRE DE 2023	LUNES 18 DE DICIEMBRE DE 2023	LUNES 8 DE ENERO DE 2024
<b>SEGUNDA EVALUACIÓN</b>	LUNES 11 DE MARZO DE 2024	LUNES 18 DE MARZO DE 2024	LUNES 1 DE ABRIL DE 2024
<b>TERCERA EVALUACIÓN</b>	LUNES 10 DE JUNIO DE 2024	MIÉRCOLES 26 DE JUNIO DE 2024	LUNES 17 DE JUNIO DE 2024
<b>EVALUACIÓN FINAL</b>	LUNES 24 DE JUNIO DE 2024	MIÉRCOLES 26 DE JUNIO DE 2024	MARTES 25 DE JUNIO DE 2024



## **9. EVALUACIÓN INICIAL DE LOS PROCESOS DE APRENDIZAJE EN EDUCACIÓN PRIMARIA**

El proceso de evaluación inicial tiene por finalidad determinar los criterios y procedimientos para asegurar que las acciones que comprende se llevan a cabo de forma eficaz y eficiente, así como su vinculación con los otros procesos del centro.

La Evaluación Inicial se ha desarrollado partiendo de lo establecido en el marco normativo vigente, diferenciando aquellos elementos prescriptivos de los que el Centro tiene que desarrollar en el marco de su autonomía: secuenciando acciones, estableciendo responsables, documentando toda acción y toma de decisiones o consolidando procedimientos para el propio proceso.

Para realizar una correcta recogida de información que precise el inicio del proceso, durante el presente curso 23/24, el CEIP Giner de los ríos va a tener en cuenta los siguientes documentos;

- **Memoria de Evaluación.**
- **Propuestas de Mejora relacionadas con el proceso anterior.**
- **Medidas de atención a la Diversidad**
- **Medidas del Plan de Acción Tutorial**
- **Criterios, procedimientos e instrumentos de Evaluación**
- **Referentes de Educación Infantil**
- **Perfiles de áreas y Competencias en Ed. Primaria**
- **Información recogida en sistema Séneca**
- **Programa de Tránsito. Intercentros y propio del centro.**
- **Actas de sesiones de Evaluación**
- **Informes finales de Etapa en E. Infantil**
- **Expedientes e Historial Académico en E. Primaria**

### **9.1. ACCIONES, OBJETIVOS, ACTIVIDADES Y RESPONSABLES**

#### **Acción 1: Recogida de Información Programa Tránsito**

Con esta acción definiremos los elementos de coordinación que garanticen una adecuada transición (aspectos metodológicos, ...) y la continuidad del proceso de aprendizaje del alumnado. (Proceso de enseñanza)

Para llevar a cabo esta acción, tenemos los siguientes objetivos:

- Facilitar la transición adecuada y la adaptación del alumnado a los cambios producidos en el contexto escolar (Paso de Infantil a Primaria).
- Orientar al profesorado (intercambio de datos, documentación, información...)
- Promover la coordinación entre el profesorado de Infantil y Primer Ciclo de Primaria intentando salvar las dificultades de coordinación que suelen darse entre ambas etapas.
- Orientar a las familias sobre los aspectos que permitan la adaptación de sus hijos e hijas a la nueva etapa (Primaria)

Las actividades que se realizarán para garantizar esta acción son las siguientes:

En 5 años y durante todo el curso:

- Pautas de escritura (de izquierda a derecha) en letra mayúscula.
- Reconocimiento de las vocales y algunas consonantes en minúscula.
- Se trabajará la escritura haciendo especial hincapié en los giros.

Durante el primer trimestre:

- Se retrasará la hora del desayuno progresivamente desde las 11:00 hasta las 11:30.
- Se intercalarán los rincones y el gran grupo.

Durante el segundo trimestre:

- Reconocimiento de la serie numérica del 1 al 10 y al revés.
- Identificación del proceso que se sigue para la realización de la serie numérica (+1, -1)
- Organización espacial del cuaderno de cuadros.

Durante el tercer trimestre:

- La asamblea se realizará empleando diferentes disposiciones espaciales.
- Se mandará trabajo complementario para casa cuatro veces a la semana.

En 1º de Primaria y durante todo el curso:

- Las actividades de Primero de Primaria concernientes al Tránsito se realizarán en el Primer Trimestre:
- Desayunarán a las 11:30.
- La clase se dispondrá en grupos inicialmente. Queda a criterio del profesorado la posterior ubicación del alumnado para que, conforme a las características concretas de cada grupo clase, el rendimiento y aprovechamiento del tiempo y el espacio sea mayor.
- Llevarán trabajo complementario para casa diariamente.
- Se trabajarán las pautas de escritura de las mayúsculas.
- Se trabajará el reconocimiento de las minúsculas.
- Se realizará la asamblea al principio de la mañana.
- La duración de las actividades será flexible.
- Se dará más peso a la evaluación directa, la asimilación de hábitos y el trabajo diario.

Además, y, durante el tercer trimestre, se realizarán las siguientes actividades conjuntas entre 1º e Infantil de 5 años:

- Se realizarán visitas a las clases de 1º a partir de la invitación de los alumnos de 1º. Irán en parejas a buscar a los alumnos/as de Infantil.
- Representación en la que aparezcan las mascotas de 1º y 2º de Primaria.
- Se realizará una actividad programada conjuntamente por los profesores de 1º e infantil de 5 años en el aula de 1º.
- Los alumnos de Infantil realizarán un dibujo alusivo a la experiencia vivida.
- Los alumnos de Primero y de Infantil de 5 años compartirán durante dos días del mes de junio el recreo en la zona de primaria.

Las actividades de coordinación docente y Jefatura de Estudios

<b>Actividades</b>	<b>Temporalización</b>	<b>Responsables</b>
Reuniones Internivelares para intercambio de información y conocer las formas de trabajar y la metodología.	11 de septiembre - Octubre	Tutores/as y jefe/a de Estudios
Reunión para establecer pautas de actuación con el alumnado con necesidades específicas de apoyo educativo.	Junio, septiembre - Octubre	Tutores/as. Maestra/o de PT, AL, Orientador/a (si se cree necesario) y jefe/a de Estudios.
Seguimiento del Programa (Valoración de las actividades planteadas en los alumnos/as tanto de 5 años como de 1º)	Junio	Tutores/as, especialistas y jefe/a de Estudios.
Solicitud de Información a los centros de procedencia del Primer Ciclo de E. Infantil para el tránsito entre ciclos	Junio	Jefe/a de estudios

**Responsable** de esta acción: Jefatura de Estudios.

### **Acción 2: Análisis de la documentación de evaluación final curso/etapa anterior**

Con esta acción se pretende la detección e identificación temprana de dificultades/necesidades, realizando una Evaluación Inicial en base a los criterios y procedimientos de evaluación.

Para llevar a cabo esta acción, tenemos los siguientes objetivos:

- Determinar el dominio de los objetivos educativos y la adquisición de las competencias clave. (Primaria)
- Analizar las propuestas de medidas que realiza el equipo docente anterior.
- Detectar dificultades, origen y causas, medidas adoptadas y la valoración de las mismas.

Las actividades que se realizarán en septiembre para garantizar esta acción son las siguientes:

- Observar y analizar los resultados académicos obtenidos por cada alumno/a en el sistema de información Séneca u otro documento del tutor/equipo docente anterior en las actas de evaluación.
- Analizar y determinar el grado de adquisición de las competencias clave de cada alumno/a en el curso anterior mediante el sistema de información Séneca y las actas de evaluación.
- Lectura y análisis del informe final de etapa (en su caso) y el expediente/historial académico para conocer y valorar la situación inicial del alumnado en relación al grado de adquisición y dominio de contenidos.
- Convocar una sesión de evaluación para determinar conclusiones que sirvan como referencia para toma de decisiones relativas a las programaciones didácticas y desarrollo del currículo (Finales de septiembre/primer semana de octubre)

**Responsables** de esta acción: Tutores/as.

### **Acción 3: Contrastar documentos finales de evaluación con la observación directa**

Con esta acción se desea comparar y determinar la información obtenida en los diferentes documentos finales de evaluación en el curso anterior con la medición/observación directa realizada mediante los distintos instrumentos/técnicas de evaluación.

Para llevar a cabo dicha acción, tendremos en cuenta los siguientes objetivos:

- Realizar una observación directa de los aprendizajes.
- Tomar como referentes los criterios de evaluación y su concreción en los estándares de aprendizaje.
- Determinar los procedimientos e instrumentos de evaluación.
- Determinar las características propias del grupo: niveles, dificultades, grados de adquisición, estilos de aprendizaje...

Las actividades que se realizarán en septiembre para garantizar esta acción son las siguientes:

- Elaborar acciones de medición/observación directa en base a distintos instrumentos de evaluación durante septiembre: fichas, cuestionarios, controles escritos/orales...

- Coordinar/Consensuar las acciones de medición entre docentes de mismo nivel o ciclo.
- Asociar los referentes de evaluación (criterios y estándares) para cada instrumento de evaluación en la observación directa del aprendizaje.
- Ajustar la observación directa con las características propias del alumnado/grupo.
- Comparar la información recabada en los documentos finales con los resultados obtenidos de la observación directa.

**Responsables** de esta acción: Equipos Docentes.

#### **Acción 4: Celebrar la sesión de Evaluación Inicial**

En la presente acción, se convocará una sesión de evaluación inicial al término de la observación directa, cuya acción se ha especificado en el apartado anterior, con el fin de analizar y compartir conclusiones sobre la medición de los aprendizajes.

Los objetivos que tendremos en cuenta para garantizar dicha acción son los siguientes:

- Organizar y presidir reunión de equipo docente para la evaluación
- Elaborar y completar un acta unificada donde queden reflejados los diferentes apartados relativos a la observación directa.
- Analizar causas de los resultados obtenidos por cada alumno.
- Realizar una descripción sobre la convivencia en el grupo y su inferencia en los resultados.
- Adoptar decisiones para la mejora de resultados y consecución de objetivos.
- Decidir sobre la mejora de los procesos de enseñanza-aprendizaje
- Tomar dicha evaluación como punto de partida para la elaboración de programaciones didácticas y desarrollo curricular.

Para llevar a cabo la presente acción se recogerán en el acta de evaluación inicial los siguientes apartados tratados en la sesión de evaluación inicial:

- Porcentaje de alumno/s evaluados y aprobados por áreas.
- Análisis de las causas de los resultados.
- Reflejar el alumnado con materias pendientes de otros cursos y el alumnado que repite curso.

- Identificación de los resultados de los aprendizajes en el curso anterior.
- Determinar las medidas propuestas o a adoptar para los aprendizajes no adquiridos.
- Acuerdos sobre alumnado NEAE, comportamiento, familias o coordinación docente.

**Responsables** de esta acción: Tutores/as y Equipo Directivo.

### **Acción 5: Celebrar la sesión de Análisis de Evaluación Inicial**

En esta acción realizaremos un análisis más exhaustivo de los resultados obtenidos en la evaluación inicial por ciclos, recogiendo en un acta específica para tal fin las conclusiones, propuestas de mejora y debilidades/fortalezas entre otros apartados que nos permitan optimizar el proceso.

Los objetivos que tendremos en cuenta para garantizar dicha acción son los siguientes:

- Observar los resultados obtenidos por ciclos.
- Recoger información por niveles del ciclo.
- Definir propuestas de mejora para optimizar el proceso.
- Determinar las debilidades y fortalezas que permitan concretar oportunidades de mejora.

Para llevar a cabo la presente acción se recogerán en el acta de análisis de evaluación inicial los siguientes apartados:

- Porcentaje de alumno/s evaluados y aprobados por áreas en el conjunto del ciclo
- Reflejar el alumnado con materias pendientes de otros cursos y el alumnado que repite curso en el conjunto del ciclo.
- Determinar las medidas propuestas o a adoptar para los aprendizajes no adquiridos en el conjunto del ciclo.
- Acuerdos sobre alumnado NEAE, comportamiento, familias o coordinación docente.

- Recoger y analizar las debilidades del proceso para convertirlas en oportunidades de mejora y reflejar las fortalezas en el conjunto del ciclo.

**Responsables** de esta acción: Equipos de Ciclo y Jefatura de Estudios.

**Acción 6: Traslado de datos de las actas de evaluación inicial y análisis de evaluación inicial a la Jefatura de Estudios.**

En la presente acción se van a recoger las actas de evaluación inicial y su análisis para traslado a jefatura y que esta gestione las oportunas medidas curriculares y organizativas.

Los objetivos que tendremos en cuenta para garantizar dicha acción son los siguientes:

- Traslado de las actas en su formato unificado a Jefatura de Estudios.
- Coordinar la intervención educativa de todos los maestros y maestras que componen el equipo docente del grupo de alumnos y alumnas a su cargo
- Elaborar un documento donde se recojan todas las decisiones adoptadas, incluyéndose al alumnado, los responsables y tipos de medidas.
- Incluir este documento en el Plan de Atención a la Diversidad.

Para garantizar la puesta a punto de esta acción, se realizarán las siguientes actividades:

- Traslado de las actas a la jefa de estudios.
- Coordinación por parte de los tutores/as para la futura intervención educativa.
- Elaboración y compleción de un documento unificado y oficial que recoja diferentes apartados de atención a la diversidad; alumnado, responsables, aprendizajes a adquirir, propuestas de mejora, seguimiento, evaluación, fechas...
- Inclusión de estos documentos en las medidas de Atención a la Diversidad del curso 23/24
- Coordinación por parte de la jefatura de las actividades de carácter académico y de orientación.
- Realizar un continuo seguimiento de las medidas adoptadas en el documento unificado.
- Revisión trimestral de las medidas de intervención realizadas.

**Responsables** de esta acción: Tutores/as y Jefatura de Estudios.

### **Acción 7: Traslado de medidas adoptadas a las Familias**

En esta acción, las familias recibirán, dentro del Plan de Acción tutorial, toda la información relativa a las medidas adoptadas en la futura intervención docente para garantizar el éxito académico de su alumnado/hijos, dentro del seguimiento del Plan de Atención a la Diversidad.

Los objetivos de la presente acción son los siguientes:

- Informar a las familias del proceso de evaluación.
- Comunicación de las medidas adoptadas por partes de los tutores/as.

Las actividades para llevar a cabo esta acción durante el curso escolar 23/24 son las siguientes:

- Establecer un documento común dentro del Plan de Acción tutorial para comunicar el establecimiento de medidas adoptadas a las familias.
- Convocatorias de tutorías individuales para las familias.
- Establecimiento de tutorías de seguimiento para comunicaciones periódicas sobre el proceso de evaluación del alumnado.

**Responsables** de esta acción: Tutores/as.

### **Acción 8: Seguimiento y evaluación del Proceso**

En esta última acción, la Jefatura de Estudios, Dirección y ETCP velarán por el cumplimiento del proceso de evaluación y garantizarán una medición real a través de indicadores que determinen el grado de consecución en la Autoevaluación (Indicadores recogidos en el anexo de Plan de Autoevaluación)

Los objetivos de la presente acción son los siguientes:

- Velar por el cumplimiento y posterior evaluación de los aspectos educativos del Plan de Centro.
- Establecer indicadores de calidad que permitan valorar la eficacia de las actividades desarrolladas por el centro y realizar su seguimiento.
- Velar por el cumplimiento de las decisiones de los órganos de coordinación docente, en el ámbito de sus respectivas competencias.
- Ejercer la dirección pedagógica...impulsar y realizar el seguimiento de los planes para la consecución de los objetivos del proyecto educativo

Para cumplir estos objetivos, vamos a realizar las siguientes actividades en el marco de la autonomía del centro para este curso 23/24:



- La jefatura elaborará un plan mensual/trimestral/anual de reuniones/sesiones de evaluación.
- La jefatura velará por el cumplimiento de estas sesiones y su correcto desarrollo para garantizar el fin último de éxito académico para el alumnado.
- El ETCP velará por el cumplimiento de las decisiones adoptadas en el marco de sus competencias y en relación a la coordinación docente de los ciclos y etapas del centro.
- La Dirección impulsará el seguimiento de los planes para la consecución de los objetivos del proyecto educativo.
- Se elaborará un conjunto de indicadores de calidad para medir/graduar el proceso y que se llevará a cabo en el proceso de la Autoevaluación.

**Responsables** de esta acción: Jefatura de Estudios, Dirección y ETCP.

## **9.2. PROCEDIMIENTO DE EVALUACIÓN INTERNA**

El procedimiento de evaluación interna correspondiente al proceso de Evaluación pretende dar respuesta a las siguientes preguntas. En el CEIP Giner de los Ríos, el procedimiento contesta a las siguientes cuestiones para determinar el procedimiento de la Evaluación Interna de la Evaluación.

### **¿Cómo se va a medir el grado de consecución de los indicadores de evaluación?**

A través de una puntuación de 1 al 4, siendo el 1 la graduación más baja y la 4 la más alta. Su consecución se traduce del 1 al 4 de la siguiente manera: 1. Nunca 2. A veces 3. Frecuentemente 4. Siempre.

### **¿Cuándo se va a hacer la medición de los indicadores?**

A la finalización de cada trimestre.

### **¿Cómo se va a realizar el seguimiento?**

La Dirección trasladará los resultados obtenidos al ETCP a través de la plataforma electrónica Survio.

### **¿Cuándo se va a realizar el seguimiento?**

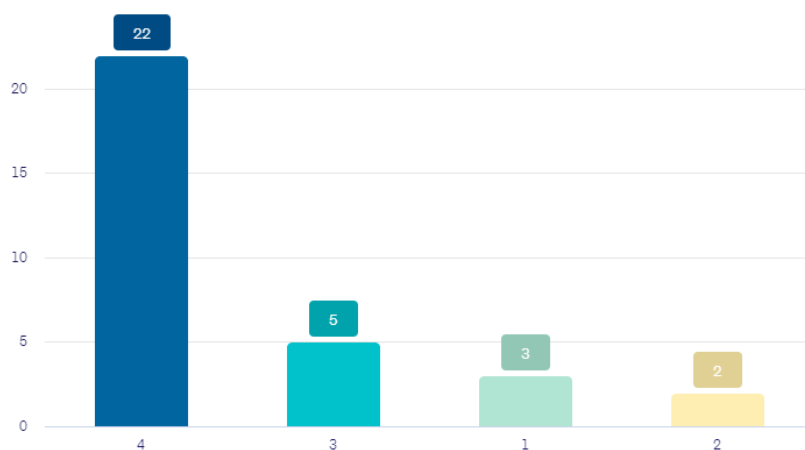
La Dirección presentará el grado de consecución a comienzos de cada trimestre a través de la plataforma electrónica Survio.

### **¿Qué método de análisis se va a realizar?**

La medición de los indicadores se realizará a través de una presentación de autoevaluación por test de la plataforma Survio que nos permitirá en tiempo real saber cuántos docentes han realizado la compleción de la evaluación, los resultados obtenidos y el grado de consecución de cada indicador en su conjunto con gráficos de barras o porcentajes de círculo para su posterior presentación a los órganos docentes.

A modo de ejemplo y evidencia, se refleja a continuación uno de los resultados del curso anterior para el indicador número siete recogido en el Proceso:

### **7. Como consecuencia de los resultados de la evaluación se modifican las estrategias didácticas necesarias.**



El informe final que se trasladaría al equipo de Evaluación contendría el grado de consecución de cada indicador con un carácter medible, pues conllevaría un dato numérico que permite observar y analizar la medición del proceso.

Con este informe, el equipo de Evaluación puede, en consecuencia, elaborar su memoria de Autoevaluación.

## **10. PROCEDIMIENTO PARA SUSCRIBIR COMPROMISOS EDUCATIVOS DE CONVIVENCIA CON LAS FAMILIAS.**

El profesorado de este centro considera necesario e imprescindible el establecer relaciones con las familias, estableciéndose entre ambas partes una serie de compromisos.

Estos compromisos están referidos a distintos aspectos como de índole educativa, de convivencia y de absentismo.

Los compromisos educativos vienen referidos a la ayuda que puedan prestar las familias en aspectos curriculares, es lo que se denomina dentro del plan de atención a la diversidad apoyo en casa.

Los compromisos referidos a convivencia se llevarán a cabo para implicar a las familias en las correcciones de las conductas y en la puesta en práctica de las decisiones consensuadas entre el tutor/a y los padres.

Dicho compromiso queda reflejado en el cuaderno de tutorías, especificando el tipo de compromiso al que se refiere y los acuerdos adquiridos.

Otro tipo de compromiso es el que surge a partir de las sucesivas ausencias del alumnado. Ante esta actitud el profesorado tiene la potestad para pedir las justificaciones a las familias y en caso de no obtener respuesta por parte de las familias en tutoría se suscribe un compromiso donde se le hace ver a la familia la necesidad de que su hijo/a acuda asiduamente a clase, lo cual quedará recogido como un compromiso tutor/familia en el cuaderno de tutorías, paso anterior a la información e intervención por parte del centro a Asuntos Sociales.

**10.1. MODELO DE REGISTRO DE INCIDENCIAS**

**ALUMNO/A:** \_\_\_\_\_

**MAESTRO/A:** \_\_\_\_\_ **FECHA:** \_\_\_\_\_

**INCIDENCIA** \_\_\_\_\_  
\_\_\_\_\_  
\_\_\_\_\_  
\_\_\_\_\_  
\_\_\_\_\_  
\_\_\_\_\_  
\_\_\_\_\_  
\_\_\_\_\_  
\_\_\_\_\_  
\_\_\_\_\_  
\_\_\_\_\_  
\_\_\_\_\_  
\_\_\_\_\_  
\_\_\_\_\_  
\_\_\_\_\_  
\_\_\_\_\_

**DECISIONES ADOPTADAS**  
\_\_\_\_\_  
\_\_\_\_\_  
\_\_\_\_\_  
\_\_\_\_\_  
\_\_\_\_\_  
\_\_\_\_\_  
\_\_\_\_\_

**CHICLANA a** \_\_\_\_\_ **dé** \_\_\_\_\_ **de 2** \_\_\_\_\_

**Fdo.:** \_\_\_\_\_ **Fdo.:** \_\_\_\_\_

## 10.2. MODELO DE COMPROMISO EDUCATIVO CON LAS FAMILIAS

### MODELO DE COMPROMISO EDUCATIVO

D \_\_\_\_\_ como padres o tutor legal  
y/o D<sup>a</sup> \_\_\_\_\_ como madre o tutora  
legal de mi hijo/a \_\_\_\_\_ acepto y  
me comprometo a:

- Asegurarnos de que nuestro/a hijo/a asista al centro regularmente, de manera puntual, descansado y bien alimentado.
- Proporcionar a nuestro/a hijo/a una organización familiar que le permita seguir unos horarios razonables de descanso, comida y estudio, adecuados a su edad y actividad intelectual.
- Estar informados de la actitud de nuestro hijo/a durante su estancia en el centro y en las distintas clases para lo que leeré sistemáticamente su agenda escolar.
- Leer con nuestro hijo/a toda la información que es enviada a casa, revisarla y firmar los trabajos y las anotaciones de la agenda.
- Reunirnos con el tutor o tutora de nuestro/a hijo/a al menos dos veces al trimestre y tratar con el mismo sus necesidades y progresos, adoptando y comprometiéndonos a las propuestas de mejora necesarias.
- Establecer y supervisar el tiempo necesario para que nuestro hijo/a estudie y realice las tareas que se le encomienden.
- Estar pendientes durante los periodos del estudio de nuestro/a hijo/a para comprobar que aprovecha debidamente el tiempo y no lo pierde con distracciones inapropiadas.

D/D<sup>a</sup> \_\_\_\_\_ tutor/a del alumno/a:  
\_\_\_\_\_ en nombre propio y en el  
del resto del profesorado de su hijo o hija acepto y me comprometo a:

- Informarles puntualmente de la asistencia y actitud de su hijo/a en el Centro y las distintas clases.
- A que su hijo/a anote en la agenda escolar las distintas tareas que se le encomiendan.
- A que conozcan el rendimiento de su hijo/a en las distintas actividades, trabajos o pruebas que realice.
- A comunicarles mediante las tutorías del progreso tanto académico como personal o social de su hijo/a.
- A reunirme con ustedes al menos una vez al trimestre e informarles sobre la evolución de su hijo/a adoptando, si fuesen necesarias, propuestas de mejora y realizar un seguimiento del presente compromiso.

POR PARTE DE LA FAMILIA

POR PARTE DEL CENTRO EDUCATIVO

Fdo: \_\_\_\_\_

Fdo: \_\_\_\_\_

### 10.3. MODELO DE COMPROMISO EDUCATIVO ALUMNADO

Yo, \_\_\_\_\_, alumno/a del curso \_\_\_\_\_ del CEIP Giner de los Ríos acepto y me comprometo a:

- Asistir al centro diariamente, salvo faltas justificadas documentalmente y llegar con puntualidad al centro a primera hora de la mañana.
- Seguir el desarrollo de las clases con la debida atención, realizando las tareas que se encomienden y anotando todo aquello que sea necesario.
- Contribuir a crear en la clase un ambiente adecuado para el estudio, evitando distraer a los compañeros o interrumpir al profesorado.
- Utilizar correctamente la agenda: Anotar las tareas diarias y organizar el tiempo dedicado a las tareas o trabajos y estudio cada tarde. Anotar aquellas cuestiones indicadas por el profesorado para la comunicación con mi familia.
- Realizar todas las tareas que se encargan tanto en clase como para casa y llevar los cuadernos de cada asignatura al día, cuidados y corregidos. Para ello se realizará la corrección de ejercicios, anotando la solución correcta y preguntando aquellos aspectos no comprendidos. De igual modo se repasarán en casa los contenidos explicados en el aula cada día sin esperar a estudiar todo el día anterior a alguna prueba.
- Entregar a los padres las comunicaciones del tutor, del profesorado o de algún miembro del equipo directivo y devolverlas firmadas en el menos tiempo posible.
- Hablar al profesorado con el debido respeto, evitando la insolencia y el desafío a su autoridad.
- Tratar a los compañeros correctamente, evitando cualquier forma de violencia verbal o física.
- Cuidar y respetar el mobiliario y las instalaciones del centro y contribuir, en la medida de lo posible a crear en el centro y las aulas un ambiente acogedor.

Chiclana, \_\_\_\_\_ de \_\_\_\_\_ 2 \_\_\_\_\_

EL/LA ALUMNO/A

POR PARTE DEL CENTRO EDUCATIVO

Fdo: \_\_\_\_\_

Fdo: \_\_\_\_\_

## **11.CRITERIOS PARA ORGANIZAR Y DISTRIBUIR EL TIEMPO ESCOLAR, ASÍ COMO LOS OBJETIVOS Y PROGRAMAS DE INTERVENCIÓN EN EL TIEMPO EXTRAESCOLAR**

El centro cuenta con un horario específico para cada uno de los distintos sectores de la Comunidad Educativa, así como de actividades que se llevan a cabo dentro de los mismos.

### **11.1 HORARIO ALUMNADO**

El horario del alumnado es de 9:00 14:00h de lunes a viernes, dentro del mismo se distribuyen las distintas áreas curriculares, así como el tiempo dedicado al descanso.

El primer criterio a tener en cuenta para establecer el horario del alumnado es el anexo I de la Orden de 15 de enero de 2021, que regula el horario mínimo de cada área para la etapa de Educación Primaria, que podemos ver a continuación.

Este anexo I solo servirá como referencia para los cursos pares, ya que con la implantación de la Lomloe en Andalucía, los cursos impares nos serviremos del siguiente cuadro a este, recogido en el anexo de la Instrucción 12/2022 de 23 de junio.

**Anexo I**  
**HORARIO LECTIVO PARA LA ETAPA DE EDUCACIÓN PRIMARIA**

HORARIO POR CURSO	1º CICLO		2º CICLO		3º CICLO	
	1º	2º	3º	4º	5º	6º
<b>ÁREAS DEL BLOQUE DE ASIGNATURAS TRONCALES</b>						
Ciencias de la Naturaleza	3	3	3	3	3	3
Ciencias Sociales						
Lengua Cast. y Literatura	5 Incluido 0.5 Debate/Oratoria	5 Incluido 0.5 Debate/Oratoria	5 Incluido 0.5 Debate/Oratoria	4 Incluido 0.5 Debate/Oratoria	4 Incluido 0.5 Debate/Oratoria	4 Incluido 0.5 Debate/Oratoria
Matemáticas	4.5 Incluido 0.5 Habilidades de cálculo	4.5 Incluido 0.5 Habilidades de cálculo	4.5 Incluido 0.5 Resolución de problemas	4 Incluido 0.5 Resolución de problemas	4 Incluido 0.5 Razonamiento matemático (Robótica)	4 Incluido 0.5 Razonamiento matemático (Robótica)
Primera Lengua Extranjera	2.5 Incluido 0.50 Comunicación oral	2.5 Incluido 0.50 Comunicación oral	2.5 Incluido 0.50 Comunicación oral	2.5 Incluido 0.50 Comunicación oral	2.5 Incluido 0.50 Comunicación oral	2.5 Incluido 0.50 Comunicación oral
<b>Total Troncales</b>	<b>15</b>	<b>15</b>	<b>15</b>	<b>13.5</b>	<b>13.5</b>	<b>13.5</b>
<b>ÁREAS DEL BLOQUE DE ASIGNATURAS ESPECÍFICAS</b>						
Educación Física	3 *Incluido 0.5 Hábitos de vida saludable	3 *Incluido 0.5 Hábitos de vida saludable	3 *Incluido 0.5 Hábitos de vida saludable	3 *Incluido 0.5 Hábitos de vida saludable	3 *Incluido 0.5 Hábitos de vida saludable	3 *Incluido 0.5 Hábitos de vida saludable
Valores sociales y cívicos / Religión	1.5	1.5	1.5	1.5	1.5	1.5
Segunda Lengua Extranjera	-	-	-	-	1	1
Educación Artística	1.5	1.5	1.5	1.5	1.5	1.5
<b>Total Específicas</b>	<b>6</b>	<b>6</b>	<b>6</b>	<b>6</b>	<b>7</b>	<b>7</b>
<b>ÁREAS DEL BLOQUE DE ASIGNATURAS DE LIBRE CONFIGURACIÓN AUTONÓMICA</b>						
Educación para la Ciudadanía y los DDHH	-	-	-	1	-	-
Autonomía de los Centros**	1.5	1.5	1.5	2	2	2
<b>Total Libre Configuración</b>	<b>1.5</b>	<b>1.5</b>	<b>1.5</b>	<b>3</b>	<b>2</b>	<b>2</b>
<b>RECREO</b>						
Recreo	2.5	2.5	2.5	2.5	2.5	2.5
<b>TOTAL HORARIO</b>	<b>25</b>	<b>25</b>	<b>25</b>	<b>25</b>	<b>25</b>	<b>25</b>

\* El centro, en atención a sus necesidades y en el ejercicio de su autonomía, podrá decidir si incluir este periodo horario destinado a hábitos de vida saludable en el área de Educación Física o en el área de Ciencias de la Naturaleza.

\*\* Horario que el centro distribuirá, en el ejercicio de su autonomía, para:

- Primer ciclo: proponer refuerzo o profundización de troncales.

- Segundo y Tercer ciclo: proponer refuerzo o profundización de troncales, ampliación de la carga horaria de las áreas específicas de Segunda Lengua Extranjera y/o Educación Artística, alguna otra asignatura de libre configuración, como pueden ser las áreas de diseño propio del centro o para la realización de actividades de acción tutorial.

Los módulos establecidos para cada área son de 60 y 30 minutos. El horario señalado como autonomía del centro es aquel que distribuirá para ampliar horario de troncales y específicas, o proponer refuerzo de troncales. Las actividades de acción tutorial con el alumnado se realizarán integrándolas en las áreas que imparta el tutor o tutora.

Para la concreción de dicho horario, anualmente, se tendrán en cuenta los siguientes criterios:

- Las áreas de Lengua Castellana y Literatura y Matemáticas se pondrán en las horas más tempranas de la mañana en la medida de lo posible.
- Cuando se considere pedagógicamente oportuno se unirán dos sesiones de 30 y 60 minutos para un mejor desarrollo de algunas áreas.



- De igual manera se procederá con el área de inglés, teniendo en cuenta que al ser un maestro o maestra especialista debe impartirlo en muy diversos cursos y grupos lo que hace que esto sea menos viable.
- Las asignaturas específicas se distribuirán a lo largo de toda la semana en función de la disponibilidad horaria de los especialistas.
- Las áreas troncales de Ciencias de la Naturaleza y Ciencias Sociales junto a las de libre disposición autonómica, en el tercer ciclo, completarán el horario semanal de los diferentes cursos y grupos.
- Del horario de autonomía para los centros una sesión se dedicará al desarrollo de las actividades de acción tutorial.
- El resto del horario de autonomía para los centros se adjudicará de acuerdo a los siguientes criterios:
  - Áreas instrumentales en las que se produzcan carencias o dificultades por parte del alumnado.
  - Materias troncales o específicas en las que, analizado el currículo, se vea imposible su desarrollo con el tiempo mínimo asignado.

Para los cursos impares, con la implantación de la LOMLOE, se han establecido los horarios en base al anexo I de la Instrucción 12/2022 de 23 de junio:

**ANEXO I**

**HORARIO LECTIVO DE LOS CURSOS IMPARES DE LA ETAPA DE EDUCACIÓN PRIMARIA**  
(EXPRESADO EN HORAS/CURSOS IMPARES)

HORARIO CURSOS IMPARES	1º CURSO	3º CURSO	5º CURSO	SESIONES LECTIVAS SEMANALES CURSOS IMPARES
Conocimiento del Medio Natural, Social y Cultural	2.5	2.5	2.5	7.5
Educación Artística	1.5	1.5	2	5
Educación Física	3	3	3	9
Lengua Castellana y Literatura	5	5	4	14
Primera Lengua Extranjera	2.5	2.5	2.5	7.5
Matemáticas	5	5	4	14
Segunda Lengua Extranjera	-	-	1	1
Religión/Atención educativa	1.5	1.5	1.5	4.5
Autonomía de los Centros	1.5	1.5	2	5
Recreo	2.5	2.5	2.5	7.5
<b>TOTAL HORARIO</b>	<b>25</b>	<b>25</b>	<b>25</b>	<b>75</b>

## 11.2 HORARIO PROFESORADO

El régimen de dedicación horaria del profesorado será el establecido en la Orden de 20 de agosto de 2010, por la que se regula la organización y el funcionamiento de las escuelas infantiles de segundo ciclo, colegios de Educación Primaria, así como el horario de los centros, el alumnado y del profesorado, según la cual los maestros y las maestras permanecerán en el centro treinta horas semanales. El horario tanto de Infantil como de Primaria será desde el 1 de septiembre hasta el 30 de junio de 9:00 a 14:00 h y de 16:00 a 19:00h los lunes, y de 9:00 a 14:00 h de martes a viernes.

Las dos horas restantes de exclusiva se hacen en la franja horaria de 08:30-09:00 de lunes a jueves.

El horario lectivo se desarrolla en jornada de lunes a viernes en horario de 5 mañanas. Las jornadas se distribuyen en 5 sesiones de 60 minutos y una inicial de 30 minutos, además el recreo de 30 min. El horario lectivo se dedica a las siguientes actividades:

- Docencia directa en un grupo para el desarrollo del currículo.
- Actividades de refuerzo y de recuperación con el alumnado.
- Atención al alumnado en caso de ausencia del profesorado que corresponde.
- Cuidado y vigilancia de los recreos.
- Asistencia a las actividades complementarias programadas.
- Desempeño de funciones directivas o de coordinación docente.
- Desempeño de funciones de coordinación de los planes estratégicos.
- Organización y funcionamiento de la biblioteca escolar.

Para el cuidado y la vigilancia de los recreos, se organizará un turno entre los maestros y las maestras del centro, a razón de una persona de vigilancia por cada dos grupos de alumnos y alumnas o fracción, del que quedará exenta la persona que ejerza la dirección del centro.

La parte del horario semanal no destinada a horario lectivo se estructura de manera flexible. Dicho horario se destina a las siguientes actividades:

- Reuniones de órganos colegiados.
- Reuniones de programación y evaluación de actividades educativas.
- Tutoría para atención de padres y madres.

El resto de horas no lectivas se destina a las siguientes actividades:

- Programación de actividades educativas.
- Asistencia a las reuniones de los órganos colegiados de gobierno del centro.
- Asistencia a actividades de formación y perfeccionamiento.
- Asistencia a las actividades complementarias y extraescolares programadas.

Con el fin de garantizar el desempeño de las funciones correspondientes a los órganos unipersonales de gobierno y de coordinación docente, se aplicarán las reducciones horarias

semanales establecidas en el punto 4 de este proyecto educativo. Del mismo modo, los maestros y las maestras que cuenten con cincuenta y cinco o más años de edad a 31 de agosto de cada anualidad tendrán una reducción de su horario lectivo semanal, a partir de dicha fecha, de dos horas. Dicha reducción se llevará a cabo en el horario de docencia directa con el alumnado para el desarrollo del currículo y se destinará a la realización de las actividades que se le encomienden de entre las recogidas para el horario no lectivo de obligada permanencia, sin que ello implique reducción del horario semanal de obligada permanencia en el centro.

En el horario de atención al alumnado se intenta que cada tutor imparta el mayor número de horas posibles dentro de su tutoría. Para facilitar dicha permanencia sobre todo en el caso del profesorado especialista en Lengua Inglesa y Lengua Francesa que además es tutor, se reparten las horas de inglés y francés del centro entre el profesorado que está habilitado y tiene titulación para ello.

Las horas que quedan por cubrir debido a Función Directiva, especialidades, Coordinaciones, etc. se completan según los siguientes criterios:

- 1- El compañero/a de nivel cubrirá en sus horas de especialidades un área
- 2- Cuando 1 no fuera posible se completará con algún tutor del ciclo
- 3- Cuando 2 no sea posible se completa con el tutor del ciclo que disponga de mayor número de horas disponibles (ciclo donde no sean tutores especialistas, o no sean el equipo directivo).

En Infantil y Primer Ciclo se establece como prioridad que el tutor esté en su tutoría desde la entrada al Colegio hasta la hora del recreo y que las especialidades se impartan después del recreo.

El horario del profesorado de Apoyo se elaborará teniendo en cuenta la prioridad del alumnado de Educación Infantil y Primer Ciclo y la distribución de alumnado demandante de Apoyo Curricular en los demás Ciclos.

Al elaborar el horario no lectivo y de obligada permanencia del profesorado se tendrán en cuenta los siguientes criterios:

- Se priorizará la atención semanal a las familias en tutoría
- Se establecerá por la Jefatura de Estudios un calendario anual de reuniones de los órganos colegiados.
- Se planificará el horario para la formación en el centro.

El horario no lectivo de obligada permanencia se llevará a cabo, con carácter general, los lunes en sesión de tarde, quedando del siguiente modo:

- Tutoría con familias: de 16:00 a 17:00 horas.
- Coordinaciones del profesorado (equipos docentes, equipos de ciclo, ETCP, etc.). Tendrá carácter semanal, de acuerdo con la planificación establecida anualmente por la Jefatura de Estudios y se desarrollará de 17:00 a 18:00 horas.
- Los maestros que no sean tutores dedicarán esta hora a la elaboración de materiales o planificación.
- Claustros y Consejos Escolares de 18:00 a 19:00 horas.

El resto del tiempo se dedicará a las actividades que especifica la Orden de 20 de agosto de 2010, entre las que serán de suma importancia las dedicadas a la formación permanente y que podrán realizarse en ese o en otro día de la semana. Se realizará una reunión Inter ciclo al trimestre para concretar y unificar criterios. Esta distribución podrá modificarse puntualmente si la Dirección lo considera necesario para la correcta marcha del curso.

#### **11.2.1 SEMIPRESENCIALIDAD DEL HORARIO NO LECTIVO DEL PROFESORADO**

En base a las Instrucciones de 4 de octubre de 2022, de la viceconsejería de desarrollo educativo y formación profesional relativas a la modalidad de trabajo no presencial en el horario no lectivo del profesorado, se acuerda lo siguiente:

##### **Tutorías individualizadas y asambleas con las Familias**

Como recoge la instrucción segunda, serán presenciales en el horario recogido para tal fin en nuestro plan de centro. Es decir, lunes de 4 a 5 de la tarde. No obstante, podrán ser telemáticas siempre que la familia lo solicite de forma expresa y justificada, con los medios tecnológicos oportunos, y anexando dicha solicitud al acta de tutoría (dicha solicitud será facilitada por la dirección del centro a los tutores/as).

##### **Reuniones de Ciclos, Equipos Docentes, ETCPs**

Podrán realizarse de forma online, siempre y cuando la naturaleza de los asuntos a tratar lo permitan. En el caso de que estas reuniones precisen de presencialidad (como las sesiones de formación, evaluación, aprobación de documentos relativos al Plan de Centro o que traten la confidencialidad del alumnado o protección de datos del menor) se informará en el cronograma.

##### **Claustro y Consejo Escolar**

Podrán realizarse de forma online, siempre y cuando la naturaleza de los asuntos a tratar lo permitan y los restantes representantes de los organismos (PAS, ayuntamiento y familias) posean los medios tecnológicos oportunos para su

asistencia. En cualquier caso, siendo presencial u online, se informarán en las convocatorias.

### **Trabajo Personal**

A elección del docente.

### **Equipo Directivo**

El equipo directivo permanecerá los lunes por la tarde en el centro para garantizar la presencialidad.

## **11.3. HORARIO PERSONAL ADMINISTRACIÓN Y SERVICIOS**

El horario del personal de Administración y Servicios del centro varía según el puesto desempeñado:

Conserje: lunes a viernes en horario de 08:00 a 14:30 horas y el lunes por la tarde de 16:00 a 19:00 horas.

Auxiliar Administrativa: lunes a viernes de 09:00 a 13:00 horas.

Limpiadoras: lunes a viernes de 15:00 a 21:30 horas.

Monitora de Educación Especial: de 10:00 a 13:00 horas de lunes a viernes.

Monitores/as Aula Matinal: lunes a viernes de 07:30 a 09:00 horas.

Monitores/as de Comedor y Personal de cocina: lunes a viernes de 13:00 a 16:30 horas.

Monitores/as de Actividades Extraescolares: lunes a jueves de 16:00 a 18:00 horas.

Monitores/as de Escuelas Deportivas: martes y jueves de 16:00 a 18:00 horas.

Mentores del PROA: martes y jueves de 16:00 a 18:00 hora

## **11.4. HORARIO PLAN DE APERTURA**

**AULA MATINAL:** El horario de Aula Matinal es de 7.30 a 9.00 horas de lunes a viernes. El alumnado, por motivos organizativos, no podrá acceder a dicha aula después de las 08:45 horas.

**COMEDOR:** El horario de Comedor es de 14:00 a 16:00 horas.

El alumnado de Educación Infantil podrá ser recogido por las familias a partir de las 15:00 horas y el alumnado de Educación Primaria a partir de las 15:15 horas. El alumnado que continúe en Actividades Extraescolares, Escuelas Deportivas o PROA será acompañado por los monitores/as del comedor hasta las 16:00 horas, que es cuando dan comienzo las siguientes actividades.

**EXTRAESCOLARES:** Se realizan de 16.00 horas a 18:00 horas de lunes a jueves. Estas actividades son Zumba, fútbol y baile moderno

#### **11.4.1. HORARIO DE ESCUELAS DEPORTIVAS**

El horario es martes y jueves de 16:00 a 18:00 horas.

#### **11.4.2. HORARIO PROA**

El horario del Plan de Acompañamiento Escolar (PROA) es martes y jueves de 16:00 horas a 18:00 horas.

## **12. CRITERIOS PARA ESTABLECER LOS AGRUPAMIENTOS DEL ALUMNADO Y ASIGNACIÓN DE TUTORIAS.**

### **12.1. CRITERIOS AGRUPAMIENTO DEL ALUMNADO**

La agrupación del alumnado parte de lo que se realiza en Educación Infantil de 3 años, donde se agrupan en una primera fase por orden alfabético, pero teniendo en cuenta la separación de mellizos, las fechas de nacimiento y equiparación entre alumnos y alumnas y alumnado diagnosticados con NEE.

En caso de repetidores en primer lugar pasan al mismo grupo A o B en el que se encontraban. En caso de que el número de alumnos/as sea distinto entre las unidades pasará al que menor ratio tenga.

También se tiene en cuenta las incompatibilidades entre alumnos/as repetidores, en cuyo caso se separarán.

En cuanto al alumnado repetidor NEAE y con graves problemas de conducta, se seguirán los mismos criterios anteriores, salvo que en algunos de los cursos tengan ya matriculados alumnos/as con estas características. En ese caso, el Equipo Educativo

decidirá asignarlos a un grupo u otro teniendo en cuenta la atención educativa que necesiten.

Las incorporaciones producidas a lo largo del curso escolar serán a la unidad de menor ratio y si están igualadas a la que corresponda por apellido.

Posibilidad de cambiar algún alumno/a del grupo durante el periodo de adaptación si se observa alguna causa mayor por la que creamos conveniente realizar dicho cambio.

## **12.2. ASIGNACIÓN DE TUTORÍAS.**

La Dirección, junto con la Jefatura de Estudios, consulta al profesorado sus preferencias y asigna las tutorías teniendo en cuenta los siguientes criterios pedagógicos:

- 1.- La tutoría de los cargos directivos en primaria será preferentemente en el 2º y 3º ciclo.
- 2.-Se procurará que un especialista no ocupe un curso del primer ciclo de educación primaria si las horas de especialidad impartida por el mismo superan el número de horas de especialidad que tengan los alumnos/as en la tutoría.
- 3.-En el caso de que más de un especialista pretenda ser tutor/a de un grupo de alumnos/as lo será el que más horas pueda permanecer con ese grupo, sin detrimento de las horas que ha de impartir de su especialidad.
- 4.-No coincidirán en un mismo ciclo más de dos especialistas o un especialista y un cargo directivo, para poder cubrir las horas de los mismos con las horas de especialidad del nivel, si por cuestiones organizativas esto no fuera posible, se les asignarán los cursos más altos dentro de primaria.
- 5.-El profesorado que durante el curso anterior haya tenido asignado el primer curso de algún ciclo, permanecerá en el mismo ciclo hasta su finalización, salvo que la Dirección, teniendo en cuenta causas excepcionales, adjudique el segundo curso de cualquier ciclo a otro maestro/a distinto al que haya impartido el primer curso del mismo. Los motivos serán dados por escrito previa audiencia al interesado e informado el claustro.
- 6.-Es positivo que el profesorado recién llegado y el que lleva años en el centro se mezcle en los equipos para asegurar el buen funcionamiento de los mismos.



7.-Para la adscripción a áreas, en el caso de no poder ser cubiertas por el maestro/a del mismo nivel, el director consultará las preferencias del profesorado con horario disponible teniendo en cuenta:

Si el tutor/a es de la especialidad de Educación Primaria con horario reducido impartirá las instrumentales de su tutoría hasta donde alcance su horario.

Las áreas se cubrirán primero con profesorado del ciclo y en segundo lugar con los del ciclo próximo.

8.-Se intentará que el número de maestros/as que impartan clases en un mismo grupo de alumnos sea el menor posible. Siempre que la disponibilidad lo permita, la Dirección podrá distribuir las horas correspondientes a la asignatura de inglés entre el profesorado especializado y habilitado para dar esta asignatura en beneficio de la mayor permanencia del tutor con el grupo-clase.

9.-En caso de NEE, la tutoría será ejercida de manera compartida entre el maestro/a que ejerza la tutoría de su grupo y el profesorado de PT.

10.-Después de aplicar los criterios pedagógicos anteriores, el profesorado que no tenga asignada tutoría, se la asignará atendiendo a la antigüedad en la especialidad en el centro de forma continuada en el siguiente orden:

-Propietario definitivo.

-Provisional.

-Interino.

11.-El director/a por causas excepcionales, tiene la potestad de adjudicar o modificar las asignaciones de tutorías resultantes de la aplicación de los criterios pedagógicos anteriores.

## **13. CRITERIOS DE ELABORACIÓN DE PROGRAMACIONES DIDÁCTICAS Y PROPUESTAS PEDAGÓGICAS DE EDUCACIÓN INFANTIL.**

### **13.1. CRITERIOS GENERALES PARA ELABORAR LAS PROGRAMACIONES DIDÁCTICAS DE CADA UNA DE LAS ÁREAS DE LA EDUCACIÓN PRIMARIA.**

Las programaciones didácticas en la Educación Primaria son instrumentos específicos de planificación, desarrollo y evaluación de cada área del currículo establecido por la normativa vigente. Serán elaboradas por los equipos de ciclo, teniendo en cuenta las necesidades y características del alumnado. Su aprobación corresponderá al Claustro de Profesorado y se podrán actualizar o modificar, en su caso, tras los procesos de autoevaluación.

Las programaciones didácticas, de acuerdo a lo establecido en el Decreto 97/2015, incorporarán métodos que tengan en cuenta los diferentes ritmos y estilos de aprendizaje del alumnado, que favorezcan la capacidad de aprender por sí mismo y que promuevan el trabajo en equipo. Para la adquisición de las competencias clave, las programaciones didácticas estructurarán los elementos del currículo en torno a actividades y tareas de aprendizaje que permitan al alumnado la puesta en práctica del conocimiento dentro de contextos diversos.

Los equipos de ciclo, constituidos por el profesorado que interviene en la docencia de los grupos de alumnos y alumnas que constituyen un mismo ciclo, desarrollarán las programaciones didácticas de las áreas que correspondan al mismo, incluyendo las distintas medidas de atención a la diversidad que pudieran llevarse a cabo. En cualquier caso, se tendrán en cuenta las necesidades y las características del alumnado, así como la integración de los contenidos en unidades didácticas que recojan criterios de evaluación, contenidos, objetivos y su contribución a la adquisición de las competencias clave secuenciadas de forma coherente con el curso de aprendizaje del alumnado.

El profesorado de los respectivos equipos de ciclo desarrollará su actividad docente de acuerdo con las programaciones didácticas.

Los criterios generales de elaboración de las programaciones didácticas vienen determinados por las exigencias establecidas en el marco normativo vigente. De acuerdo con estos criterios y para la etapa de primaria los criterios para el diseño de estas

programaciones didácticas son:

- Los objetivos, los contenidos/saberes básicos, competencias y su distribución temporal y los criterios de evaluación para cada ciclo, posibilitando la adaptación de la secuenciación de contenidos a las características del centro y su entorno.
- La contribución de las áreas a la adquisición de las competencias clave.
- La forma en que se incorporan los contenidos de carácter transversal al currículo.
- La metodología que se va a aplicar.
- Los procedimientos de evaluación del alumnado y los criterios de calificación, en consonancia con las orientaciones metodológicas establecidas.
- Las medidas previstas para estimular el interés y el hábito de la lectura y la mejora de la expresión oral y escrita del alumnado, en todas las áreas.
- Las medidas de atención a la diversidad.
- Los materiales y los recursos didácticos que se vayan a utilizar, incluidos los libros para uso del alumnado.
- Las actividades complementarias y extraescolares relacionadas con el currículo, que se proponen realizar por los equipos de ciclo.

### **13.2. LOS CRITERIOS GENERALES PARA ELABORAR LAS PROPUESTAS PEDAGÓGICAS DE LA EDUCACIÓN INFANTIL.**

Para la elaboración de las propuestas pedagógicas de educación infantil los criterios serán:

- La concreción del currículo para los niños y las niñas del centro.
- La forma en que se incorporan los contenidos de carácter transversal al currículo.
- La metodología que se va a aplicar.
- Las medidas de atención a la diversidad.
- El diseño y la organización de los espacios individuales y colectivos.
- a distribución del tiempo.
- La selección y la organización de los recursos didácticos y materiales.
- Los procedimientos de evaluación del alumnado, en consonancia con las orientaciones metodológicas establecidas

## **14. PROCEDIMIENTOS DE EVALUACIÓN INTERNA**

La Evaluación es la acción que nos va a permitir estimar, apreciar y calcular cómo se va desarrollando este Proyecto Educativo en particular y todo el Plan de Centro en general. Con la evaluación sabremos orientar y evaluar los esfuerzos y el trabajo. Es por tanto un aspecto que hay que cuidar porque nos va a mostrar el nivel de satisfacción de toda la comunidad educativa.

Como cualquier otro documento planificador de la actividad escolar, y de las prácticas generadas, este proyecto educativo también debe ser evaluado, entendiendo la evaluación como un instrumento para la mejora continua del propio proyecto. Una evaluación dirigida a diagnosticar los problemas que surgen en la aplicación de las distintas medidas contenidas en el proyecto y a desarrollar sus potencialidades para resolverlos.

Al estar incluidas las distintas medidas y objetivos de este proyecto Educativo en el Plan de Centro, su grado de aplicación y de cumplimiento se seguirán en los Claustros y Consejos Escolares que se celebren para la revisión del mismo. Al terminar cada curso, en la Memoria Final, se incluirá un apartado en el que se recojan los logros alcanzados, las dificultades encontradas y las correspondientes propuestas de mejora que formarán parte del conjunto de objetivos del curso siguiente.

### **14.1. INDICADORES DE EVALUACIÓN INTERNA**

La evaluación interna necesita de indicadores lo más fiables posibles. En el CEIP Giner de los Ríos disponemos de documentos suficientemente experimentados y conocidos por la comunidad educativa, cada sector según su competencia, como para tener una visión acertada del nivel de adquisición de los objetivos propuestos:

- Análisis de la memoria del curso anterior, donde obtendremos una visión global del curso, necesidades, propuestas de mejora y posible modificación de algunos objetivos.
- Revisión del Plan de Centro para la inclusión o modificación de aquellos aspectos obtenidos a partir de la Memoria de Autoevaluación del curso anterior. del proyecto educativo. Esta revisión se llevará a cabo cada comienzo de curso.
- Los objetivos priorizados de la memoria de autoevaluación se formularán a partir de los resultados obtenidos al finalizar el curso escolar, y tras el análisis cualitativo-

cuantitativo de los mismos, teniendo en cuenta además los datos proporcionados en los indicadores homologados.

- A partir de los objetivos priorizados en la memoria de autoevaluación se establecerán las propuestas de mejora para el curso siguiente, indicando acciones, responsables, tiempos, instrumentos, indicadores de proceso e indicadores de resultados establecidos.
- Actas de las distintas sesiones de evaluación de cada uno de los ciclos. Que nos deben aportar datos sobre la evolución del proceso de aprendizaje del alumno, valoración sobre aspectos pedagógicos, atención a la diversidad, adquisición de competencias básicas, etc. y la propia práctica docente.
- Evaluación de la práctica docente. Al finalizar el trimestre y coincidiendo con el análisis de los resultados de las distintas evaluaciones del alumnado, cada profesor/a realizará, en un documento elaborado al efecto, una evaluación sobre su práctica docente, donde se analizan la organización del aula y aprovechamiento de los recursos, la coordinación entre los distintos órganos del centro, la relación con las familias, adecuación entre objetivos y criterios de evaluación, contenidos, metodología, medidas adoptadas con alumnos con necesidades específicas de apoyo educativo, etc. documento que nos aporta, aunque indirectamente, el nivel conseguido de los objetivos propuestos en el presente proyecto de dirección.
- Valoración de la adecuación entre el diseño, el desarrollo y los resultados de las programaciones docentes. Al igual que el documento anterior, esta valoración se realiza por los distintos equipos de ciclo y nos aporta datos fiables sobre la adquisición de los objetivos de ámbito pedagógico que proponemos en el proyecto de dirección.
- Documentos de evaluación de los distintos planes y proyectos y memorias de servicios que se realizan en el centro. Cada proyecto que se viene realizando en el centro llevará consigo su correspondiente plan de evaluación y memoria. El análisis de estos planes de evaluación nos aporta información sobre el nivel de adquisición de los objetivos establecidos, a título de ejemplo citaremos: Plan de atención a la diversidad, Plan de convivencia, Plan Lector, Plan de Autoprotección, Proyecto de Coeducación, Plan de Acompañamiento, Memoria de Orientación, etc.
- Documento-Estudio, elaborado por el Centro, de Recogida de Información para la elaboración del Plan de Mejora aplicable al curso siguiente.

## **14.2. PLANIFICACIÓN DE SESIONES DE EVALUACIÓN TRIMESTRAL**

### **EVALUACIÓN INICIAL                      LUNES 2 DE OCTUBRE DE 2023**

16:00. - EDUCACIÓN INFANTIL

16:45. - PRIMER CICLO

17:30. - SEGUNDO CICLO

18:15. - TERCER CICLO

### **PRIMERA EVALUACIÓN                      LUNES 11 DE DICIEMBRE DE 2023**

16:00. - TERCER CICLO

16:45. - EDUCACIÓN INFANTIL

17:30. - PRIMER CICLO

18:15. - SEGUNDO CICLO

### **SEGUNDA EVALUACIÓN                      LUNES 11 DE MARZO DE 2024**

16:00. - SEGUNDO CICLO

16:45. - TERCER CICLO

17:30. - EDUCACIÓN INFANTIL

18:15. - PRIMER CICLO

### **TERCERA EVALUACIÓN                      LUNES 10 DE JUNIO DE 2024**

16:00. - PRIMER CICLO

16:45. - SEGUNDO CICLO

17:30. - TERCER CICLO

18:15. - EDUCACIÓN INFANTIL

### **EVALUACIÓN FINAL                      LUNES 24 DE JUNIO DE 2024**

16:00. - EDUCACIÓN INFANTIL

16:45. - PRIMER CICLO

17:30. - SEGUNDO CICLO

18:15. - TERCER CICLO

### 14.3. EVALUACIÓN DE LA PRÁCTICA DOCENTE

#### EVALUACIÓN DE LA PRÁCTICA DOCENTE

#### CUESTIONARIO DEL PROFESORADO

Profesor/a: \_\_\_\_\_

Grupo: \_\_\_\_\_ Materia: \_\_\_\_\_

#### INDICADORES de CALIDAD:

a) La adecuación de los objetivos, contenidos y criterios de evaluación a las características y necesidades del alumnado.

	Indicadores	1	2	3	4	Observaciones
1	Se realizan diferentes actividades, teniendo en cuenta las necesidades de cada alumno, para obtener una evaluación inicial del alumnado					
2	Se adaptan los objetivos, contenidos y criterios de evaluación a las características y necesidades del alumnado después de la evaluación inicial					
3	Se han tenido en cuenta los resultados académicos del curso anterior para medir los resultados en el análisis de la evaluación inicial					
4	Se han dado a conocer a las familias los criterios de evaluación inicial, continua y sumativa, así como las calificaciones obtenidas.					
5	Se realizan y revisan las adaptaciones curriculares necesarias al alumnado con NEAE en virtud de los resultados en la evaluación inicial, continua y sumativa.					

1. Nunca 2. A Veces 3. Frecuentemente 4. Siempre

**b) Los aprendizajes logrados por el alumnado.**

	<b>Indicadores</b>	<b>1</b>	<b>2</b>	<b>3</b>	<b>4</b>	<b>Observaciones</b>
<b>1</b>	Los resultados alcanzados por el alumnado mejoran los logrados en la evaluación anterior.					
<b>2</b>	Como consecuencia de los resultados de la evaluación se modifican las estrategias didácticas necesarias.					
<b>3</b>	Se corrigen y explican los trabajos y actividades del alumnado dando pautas para la mejora de sus aprendizajes					

1. Nunca 2. A veces 3. Frecuentemente 4. Siempre

**c) Las medidas de individualización de la enseñanza con especial atención a las medidas de apoyo y refuerzo utilizados.**

	<b>Indicadores</b>	<b>1</b>	<b>2</b>	<b>3</b>	<b>4</b>	<b>Observaciones</b>
<b>1</b>	Se analiza individualmente con el alumnado sus niveles de conocimiento y su proceso de aprendizaje dándoles pautas a seguir para superar sus dificultades desde la evaluación inicial.					
<b>2</b>	Se proponen actividades variadas de refuerzo y ampliación.					
<b>3</b>	Se utiliza una metodología de recursos variados y se promueve el uso de estrategias de cooperación entre el alumnado.					
<b>4</b>	Se realizan adaptaciones curriculares significativas y programas de refuerzo educativo en función de las necesidades					



	individuales del alumnado tras la evaluación inicial y continua					
5	Se colabora con el Equipo de Orientación y Apoyo a la hora de detectar problemas de aprendizaje.					

1. Nunca 2. A veces 3. Frecuentemente 4. Siempre

**d) La programación y su desarrollo y, en particular, las estrategias de enseñanza, los procedimientos de evaluación del alumnado, la organización del aula y el aprovechamiento de los recursos del centro.**

	Indicadores	1	2	3	4	Observaciones
1	Se favorece la motivación del alumnado con respecto a la materia que se imparte, partiendo de sus experiencias y utilizando diferentes recursos					
2	Se comprueba que el alumnado ha comprendido la tarea que tiene que realizar: haciendo preguntas, verbalizando el proceso...					
3	Las relaciones que se establecen con el alumnado dentro del aula son correctas, fluidas y no discriminatorias					

4	Se estructuran y se organizan los contenidos dando una visión general de cada tema (mapas contextuales, esquemas...)					
---	--	--	--	--	--	--

5	Se tiene una idea previa de la distribución de espacios y tiempos en la clase.					
6	Se utilizan recursos didácticos variados (audiovisuales, informáticos, plásticos...) para la presentación de contenidos					

1. Nunca 2. A veces 3. Frecuentemente 4. Siempre

**e) La idoneidad de la metodología y de los materiales curriculares.**

	Indicadores	1	2	3	4	Observaciones
1	Al comenzar las unidades didácticas se relacionan con los conocimientos anteriores para procurar aprendizajes significativos.					
2	Se informa de la finalidad de los aprendizajes, de su importancia y de su aplicación real.					
3	Durante las enseñanzas expositivas se plantean preguntas para ver si se ha comprendido la información y se ponen ejemplos de la vida diaria.					
4	Se completan las exposiciones de contenidos con técnicas de investigación que faciliten la autonomía del alumnado.					

1. Nunca 2. A veces 3. Frecuentemente 4. Siempre

**f) La coordinación con el resto de profesores de cada grupo, Equipo de Ciclo, Equipo de Orientación y tutores de Infantil y Primaria en general**

	Indicadores	1	2	3	4	Observaciones
1	Se establece coordinación con otros profesores (Apoyo, PT) para modificar y/o adaptar contenidos, actividades, metodologías, etc., a					

	los diferentes ritmos y posibilidades de aprendizaje.					
2	Se establecen reuniones periódicas del Equipo de Ciclo al que pertenezco					
3	Se establece coordinación con el resto de tutores y especialistas del mismo nivel					

4	Se establece coordinación con el resto de tutores de Infantil y Primaria					
5	Se toman acuerdos a raíz de las diferentes coordinaciones y se llevan a la práctica					

1. Nunca 2. A veces 3. Frecuentemente 4. Siempre

**g) Las relaciones con el tutor y, en su caso, con las familias.**

	Indicadores	1	2	3	4	Observaciones
1	Se han mantenido entrevistas con los tutores-as del alumnado de nuestra tutoría					
2	Se han mantenido entrevistas con los tutores-as del alumnado que necesita seguimiento.					
3	Los tutores-as de nuestro alumnado han solicitado cita de tutoría voluntariamente					
4	Se ha comunicado a las familias, en su caso, las medidas de Atención a la Diversidad para el alumnado que lo necesita					

1. Nunca 2. A veces 3. Frecuentemente 4. Siempre

## **15. PLANES Y PROYECTOS PROMOVIDOS Y DIRIGIDOS POR LA ADMINISTRACIÓN EDUCATIVA:**

### **- Programa de Hábitos de vida saludable: Crecer en Salud.**

El programa Crecer en Salud pretende promover en el alumnado de Primaria el hábito de una alimentación sana y equilibrada y fomentar el ejercicio físico

Objetivos

- Sensibilizar al alumnado sobre la importancia de una alimentación equilibrada y la relación entre ésta y el estado
- Promover un peso adecuado durante la etapa de infantil y de primaria.
- Dar a conocer los beneficios de la dieta mediterránea.

Contenidos:

- Salud y alimentación equilibrada.
- La dieta mediterránea.

Participantes: Profesorado y Alumnado de todo el Centro.

### **- Programa Escuela Espacio de Paz**

El Programa Escuela Espacio de Paz pretende establecer líneas metodológicas conjuntas entre el Proyecto de Igualdad y el Proyecto Escuela Espacio de Paz dentro de nuestro centro y a la vez en colaboración con los centros de la zona: IES Huerta del Rosario, CEIP Isabel la Católica y CEIP Federico García Lorca.

Objetivos:

- Desarrollar pautas conjuntas entre el instituto y colegios adscritos que fomente la educación en valores, facilitando a su vez el tránsito entre etapas.
- Desarrollar valores, actitudes, habilidades y hábitos entre todos los integrantes del proyecto.

Contenidos:

- Educación en valores.

Participantes: Profesorado y Alumnado del Centro.

### **- Plan de Apoyo a las Bibliotecas Escolares**

El Programa de Apoyo a las Bibliotecas Escolares pretende que las bibliotecas escolares actúen como centros de recursos que filtren y redistribuyan contenidos. Estas deben prestar servicios específicos articulados para dar respuesta a las necesidades de la comunidad a la que sirven. Además, deben ser agentes de mediación y formación vinculados al fomento de la lectura y al desarrollo de habilidades informacionales y hábitos de trabajo intelectual.

Objetivos:

- Ayudar a los responsables de las bibliotecas escolares y a sus equipos de apoyo en los procesos de automatización de la colección y en la puesta en marcha de la biblioteca escolar en los aspectos técnicos y organizativos.
- Propiciar un entorno profesional de aprendizaje, de enriquecimiento, de acompañamiento y de colaboración a los responsables de bibliotecas escolares y a los miembros de los equipos de apoyo que se adscriban al programa.

Contenidos:

- La biblioteca escolar.
- La catalogación de libros.

Participantes: Responsable de la Biblioteca y Equipo de apoyo.

#### **ACTIVIDADES DE INNOVACIÓN, FORMACIÓN Y EXPERIMENTACIÓN EDUCATIVA COMPLEMENTARIA:**

- Curso de Tutorización de Alumnado del Plan de Prácticas- Practicum.
- Cursos sobre los Planes y Programas que se desarrollan en el centro
- Curso sobre Gestión económica dirigido a secretarios y Equipos Directivos
- Jornada sobre función Directiva-LOMLOE
- Cursos ofertados por el CEP de diferentes disciplinas.

## **16. PLANES O PROGRAMAS QUE SE DESARROLAN EN EL CENTRO.**

En nuestro Centro se desarrollan los siguientes Planes y Programas:

### **Programas:**

- Programa Crecer en Salud.
- Programa Apoyo a las Bibliotecas Escolares.

### **Planes:**

- Medidas de Atención a la Diversidad
- Plan de Orientación y Acción Tutorial
- Plan de Escuela Espacio de PAZ Modalidad intercentros
- Plan de Igualdad entre Hombres y Mujeres
- Plan de Apertura
- Plan Lector
- Plan de Autoprotección
- Plan de Autoevaluación
- TDE (Transformación Digital Educativa)
- Plan de Tránsito Infantil a Primaria
- Plan de Tránsito Primaria a Secundaria
- Plan de Acogida Alumnado Educación Infantil
- Plan de Prácticas Profesorado-Prácticum
- Programa de Escuelas Deportivas
- Programa de Acompañamiento Escolar (PROA)
- Programa de Educación en Valores
- Plan de Mejora
- Plan de Convivencia

R.O.F.

---

2

## **1.-ESTRUCTURA DE ORGANIZACIÓN Y FUNCIONAMIENTO DEL CENTRO**

### **1.1.-COMPOSICIÓN Y FUNCIONES DEL EQUIPO DIRECTIVO**

El Equipo Directivo es el órgano ejecutivo de gobierno del centro y trabajará de forma coordinada en el desempeño de las funciones que tiene encomendadas.

#### **Funciones del Equipo Directivo:**

- a) Velar por el buen funcionamiento del centro.
- b) Establecer el horario que corresponde a cada área y, en general, el de cualquier otra actividad docente y no docente.
- c) Adoptar las medidas necesarias para la ejecución coordinada de los acuerdos adoptados por el Consejo Escolar y el Claustro de Profesorado, así como velar por el cumplimiento de las decisiones de los órganos de coordinación docente, en el ámbito de sus respectivas competencias.
- d) Elaborar el Plan de Centro y la memoria de autoevaluación a través del equipo de autoevaluación, requiriendo la colaboración e implicación del ETCP y de todos los órganos de coordinación docente.
- e) Impulsar la actuación coordinada del centro con el resto de centros docentes de su zona educativa, especialmente con el Instituto de Educación Secundaria al que esté adscrito.
- f) Favorecer la participación del centro en redes de centros que promuevan planes y proyectos educativos para la mejora permanente de la enseñanza.
- g) Colaborar con la Consejería competente en materia de educación en aquellos órganos de participación que, a tales efectos, se establezcan.
- h) Cumplimentar la documentación solicitada por los órganos y entidades dependientes de la Consejería competente en materia de educación.
- i) Cualesquiera otras que le sean atribuidas por Orden de la persona titular de la Consejería competente en materia de educación.

#### **Composición del Equipo Directivo:**

El Centro cuenta con seis unidades de E. Infantil y 12 unidades de primaria por lo que la composición del Equipo Directivo será: Director/a, Jefe/a de Estudios y Secretario/a.



### **Régimen de suplencias del Equipo Directivo:**

1. En caso de vacante, ausencia o enfermedad, la Dirección de las Escuelas Infantiles de segundo ciclo y Educación Primaria será suplida temporalmente por la Jefatura de Estudios.
2. En caso de vacante, ausencia o enfermedad, la Jefatura de Estudios y la Secretaría serán suplidas temporalmente por el maestro o maestra que designe la Dirección, que informará de su decisión al Consejo Escolar.

### **1.2.- COMPETENCIAS DE LA DIRECCIÓN**

- a) Ostentar la representación del centro, representar a la administración educativa en el mismo y hacerle llegar a esta los planteamientos, aspiraciones y necesidades de la comunidad educativa.
- b) Dirigir y coordinar todas las actividades del centro, sin perjuicio de las competencias atribuidas a Claustro de Profesorado y al Consejo Escolar.
- c) Ejercer la Dirección pedagógica, facilitar un clima de colaboración entre el profesorado, promover la innovación educativa e impulsar y realizar el seguimiento de los planes para la consecución de los objetivos del proyecto educativo del centro.
- d) Garantizar el cumplimiento de las leyes y demás disposiciones vigentes.
- e) Ejercer la jefatura de todo el personal adscrito al centro.
- f) El Director/a ejercerá la potestad disciplinaria

#### **F.1.- Casos para ejercer la potestad disciplinaria:**

- Incumplimiento injustificado del horario de trabajo hasta un máximo de nueve horas al mes.
- La falta de asistencia injustificada en un día.
- El incumplimiento de los deberes y obligaciones previstos en la legislación de la función pública o del personal laboral que resulta de aplicación, en el presente Reglamento, así como los que se establezcan en el Plan de Centro, siempre que no deban ser calificados como falta grave.

F.2.- Entre el personal afectado por lo recogido en el apartado anterior se incluirá el orientador de referencia en el horario en que éste presta servicios en el centro.

F.3.- Las faltas a las que se refiere el apartado 1 podrán ser sancionadas con apercibimiento, que deberá ser comunicado a la Delegación Provincial de la Consejería competente en materia de Educación a efectos de su inscripción en el registro de personal correspondiente.

F.4.- El procedimiento a seguir para la imposición de la sanción garantizará, en todo caso, el derecho del personal a presentar las alegaciones que considere oportunas en el preceptivo trámite de audiencia al interesado o interesada.

F.5.- Contra la sanción impuesta el personal funcionario podrá presentar recurso de alzada ante la persona titular de la Delegación Provincial de la Consejería competente en materia de educación y el personal laboral podrá presentar reclamación previa a la vía judicial ante la Secretaría General Técnica de dicha Consejería. Las resoluciones de los recursos de alzada y de las reclamaciones previas que se dicten conforme a lo dispuesto en este apartado pondrán fin a la vía administrativa.

- g) Favorecer la convivencia en el centro, garantizar la mediación en la resolución de los conflictos e imponer las medidas disciplinarias que correspondan al alumnado, en cumplimiento de la normativa vigente y del proyecto educativo del centro, sin perjuicio de las competencias atribuidas al Consejo Escolar.
- h) Impulsar la colaboración con las familias, con instituciones y con organismos que faciliten la relación del centro con el entorno y fomentar un clima escolar que favorezca el estudio y el desarrollo de cuantas actuaciones propicien una formación integral del alumnado en conocimientos y valores.
- i) Impulsar las evaluaciones internas del centro y colaborar en las evaluaciones externas y en la evaluación del profesorado.
- j) Convocar y presidir los actos académicos y las reuniones del Consejo Escolar y del Claustro de Profesorado y ejecutar los acuerdos adoptados en el ámbito de sus competencias.
- k) Realizar las contrataciones de obras, servicios y suministros, así como autorizar los gastos de acuerdo con el presupuesto del centro y ordenar los pagos, todo ello de conformidad con lo que establezca la Consejería competente en materia de Educación.
- l) Visar las certificaciones y documentos oficiales del centro.
- m) Proponer requisitos de especialización y capacitación profesional respecto de determinadas coordinaciones de proyectos del centro, de acuerdo con lo que a tales efectos se determine por Orden de la persona titular de la Consejería competente en materia de educación.
- n) Proponer a la persona titular de la Delegación Provincial de la Consejería competente en materia de educación el nombramiento y cese de los miembros del Equipo Directivo, previa información al Claustro de Profesorado y al Consejo

Escolar.

- o) Establecer el horario de dedicación de los miembros del Equipo Directivo a la realización de sus funciones.
- p) Proponer a la persona titular de la Delegación Provincial de la Consejería competente en materia de educación el nombramiento y cese de las personas coordinadoras de ciclo, oído el Claustro de Profesorado.
- q) Nombrar y cesar a los tutores y tutoras de grupo, a propuesta de la Jefatura de Estudios.
- r) Decidir en lo que se refiere a las sustituciones del profesorado que se pudieran producir, por enfermedad, ausencia u otra causa, respetando, en todo caso, los criterios establecidos normativamente para la provisión de puestos de trabajo docentes.
- s) Cualesquiera otras que le sean atribuidas por Orden de la persona titular de la Consejería competente en materia de educación.

Las personas que ejerzan la Dirección de los centros adoptarán los protocolos de actuación y las medidas necesarias para la detección y atención a los actos de violencia de género dentro del ámbito escolar, así como cuando haya indicios de que cualquier alumno o alumna vive en un entorno familiar o relacional en el que se esté produciendo una situación de violencia de género.

### **1.3.- COMPETENCIAS DE LA JEFATURA DE ESTUDIOS**

- a) Ejercer, por delegación de la Dirección y bajo su autoridad, la jefatura del personal docente en todo lo relativo al régimen académico y controlar la asistencia al trabajo del mismo.
- b) Sustituir al Director/a en caso de vacante, ausencia o enfermedad.
- c) Ejercer, por delegación de la Dirección, la presidencia de las sesiones del Equipo Técnico de Coordinación Pedagógica.
- d) Proponer a la Dirección del centro el nombramiento y cese de los tutores y tutoras de grupo.
- e) Coordinar las actividades de carácter académico y de orientación, incluidas las derivadas de la coordinación con los institutos de Educación Secundaria a los que se encuentre adscrito el centro.
- f) Elaborar, en colaboración con los restantes miembros del Equipo Directivo, el horario general del centro, así como el horario lectivo del alumnado y el individual

de cada maestro y maestra, de acuerdo con los criterios incluidos en el proyecto educativo, así como velar por su estricto cumplimiento.

- g) Elaborar el plan de reuniones de los órganos de coordinación docente.
- h) Elaborar la planificación general, así como las sesiones de evaluación.
- i) Coordinar las actividades de los coordinadores de ciclo.
- j) Garantizar el cumplimiento de las programaciones didácticas.
- K) Organizar los actos académicos.
- l) Organizar la atención y el cuidado del alumnado en los periodos de recreo y en las actividades no lectivas.
- m) Cualesquiera otras que le sean atribuidas en el Plan de Centro o por Orden de la persona titular de la Consejería competente en materia de educación.

#### **1.4.-COMPETENCIAS DE LA SECRETARÍA**

- a) Ordenar el régimen administrativo del centro, de conformidad con las directrices de la Dirección.
- b) Ejercer la Secretaría de los órganos colegiados de gobierno del centro, establecer el plan de reuniones de dichos órganos, levantar acta de las sesiones y dar fe de los acuerdos, todo ello con el visto bueno de la Dirección.
- c) Custodiar los libros oficiales y archivos del centro.
- d) Expedir, con el visto bueno de la Dirección, las certificaciones que soliciten las autoridades y las personas interesadas.
- e) Realizar el inventario general del centro y mantenerlo actualizado.
- f) Adquirir el material y el equipamiento del centro, custodiar y gestionar la utilización del mismo y velar por su mantenimiento en todos los aspectos, de acuerdo con la normativa vigente y las indicaciones de la Dirección, sin perjuicio de las facultades que en materia de contratación corresponden a la persona titular de la Dirección.
- g) Ejercer, por delegación de la Dirección y bajo su autoridad, la Jefatura del personal de administración y servicios de atención educativa complementaria adscrita al centro y controlar la asistencia al trabajo del mismo.
- h) Elaborar, en colaboración con los restantes miembros del Equipo Directivo, el horario del personal de administración y servicios y de atención educativa complementaria, así como velar por su estricto cumplimiento.
- i) Elaborar el anteproyecto de presupuesto de ingresos y gastos del centro.
- j) Ordenar el régimen económico del centro, de conformidad con las instrucciones de la Dirección, realizar la contabilidad y rendir cuentas ante la Consejería

competente en materia de educación. Informar al Claustro y al C. Escolar.

- k) Cualesquiera otras que le sean atribuidas en el Plan de Centro o por Orden de la persona titular de la Consejería competente en materia de educación.

## **2.-CAUCES DE PARTICIPACIÓN DE LOS DISTINTOS SECTORES DE LA COMUNIDAD EDUCATIVA EN TODOS LOS ASPECTOS RECOGIDOS EN EL PLAN DE CENTRO.**

Los sectores de participación de la comunidad educativa son tres:

2.1.- Profesorado.

2.2.- Padres/madres.

2.3.- Alumnado.

### **2.1.- PARTICIPACIÓN DEL PROFESORADO**

#### **2.1.1.- CONSEJO ESCOLAR**

La presentación de candidaturas, número de representantes, proceso de elección, duración, mandato...de las personas representantes del profesorado en el Consejo Escolar por el apartado del Profesorado, Personal no Docente y Familias estará regulado por la normativa vigente.

La convocatoria de los miembros del Consejo Escolar se realizará a través de circulares internas, con cartas entregadas en mano al alumnado, telefónicamente o mediante correo electrónico.

La Dirección facilitará el contacto entre las personas representantes del profesorado y las representadas a través de reuniones si así lo solicitasen.

Los miembros del Equipo Directivo facilitarán a los miembros del Consejo Escolar el acceso a los documentos que sean de interés para la sesión que se vaya a celebrar.

#### **2.1.2.- CLAUSTRO DE PROFESORES**

El claustro es el órgano de participación del profesorado en el gobierno del centro. El claustro planifica, coordina y, en su caso, decide sobre aspectos educativos del centro. Estará integrado por el profesorado que presta sus servicios y la Dirección del centro, sobre la recae la Presidencia.

La composición, estructura y funciones del Claustro de Profesores y profesoras serán los que determina la normativa, Las reuniones del Claustro se organizarán de forma

que se puedan desarrollar todas las funciones que le corresponde. A principios de trimestre se organizarán las fechas y contenidos mínimos de las reuniones previstas en el trimestre.

Se convocará un claustro ordinario, al menos, por trimestre.

Para incluir un punto en el orden del día del Claustro además de los mecanismos que contempla la normativa se podrá hacer a iniciativa de algún ciclo, si la propuesta ha sido secundada en ETCP.

La convocatoria se entregará a cada miembro del Claustro.

El Equipo Directivo facilitará el acceso a las personas pertenecientes al Claustro a la documentación o información necesarias para la sesión con antelación suficiente.

Las reuniones de Claustro resultan eficaces en la medida en que el profesorado se sienta comprometido con los puntos que se tratarán y se hayan debatido y preparado con anterioridad.

Para la mayor efectividad de las reuniones se necesita una actitud participativa y el ánimo de todos sus miembros de buscar el consenso.

### **2.1.3.- EQUIPO TÉCNICO DE COORDINACIÓN PEDAGÓGICA (ETCP)**

Como cauce de coordinación pedagógica entre los ciclos surge el ETCP, integrado por la Dirección, la Jefa de Estudios, las Coordinadoras/es de los ciclos, El Coordinador/a del Equipo de Orientación y el Orientador de referencia. La Secretaria del ETCP será designada por la Dirección. La secretaria/o será la encargada de elaborar las actas de las reuniones.

El Equipo Técnico de Coordinación Pedagógica tendrá las siguientes competencias:

- a) Establecer las directrices generales para la elaboración de los aspectos educativos del Plan de Centro y sus modificaciones.
- b) Fijar las líneas generales de actuación pedagógica del proyecto educativo.
- c) Asesorar el equipo directivo en la elaboración del Plan de Centro.
- d) Establecer las directrices generales para la elaboración y revisión de las programaciones didácticas.
- e) Asesorar a los equipos de ciclo y al Claustro de Profesorado sobre el aprendizaje y la evaluación en competencias y velar porque las programaciones de las áreas contribuyan al desarrollo de las competencias básicas.

- f) Elaborar la propuesta de criterios y procedimientos previstos para realizar las medidas y programas de atención a la diversidad del alumnado.
- g) Velar por el cumplimiento y posterior evaluación de los aspectos educativos del Plan de Centro.
- h) Realizar el diagnóstico de las necesidades formativas del profesorado como consecuencia de los resultados de la autoevaluación o de las evaluaciones internas o externas que se realicen.
- i) Proponer al Equipo Directivo las actividades formativas que constituirán, cada curso escolar, el plan de formación del profesorado, para su inclusión en el proyecto educativo.
- j) Elaborar, en colaboración con el correspondiente centro del profesorado, los proyectos de formación en centros.
- k) Coordinar la realización de las actividades de perfeccionamiento del profesorado.
- l) Colaborar con el centro del profesorado que corresponda en cualquier otro aspecto relativo a la oferta de actividades formativas e informar al Claustro de Profesorado de las mismas.
- m) Investigar sobre el uso de las buenas prácticas docentes existentes y trasladarlas a los equipos de ciclo y de orientación para su conocimiento y aplicación.
- n) Informar a los maestros y maestras sobre líneas de investigación didáctica innovadoras que se estén llevando a cabo con respecto al currículo.
- o) Establecer indicadores de calidad que permitan valorar la eficacia de las actividades desarrolladas por el centro y realizar su seguimiento.
- p) Elevar al Claustro de Profesorado el plan para evaluar los aspectos educativos del Plan de Centro, la evolución del aprendizaje y el proceso de enseñanza.
- q) Colaborar con la Agencia Andaluza de Evaluación Educativa en la aplicación y el seguimiento de las pruebas de evaluación de diagnóstico y con aquellas otras actuaciones relacionadas con la evaluación que se lleven a cabo en el centro.
- r) Proponer, al Equipo Directivo y al Claustro de Profesorado, planes de mejora como resultado de las evaluaciones llevadas a cabo en el centro.
- s) Cualesquiera otras que le sean atribuidas por el proyecto educativo del centro o por Orden de la persona titular de la Consejería competente en materia de educación.

El ETCP realizará su plan de trabajo donde detalle la Temporalización de reuniones y tareas. Trimestralmente se concretarán sus reuniones y temas en el calendario del trimestre.

Normalmente la fecha y orden del día estará incluida en el calendario. De no ser así, se convocará con una antelación mínima de una semana.

A ser posible, se contará con borradores previos para coordinar la documentación que sea preciso elaborar.

#### **2.1.4.- EQUIPOS DE CICLO**

Los Equipos de Ciclo son órganos encargados de organizar y desarrollar las enseñanzas propias del ciclo, estando integrados por todos los maestros/as que impartan docencia en el ciclo, bajo la supervisión de la Jefatura de Estudios.

Para la adscripción del profesorado especialista de Educación Primaria a los ciclos se tendrá en cuenta los siguientes criterios:

- Los contemplados en la ley.
- Mayor número de horas en el ciclo.
- Lograr un número equilibrado de componentes de los distintos ciclos.

El Equipo de Ciclo podrá proponer a la persona que ejerza la Dirección el coordinador o coordinadora que recaerá, siempre que sea posible, sobre el profesorado definitivo con duración de dos años. Sus funciones y reducción de horario lectivo serán las que establezca la normativa y se adjudicarán en las horas de las especialidades.

En caso de ausencia del coordinador/a asumirá sus funciones de manera voluntaria otro miembro del equipo. Si no surgiera nadie voluntariamente, entonces se adjudicará por sorteo.

Las reuniones de ciclo, al ser pocos miembros, resultan fácilmente eficaces. Es importante la puntualidad y adoptar una actitud participativa y colaboradora. Conviene realizar un seguimiento detenido de las tareas prioritarias propuestas.

Las competencias de los equipos de ciclo son:

- a) Colaborar con el Equipo Directivo en la elaboración de los aspectos docentes del proyecto educativo.
- b) Elaborar las programaciones didácticas o, en su caso, las propuestas pedagógicas correspondientes al mismo, de acuerdo con el proyecto educativo.
- c) Velar para que en las programaciones didácticas de todas las áreas se incluyan medidas



para estimular el interés y el hábito de la lectura y la mejora de la expresión oral y escrita del alumnado.

d) Realizar el seguimiento del grado de cumplimiento de la programación didáctica y proponer las medidas de mejora que se deriven del mismo.

e) Colaborar en la aplicación de las medidas de atención a la diversidad que se desarrollen para el alumnado del ciclo.

f) Promover, organizar y realizar las actividades complementarias y extraescolares, de conformidad con lo establecido en la normativa vigente.

g) Mantener actualizada la metodología didáctica, especialmente aquella que favorezca el desarrollo de las capacidades en el alumnado de Educación Infantil y de las competencias clave en el alumnado de Educación Primaria.

h) Evaluar la práctica docente y los resultados del proceso de enseñanza-aprendizaje.

i) Cualesquiera otras que le sean atribuidas en el proyecto educativo del centro o por Orden de la persona titular de la Consejería competente en materia de educación.

### **2.1.5.- EQUIPOS DE ORIENTACIÓN**

Asimismo, el Equipo de Orientación estará integrado por los maestros y maestras dedicados a la atención del alumnado con necesidades específicas de apoyo educativo, por el o la especialista de Pedagogía Terapéutica y EOE.

Las funciones de Equipo de Orientación son:

- Asesorar sobre la elaboración del Plan de Orientación y Acción Tutorial.
- Colaborar con los Equipos de Ciclo en el desarrollo del mismo, especialmente en la prevención y detección temprana de las necesidades específicas de apoyo educativo.
- Asesorar en la elaboración de las adaptaciones curriculares para el alumnado que las precise.
- Celebrar sesiones intermedias de evaluación para adoptar medidas relacionadas con el programa de Atención a la Diversidad.

Cada uno de los miembros del Equipo de Orientación cuenta con un aula independiente para desarrollar su labor. El Orientador del EOE se coordinará con la maestra de PT durante una sesión, el día que el Orientador/a tenga adjudicado el centro. Asimismo, se reunirá también en dicho horario con la Jefatura de Estudios cuando se crea conveniente.

### **2.1.6.- EQUIPOS DOCENTES.**

Los equipos docentes estarán constituidos por los maestros y maestras que impartan docencia a un mismo grupo de alumnos y serán coordinados por el correspondiente tutor o tutora.

Los equipos docentes trabajarán para prevenir los problemas de aprendizaje que pudieran presentarse y compartirán toda la información que sea necesaria para trabajar de manera coordinada en el cumplimiento de sus funciones.

Se reunirán como mínimo una vez al trimestre y cada vez que el tutor o tutora lo crea conveniente para el buen desarrollo de su actividad.

Los equipos docentes tendrán las siguientes funciones:

- a) Llevar a cabo el seguimiento global del alumnado del grupo, estableciendo las medidas necesarias para mejorar su aprendizaje, de acuerdo con el proyecto educativo del centro.
- b) Realizar de manera colegiada la evaluación del alumnado, de acuerdo con la normativa vigente y con el proyecto educativo del centro y adoptar las decisiones que correspondan en materia de promoción.
- c) Garantizar que cada maestro y maestra proporcione al alumnado información relativa a la programación del área que imparte, con especial referencia a los objetivos, los mínimos exigibles y los criterios de evaluación.
- d) Establecer actuaciones para mejorar el clima de convivencia del grupo.
- e) Tratar coordinadamente los conflictos que surjan en el seno del grupo, estableciendo medidas para resolverlos y sin perjuicio de las competencias que correspondan a otros órganos en materia de prevención y resolución de conflictos.
- f) Conocer y participar en la elaboración de la información que, en su caso, se proporcione a los padres, madres o representantes legales de cada uno de los alumnos o alumnas del grupo.
- g) Proponer y elaborar las adaptaciones curriculares no significativas bajo la coordinación del profesor o profesora tutor y con el asesoramiento del Equipo de Orientación.
- h) Atender a los padres, madres o representantes legales del alumnado del grupo de acuerdo con lo que se establezca en el Plan de Orientación y Acción Tutorial del centro y en la normativa vigente.
- i) Cuantas otras se determinen en el Plan de Orientación y Acción Tutorial del centro.

### **2.1.7.- TUTORÍA Y ESPECIALIDADES.**

Los tutores son los maestros y maestras que durante el curso escolar tienen a su cargo un grupo de alumnos y alumnas, ya sean generalistas o especialistas.

Las funciones del profesorado tutor y especialista sin tutoría serán:

- a) El profesorado deberá programar, desarrollar y evaluar su función tutorial y/o didáctica en coherencia con los documentos organizativos y didácticos del centro.
- b) En cuanto a la relación con los padres y madres, deberán respetar el horario de tutoría que se establecerá en la primera quincena de septiembre y se hará público.
- c) En casos especiales por motivos de enfermedad, razones laborales de los padres, etc...se podrán concertar citas de tutoría a distintas horas de las estipuladas, sin que esto interfiera en el desarrollo normal de las funciones de los tutores.
- d) Los acuerdos tomados en estas reuniones con los padres y madres del alumnado quedarán registrados en el formulario establecido en el centro para ello, siendo firmado por los padres en señal de conformidad.
- e) Contarán con facilidad para usar los medios y recursos del centro para fines educativos.

También podrán participar:

- Presentando propuestas de actividades de formación.
- Incorporándose libremente a algunas existentes en el centro o en la zona del CEP de Cádiz
- Proponiendo la realización de actividades extraescolares.
- Proponiendo la realización de actividades con otros grupos (del centro o exterior).

Estas propuestas pueden dirigirlas al Equipo de Ciclo o al Claustro (si son asuntos didácticos) y a sus representantes en el Consejo Escolar o al Equipo Directivo (si son asuntos organizativos o requieren autorización).

### **2.1.8.- FUNCIONES DEL ORIENTADOR/A DEL EOE**

Los orientadores u orientadoras tendrán las siguientes funciones:

- Realizar la evaluación psicopedagógica del alumnado, de acuerdo con lo previsto

en la normativa vigente.

- Asesorar al profesorado en el proceso de evaluación continua del alumnado.
- Asesorar al profesorado en el desarrollo del currículo sobre el ajuste del proceso de enseñanza y aprendizaje a las necesidades del alumnado.
- Asesorar a la comunidad educativa en la aplicación de las medidas relacionadas con la mediación, resolución y regulación de conflictos en el ámbito escolar.
- Asesorar al Equipo Directivo y al profesorado en la aplicación de las diferentes actuaciones y medidas de atención a la diversidad, especialmente las orientadas al alumnado que presente necesidades específicas de apoyo educativo.
- Colaborar en el desarrollo del Plan de Orientación y Acción Tutorial, asesorando en sus funciones al profesorado que tenga asignadas las tutorías, facilitándoles los recursos didácticos o educativos necesarios y, excepcionalmente, interviniendo directamente con el alumnado, ya sea en grupos o de forma individual, todo ello de acuerdo con lo que se recoja en dicho plan.
- Asesorar a las familias o a los representantes legales del alumnado en los aspectos que afecten a la orientación psicopedagógica del mismo.

## **2.2.- PARTICIPACIÓN DE PADRES Y MADRES**

El centro desarrollará medidas para estimular la participación de las familias en la vida del centro a través del Consejo Escolar y se facilitará la colaboración del AMPA con el Equipo Directivo.

Los cauces de participación de los padres y madres en la vida del centro se realizarán a través de:

- El Consejo Escolar
- Las asociaciones de padres y madres (AMPAS)
- Como delegados y delegadas de clase según lo establezca la normativa y el plan de convivencia
- En actividades extraescolares
- En colaboraciones de clases
- En otras actividades complementarias

Cabe señalar que, desde el curso 22/23 y con la aprobación del CONSEJO ESCOLAR, se implementa el uso de la plataforma PASEN para la comunicación entre las familias y el centro, por lo que los diversos contenidos que ofrece dicho sistema están aprobados y aptos

para su uso como cauce oficial de participación y comunicación de las familias.

Para ser miembros del Consejo Escolar, los padres y madres presentarán sus candidaturas a las elecciones en el tiempo, forma y duración que estipule la ley vigente.

Las asociaciones de padres y madres de alumnos y alumnas podrán intervenir en las actividades del centro según lo estipulado en la legislación vigente. Así mismo, podrán colaborar en aquellas actividades que se soliciten, siempre que no interfieran en la parte técnica docente.

El centro facilitará al AMPA lugar para sus reuniones, así como el material que pueda, según sus condiciones económicas.

### **2.3.- PARTICIPACIÓN DEL ALUMNADO**

El alumnado de este centro participará en el funcionamiento y en la vida del mismo, a través, de los delegados/as de clase, realizando las siguientes funciones:

- Cuidarán del orden en la clase en el momento en que se realiza el cambio de clase.
- Actuarán de portavoz de todos sus compañeros/as.
- Colaborar con el tutor en cualquier ocasión, ya sea de conflictos o de otra índole.
- También participarán en las actividades de aula, extraescolares, plan de apertura y escuelas deportivas.

Con el Plan de Acción Tutorial, sus tutores y tutoras les enseñan y animan a participar con arreglo a su edad.

El alumnado de mediadores, dentro del proyecto Escuela Espacio de Paz, participará de forma activa en las diferentes actividades del centro referidas a la resolución de conflictos, así como los alumnos y alumnas colaboradores de Biblioteca con los diversos actos y actividades relacionadas con la Biblioteca de Centro.

### **2.4.- PARTICIPACIÓN DEL PERSONAL NO DOCENTE**

El personal no docente podrá realizar propuestas y sugerencias al Equipo Directivo referidas al mantenimiento y control de los edificios, mobiliario y recinto escolar.

En cuanto al material, podrá realizar propuestas y sugerencias referidas a necesidades de reprografía, botiquín y organización general del material del Centro.

Así mismo informará al Equipo Directivo de cuantas necesidades detecte para el buen funcionamiento del Centro.

Estará representado en el Consejo Escolar, en el número y forma que determine la ley.

A efectos laborales, el conserje dependerá del Negociado de Personal del Ayuntamiento. Recibirá instrucciones directamente de las personas que ocupen cargos de su Jefatura en el Ayuntamiento y de la Dirección de Centro. Las funciones del conserje serán las establecidas en el “Manual de Organización y Funcionamiento de los/as conserjes de colegios del Excmo. Ayuntamiento”.

El personal no docente destinado en el Centro dependerá a efectos laborales de sus respectivas empresas y a efectos operativos, de la Secretaría del Centro por delegación de la Dirección y bajo su autoridad, quedando recogido su trabajo en un libro de incidencias.

#### **2.4.1 Participación de monitor/a PTIs**

Las funciones de los monitores de educación especial, vienen recogidas en el Anexo I del **VI Convenio Colectivo del Personal Laboral al servicio de la Junta de Andalucía** y son las siguientes

- Atender, bajo la supervisión del profesorado especialista o equipo técnico, la realización de actividades de ocio y tiempo libre realizados en los centros donde tales puestos estén ubicados.
- Colaborar, si son requeridos, en la programación que elaboran los órganos colegiados o equipos correspondientes, sobre las actividades de ocio y tiempo libre.
- Instruir y atender a los disminuidos en conductas sociales, comportamientos de autoalimentación, hábitos de higiene y aseo personal. Esta función deberán ejercerla los puestos, con los discapacitados cuya discapacidad lo requiera, en la ruta de transporte, aulas, en corredores, aseos u otros establecimientos similares, dentro del recinto del centro o en otros entornos fuera del mismo donde la población atendida participe en actividades programadas.
- Colaborar en los cambios de servicios, en la vigilancia de recreos y clases.
- Colaborar, bajo la supervisión del profesorado especialista o del equipo técnico, en las relaciones Centro-Familia.
- Atender a la población en la vigilancia nocturna, en los centros que proceda.
- Integrarse en los equipos de orientación, con la misión de colaborar con el profesor tutor y/o con el resto del equipo de especialistas en actividades formativas no docentes.
- Desarrollar en general todas aquellas funciones no especificadas anteriormente y que estén incluidas o relacionadas con la misión básica del puesto.

Estas funciones son mayoritariamente de carácter asistencial, debiendo en todo caso realizar las funciones que le sean encomendadas por la dirección del centro y el profesorado especialista, con quién deberá colaborar cuando sea requerido para ello, siempre que dichas funciones se encuadren dentro de las funciones básicas del puesto.

### **3.- CRITERIOS Y PROCEDIMIENTOS QUE GARANTICEN EL RIGOR Y LA TRANSPARENCIA EN LA TOMA DE DECISIONES POR LOS DISTINTOS ÓRGANOS DE GOBIERNO Y DE COORDINACIÓN DOCENTE, ESPECIALMENTE LOS PROCESOS RELACIONADOS CON LA ESCOLARIZACIÓN Y EVALUACIÓN DEL ALUMNADO**

#### **3.1.- MEDIOS DE INFORMACIÓN**

La información deberá circular de manera rápida y eficaz dentro del centro, permitiendo que la comunidad educativa esté bien informada de todo aquello que ocurra en el centro o afecte al mismo y que sea de su interés.

Los canales principales de información que podemos utilizar en nuestro centro son:

- Sistema PASEN, Web del centro e Instagram.
- Impresos
- Tablones
- Archivos de documentación
- Local del AMPA (solo para información relacionada con el AMPA)
- Whatsapp (referido este último al uso exclusivo entre los órganos docentes).

Consulta de la documentación oficial del centro:

- La secretaria es la persona responsable de la custodia y consulta de documentación oficial del centro.
- Las personas que sean miembros de los órganos colegiados podrán consultar el correspondiente Libro de Actas para lo cual deberán dirigirse a la Secretaria.
- De la misma manera, el personal al servicio del centro deberá dirigirse a la Secretaría para consultar el libro oficial de registro de correspondencia.
- El profesorado del centro podrá consultar el libro de registro de ausencias del profesorado para lo cual deberán dirigirse a la Jefa de Estudios.
- La Dirección facilitará la consulta del Plan de Centro a los miembros de la comunidad educativa interesados.

Informaciones escritas:

- Se utilizará la plataforma PASEN para las comunicaciones y convocatorias del profesorado a los padres y madres de su tutoría, ciclo o centro; para las

comunicaciones oficiales y convocatorias de la Dirección o Equipo Directivo al profesorado, padres, alumnado o comunidad educativa.

- Las informaciones y comunicados dirigidos al profesorado se pasarán vía Whatsapp y el tablón de anuncios de la sala de profesores.
- Excepcionalmente, se repartirán determinados impresos del Centro a los padres y madres haciéndolos llegar a través de sus hijos e hijas procurando utilizar, para este fin, las últimas sesiones de la jornada.
- La Secretaria hará llegar las convocatorias de reuniones a cada miembro del órgano colegiado, las de Claustro y Consejo Escolar, por medio de Séneca.
- La Secretaria, una vez aprobada el acta de la sesión anterior, dará publicidad a la misma colocándola en el tablón oportuno de la sala de profesores.
- En la puerta de acceso del Centro sólo se expondrán:
  - las informaciones vigentes de interés general para los padres y el alumnado los avisos urgentes por parte de la Dirección.
  - las convocatorias de actividades y otras informaciones de carácter general de interés para la comunidad educativa como, el horario de atención al público de la Dirección, Jefatura de Estudios y Secretaría.
- En la puerta de entrada hay un tablón vitrina para el AMPA, siendo así un medio de información a los padres y madres del centro.
- Habrá un tablón en la sala de profesores y profesoras destinado a la información sindical y a las convocatorias vigentes de cursos para el profesorado.
- En el tablón de anuncios de la sala de profesores se expondrá el parte mensual de faltas del profesorado, el horario común (pistas, ordenadores, salón...), el de apoyo y el de sustituciones.
- El secretario/a será el encargado/a de retirar la documentación obsoleta de los tablonos.

#### Archivos de documentación:

- La información y documentación de trabajo para el equipo de profesores y profesoras serán custodiadas por los coordinadores y coordinadoras en las carpetas de ciclo. Estas –así como el correspondiente Libro de Actas- estarán a disposición de cualquier miembro del ciclo.
- Los Libros de Actas son los documentos donde queda recogida la toma de



decisiones de los distintos órganos de gobierno y de coordinación docente. Estos Libros de Actas siguen un modelo establecido, donde los componentes aparecen en el margen izquierdo, situándose a la derecha lugar, fecha, hora, ausencia de componentes, así como el orden del día, a continuación, se redacta dicha reunión, nombrándose en cada caso los documentos que se presentan, las intervenciones y los acuerdos tomados. En las reuniones siguientes se da lectura de las actas de las reuniones anteriores.

- Existe una sala destinada al Archivo del Centro donde se guarda la Documentación Oficial, Expedientes y todos aquellos documentos que necesiten ser custodiados en el tiempo. La encargada de la custodia de dicho archivo y de su ordenación y mantenimiento es la Secretaria del centro.

Local del AMPA:

El AMPA dispone de un espacio para su uso como asociación dentro de las dependencias del centro. En el mismo, la junta directiva organizará un sistema y un horario que permita la consulta por las personas asociadas de la documentación facilitada por la Dirección del centro.

### **3.2.- CRITERIOS Y PROCEDIMIENTOS QUE GARANTIZAN EL RIGOR Y LA TRANSPARENCIA**

#### **3.2.1.- ACUERDOS SOBRE GOBIERNO Y GESTIÓN DEL CENTRO**

Adoptamos un funcionamiento participativo y democrático, donde las decisiones se tomen de manera colegiada, preferiblemente por consenso, representativo y planificado.

Todos los órganos de gobierno acordarán a comienzos de curso su plan de trabajo y establecerán sus objetivos prioritarios para el curso.

A lo largo del curso se realizará la autoevaluación del centro de la manera que establezca la normativa.

El Equipo Directivo pondrá a disposición de los miembros de los órganos colegiados la información o documentación necesaria con una semana de antelación a la celebración de la sesión.

Las personas representantes de los sectores en los órganos colegiados trabajarán con la documentación en equipo (Plan anual de Centro, Evaluación interna, Memoria de autoevaluación, Proyectos...).

Las funciones de los distintos órganos unipersonales y colegiados de gobierno serán las que establezcan las normas vigentes.

### **3.2.2.- REGLAMENTO DEL CONSEJO ESCOLAR**

1.- Las reuniones del C. Escolar quedarán válidamente constituidas según la legislación vigente.

Si no reuniera la mayoría necesaria para la válida constitución del C. Escolar, este órgano podrá reunirse válidamente en segunda convocatoria con la asistencia de la persona que ostente la presidencia, la secretaria y los miembros presentes.

En la misma convocatoria de la reunión, el secretario/a, por orden de la presidencia, podrá especificar que, de no reunirse la mayoría necesaria, se celebraría la reunión media hora más tarde en segunda convocatoria.

Si no se hubiera especificado en la convocatoria inicial, será necesario convocar de nuevo la reunión detallando que lo es “en segunda convocatoria”.

2.- El C. Escolar constituido podrá extender sus reuniones por un tiempo máximo de dos horas. Se podrá, excepcionalmente, superar ese tiempo siempre por unanimidad de las personas asistentes, si lo creen oportuno y necesario.

3.- Cuando, por la importancia de los asuntos a tratar, se prevea que la duración puede ser mayor a la estipulada en el apartado anterior, el presidente/a actuará de modo que la duración no exceda de lo estipulado, convocando en fechas sucesivas cuantas sesiones sean necesarias.

4.- La Presidencia será la moderadora en los debates e intervenciones.

5.- La exposición de cada punto del orden del día será efectuada por la persona que haya hecho la propuesta o por la persona en quien delegue.

6.- La lectura de las comunicaciones oficiales será realizada por la Secretaria/o o por la Presidenta/e del Consejo Escolar.

7.- La Presidencia podrá adjudicar a cada punto del orden del día el tiempo que estime necesario para su exposición. Si en la exposición del tema se agotase el tiempo señalado por la presidencia, este podrá conceder un periodo graciable de dos minutos para finalizar

su exposición.

8- Terminadas las exposiciones a favor, se abrirá un turno en contra, siguiendo el mismo procedimiento del punto anterior.

9- La Presidencia concederá, si así se desea, un turno de réplica a la persona miembro del Consejo Escolar que hizo la exposición del tema, por tiempo no superior a dos minutos.

10- Una vez finalizada la réplica, la Presidencia podrá optar por finalizar el debate o conceder un turno de réplica a las personas miembros que deseen debatir los argumentos de aquella. Este turno podrá admitir intervenciones de dos minutos cada una.

11- En el supuesto de que hubiese habido turnos a favor y en contra, la propuesta habrá de ser sometida a votación por parte de la Presidencia.

12- Antes de pasar a la votación, si fuera necesario, podrán intervenir, previa solicitud de palabra a la Presidencia, las personas pertenecientes al C. Escolar que hayan sido aludidas durante el debate. Estas alusiones deberán haber sido directas, personales y de importancia sustancial, sin cuyos requisitos la Presidencia podrá denegar dicha intervención. En cualquier caso, estas intervenciones no podrán superar los dos minutos de duración.

13- Finalizadas las intervenciones, la persona que modera la sesión podrá hacer un breve resumen del debate en un tiempo no superior a dos minutos.

14- El miembro del Consejo Escolar que haya realizado la exposición del tema podrá pedir votación sobre la propuesta concreta. Del mismo modo, si alguien ha intervenido en contra, podrá pedir votación para la/s propuesta/s alternativa/s.

15- Recibidas por la presidencia las distintas propuestas, éstas serán sometidas a votación siguiendo el orden en que han sido formuladas.

16- Las votaciones podrán ser de dos tipos: a mano alzada y secretas.

Serán secretas las establecidas por la normativa y todas aquellas que sean solicitadas por algún miembro del C. Escolar.

Salvo en los asuntos en que se requiera una mayoría cualificada por disposición legal, todos los acuerdos del C. Escolar serán dilucidados preferiblemente por consenso

de sus miembros y, si éste no es posible, por mayoría

17- En el seno del C. Escolar funcionará la Comisión de Convivencia cuyas competencias y plan de actuación se recoge en el Plan de Convivencia siguiendo la normativa vigente.

18- La Comisión Permanente del C. Escolar estudiará la documentación antes de las sesiones del C. Escolar que traten de la gestión económica y de escolarización.

19- Para los temas que no puedan esperar los plazos para convocar el C. Escolar se convocará a su Comisión Permanente en el plazo mínimo que asegure la presencia de todos sus miembros.

20.- La comisión de Autoevaluación velará por el cumplimiento del Plan de Mejora y aprobará sus propuestas a final del curso escolar

### **3.2.3.- REGLAMENTO DEL CLAUSTRO**

1- Las reuniones de Claustro de profesores y profesoras quedarán válidamente constituidas cuando exista mayoría absoluta de sus componentes, es decir, la mitad más uno del total de profesorado adscrito al Centro.

2- El Claustro podrá extender sus sesiones por un tiempo máximo de dos horas. En casos excepcionales se podrá ampliar ese tiempo, siempre que la mayoría absoluta de los asistentes vote a favor.

3- Cuando, por la importancia de los asuntos a tratar, se prevea que la duración puede ser mayor a la estipulada en el apartado anterior, el Director/a actuará de modo que la duración no exceda de lo estipulado, convocando en fechas sucesivas cuantas sesiones sea necesaria.

4- El Director/a será el moderador en los debates e intervenciones.

5- La exposición de cada punto del orden del día será efectuada por la persona que haya hecho la propuesta o por la persona en quien delegue.

- 6- La lectura de las comunicaciones oficiales será realizada por la Secretaria/o o el Director/a.
- 7- El/la Director/a podrá adjudicar a cada punto del orden del día el tiempo que estime necesario para su exposición. Si en la exposición del tema se agotase el tiempo señalado por el Director/a, éste podrá conceder un periodo graciable de dos minutos para finalizar su exposición.
- 8- Acabada la exposición, el Director/a concederá la palabra a las intervenciones favorables que hayan sido solicitadas, por orden y por un tiempo máximo de cinco minutos, a repartir entre las intervenciones. Terminadas estas exposiciones se abrirá un turno en contra, siguiendo el mismo procedimiento anterior.
- 9- Una vez consumidos los turnos a favor y en contra, el Director/a concederá un turno de réplica a la persona, miembro del claustro, que hizo la exposición del tema, por tiempo no superior a dos minutos.
- 10- Una vez finalizada la réplica, el Director/a podrá optar por dar por terminado el debate o conceder un turno de dúplica a los miembros que deseen debatir los argumentos de aquella. Este turno podrá admitir intervenciones de dos minutos cada una.
- 11- En el supuesto de que hubiese habido turnos a favor y en contra, la propuesta habrá de ser sometida a votación por el Director/a.
- 12- Antes de pasar a la votación, si fuera necesario, podrán intervenir, previa solicitud de la palabra al Director/a, los miembros que hayan sido aludidos durante el debate. Estas alusiones deberán haber sido directas, personales y de importancia sustancial al objeto de debate. En cualquier caso, estas intervenciones no podrán exceder de dos minutos de duración.
- 13- Finalizadas las intervenciones, la persona encargada de la moderación podrá hacer un breve resumen del debate en un tiempo no superior a dos minutos.
- 14- El miembro del Claustro que haya realizado una propuesta concreta pedirá votación de la misma. Si se hubiera presentado propuestas alternativas se votarán juntas aprobándose la que reciba más votos de entre ellas.

15- Las votaciones serán secretas en los casos señalados por la ley o en caso de solicitarlo un miembro del claustro. En otro caso serán a mano alzada.

16- Salvo en los asuntos en que se necesita una mayoría cualificada por disposición legal, todos los acuerdos del claustro serán dilucidados por consenso de sus miembros y, si esto no es posible, por mayoría.

17- Todos los miembros del claustro están obligados a asistir a las sesiones y a cumplir los acuerdos que legalmente se hayan adoptado

18- En el caso de ausencia de un miembro del claustro, éste estará obligado a informarse de los acuerdos del mismo a la mayor brevedad posible.

### **3.3.- CRITERIOS DE EVALUACIÓN Y PROMOCIÓN**

El centro en su proyecto educativo tiene marcado los criterios de evaluación y promoción del alumnado.

En el ETCP se estudian y analizan los resultados obtenidos y las promociones de los alumnos/as, informando de todo ello al Claustro y al Consejo Escolar.

El Equipo Educativo será el órgano encargado de analizar los resultados de la evaluación aportando sus calificaciones, indicando el dominio actual de cada aprendizaje imprescindible del ciclo y los ciclos anteriores, aportando el profesor de refuerzo la evaluación de su programa.

El Equipo Docente decidirá por mayoría cada promoción o repetición, cumpliendo los criterios generales de promoción del proyecto educativo. Si no se consigue esta mayoría decide la opinión de tutores y tutoras y en su caso el profesorado de Pedagogía Terapéutica.

Los tutores/as de grupo enviarán a la Dirección las actas e informes de evaluación. La Dirección firmará el visto bueno en las actas una vez que compruebe que se han cumplido las normas legales y el Plan de Centro. De no ser así, convocará una nueva sesión de evaluación. Siempre bajo el asesoramiento de la inspección educativa.

### Repetición extraordinaria de ciclo, atraso y adelanto de curso.

El alumnado de Educación Infantil se escolarizará en su grupo de edad, a menos que haya un informe avalado por el EOE que dictamine otra cosa.

En enero, los tutores/as de E. Infantil de 5 años deben requerir al orientador u orientadora, para que informe sobre la repetición extraordinaria de su alumnado con necesidades específicas que crean que eso le permitirá alcanzar los objetivos del ciclo o beneficiar su socialización.

El orientador/a emite su informe en febrero, y si es positivo, en la primera semana de marzo los tutores/as requieren la aceptación de la familia, y la Dirección solicita la autorización de la Inspección.

La Dirección, tras una evaluación lingüística inicial hecha por el Equipo de Ciclo, decide si un alumno o alumna de Educación Primaria que se incorpora al sistema educativo con un desfase de un ciclo en su dominio de la lengua castellana, se escolariza en un curso menor a su edad, atendiendo a sus circunstancias, conocimientos, edad e historial académico

En cualquier sesión de evaluación el Equipo Docente que documente que esta medida ya no es necesaria, puede acordar el adelanto de este alumno/a a su grupo de edad.

En la penúltima sesión de evaluación del ciclo, el Equipo Docente debe requerir el asesoramiento del orientador u orientadora y la opinión de la familia, para decidir la repetición extraordinaria de ciclo del alumnado de E. Primaria con adaptación curricular significativa, si cree que eso favorece su integración socioeducativa. Asimismo, en esa penúltima sesión de evaluación del curso, el Equipo Docente debe requerir el asesoramiento del orientador u orientadora y la opinión de la familia, para adelantar de curso a los alumnos que considere que le convienen a su equilibrio personal y su socialización, por sus posibles altas capacidades intelectuales. En caso positivo, la Dirección lo solicitará en mayo a la Inspección.

### Reclamaciones a las evaluaciones de ciclo.

La Dirección informa del proceso de reclamación con la citación de recogida de las calificaciones finales de ciclo.

En el día hábil siguiente a la recogida de estas calificaciones, las familias, tras haber hablado con los tutores o tutoras, pueden reclamar por escrito ante la Jefatura de Estudios las calificaciones y la decisión de la promoción.

En el día hábil siguiente se reúne el Equipo de Ciclo y la Jefatura de Estudios, estudian las tareas, los controles, los informes de evaluación y las fichas de seguimiento, y confirman

o revocan las calificaciones y la decisión de promoción por mayoría simple.

Ese mismo día, la Jefatura de Estudios informa de la decisión por escrito a la familia.

#### **4.- LA ORGANIZACIÓN DE LOS ESPACIOS, INSTALACIONES Y RECURSOS MATERIALES DEL CENTRO, CON ESPECIAL REFERENCIA AL USO DE LA BIBLIOTECA ESCOLAR, ASÍ COMO NORMAS PARA SU USO CORRECTO**

##### **4.1.- ORGANIZACIÓN Y USO DE ESPACIOS, INSTALACIONES, RECURSOS Y MATERIALES**

La organización de los espacios, recursos, y materiales colectivos no será estática ni permanente, sino que deberá adaptarse a las necesidades cambiantes del centro y al curso académico.

Los criterios básicos para organizar estos recursos materiales serán:

- Rentabilizar al máximo su aprovechamiento para la mayor parte de nuestro alumnado.
- Distribución equilibrada entre todo nuestro alumnado para que no resulte discriminatorio.
- Adecuación a la edad del alumnado.
- Nivel de competencia suficiente para quienes vayan a usarlo.
- Garantizar el uso correcto, el cuidado necesario y el mantenimiento adecuado de los recursos.

La decisión sobre la organización y uso de estos recursos durante el horario escolar será adoptada a comienzos de cada curso escolar.

##### **4.2.- NORMAS PARA EL USO CORRECTO DE ESPACIOS, INSTALACIONES, RECURSOS Y MATERIALES**

Los edificios, instalaciones, mobiliario y recursos estarán a disposición de toda la comunidad educativa con las siguientes condiciones:

- Solicitar por escrito la actividad y, en todo caso, con una antelación mínima de 48 horas, a la Dirección del centro y contar con la autorización de la misma.
- Se respetarán todas las instalaciones y materiales del centro de forma que no interfiera en el desarrollo normal de las actividades lectivas que tendrán siempre carácter prioritario.



- Una persona adulta se responsabilizará por escrito ante el Consejo Escolar de las posibles incidencias que pudieran ocurrir con ocasión de la realización de dicha actividad, de la apertura y cierre del recinto y dependencias autorizadas, así como de la entrada y salida de las personas asistentes.
- Para utilizar dependencias del centro que impliquen cierre de puertas de acceso a los edificios y colocación de alarma, deberá coincidir con el horario de trabajo y presencia del personal del centro responsable del cierre y colocación de alarma.

En todo caso, el uso de las instalaciones del centro no deberá representar un gasto adicional para el centro. De manera que, si fueran necesarios servicios, reposiciones de material o reparaciones de instalaciones deberán ser asumidas por las personas responsables de la actividad.

Por razones de seguridad, solo dispondrán de llaves del Centro el Equipo Directivo, el Personal de Limpieza y el Conserje.

La Dirección podrá facilitar a las personas que ocupen la presidencia del AMPA u otras personas adultas responsables de actividades autorizadas por el Consejo Escolar las llaves que resulten imprescindibles para la actividad autorizada teniendo en cuenta que, por razones de seguridad, no se facilitarán llaves de puertas de acceso a los edificios ni lugares implicados en el sistema de alarmas.

Es responsabilidad de toda la comunidad educativa el mantenimiento y cuidado de las instalaciones y mobiliario del Centro.

Todos los miembros de la comunidad educativa tienen la obligación de usar correctamente el material e instalaciones del centro para evitar su deterioro. Las dependencias deberán quedar ordenadas y lo más limpias posible.

Cualquier miembro de la comunidad escolar está obligado a informar de los deterioros que se observen a los profesores y profesoras responsables del aula o dependencia o a las personas pertenecientes a los órganos unipersonales. Para ello existe un cuaderno de incidencias en Secretaría donde el profesorado puede anotar las anomalías encontradas para que puedan ser solucionadas cuanto antes.

Del deterioro que se ocasionase por uso incorrecto, será responsable quién lo cause. En el caso de ser una actividad autorizada para un grupo o institución, será responsable la

persona adulta que la solicitó al Consejo Escolar. En caso de ser los alumnos y alumnas, serán responsables subsidiarios sus representantes legales.

En los distintos servicios del Plan de Apertura (Aula Matinal, Comedor, Actividades Extraescolares), Escuelas Deportivas, Proa y cualquier otra actividad que se desarrolle en el centro en horario extraescolar, cada una de las empresas adjudicatarias del servicio dispondrá de un responsable en el control y acceso a las mismas.

#### **4.2.B PROTOCOLO UNIFICADO ACTUACIÓN TELEMÁTICA**

**Este protocolo se activará en caso necesario por razones sanitarias o establecidas por la Administración competente.**

##### **Adecuación del horario lectivo para compatibilizarlo con el marco de docencia**

Cabe señalar que el presente protocolo es válido para la docencia presencial, y que durante este tipo de modalidad enseñanza-aprendizaje se realizará exclusivamente un seguimiento presencial del alumnado. En ningún caso, se impartirá una docencia presencial y telemática de forma simultánea.

En el caso de que se declare la suspensión de clases presenciales, entrará en vigor un horario previamente establecido por los diferentes ciclos del centro, para la modalidad telemática de aprendizaje.

Este horario respetará la proporcionalidad de las áreas.

Dicho horario se aproximará al establecido en las clases presenciales (9 a 14 horas).

##### **Adecuación del horario individual del profesorado para realizar el seguimiento de los aprendizajes alumnado y atención a sus familias**

Para la adecuación del horario con el fin de realizar el seguimiento del alumnado se atenderá al que hayan establecido los diferentes ciclos previamente. Los docentes deberán abordar el proceso de enseñanza teniendo en cuenta la misma planificación presencial, es decir, de 9 a 14 horas.

Tanto el proceso de enseñanza como el de atención a las familias se llevará a cabo por medios telemáticos. En este aspecto, será a través de la plataforma de Google Suite, Classroom.

**Adecuación del horario del centro para la atención a necesidades de gestión administrativa y académicas de las familias y, en su caso, del alumnado.**

Los tutores o tutoras de los diferentes grupos destinarán una hora en exclusiva a la atención de las familias. Este será de 16 a 17 horas todos los lunes lectivos.

Dicha atención, como se ha recogido previamente, se realizará prioritariamente por medios telemáticos. En este sentido, y de forma prioritaria, a través de la aplicación de Gsuite, Google Meet.

**4.3.-BIBLIOTECA DEL CENTRO Y BIBLIOTECA DE AULA**

En el centro existe una Biblioteca de Centro. Habrá un horario para que los distintos grupos puedan usarla durante la semana. En las primeras sesiones, los tutores y tutoras explicarán a su grupo las normas de uso de la Biblioteca, vigilando que se cumplan, resolviendo en la medida de lo posible sus dudas, orientando y animando a la lectura.

La biblioteca estará abierta en horario de recreo para que cualquier alumno o alumna pueda hacer uso de ella. La capacidad máxima de lectores en este horario se limita a veinte.

Existirá un equipo de alumnos colaboradores, pertenecientes a tercer ciclo, que ayudará con el uso de la Biblioteca, asesorando en la lectura a los lectores que acudan y organizará los materiales del espacio.

Durante el recreo y en el horario de los ayudantes de Biblioteca, del claustro, se podrán realizar préstamos de libros para las diferentes tutorías.

Los prestamos se realizarán de dos formas: 1ª – Número de ejemplares de diversos títulos.  
2ª – Número de ejemplares de un mismo título.

El control de estos préstamos se llevara a cabo en primer lugar dentro de un estadillo, donde se escribirán los títulos que se prestan, pasándose después a una aplicación informatizada.

Si se encuentra algún libro roto, se avisará al profesor encargado o los alumnos/as colaboradores.

Para asistir a la Biblioteca se accederá directamente desde las aulas, por lo que una vez que se baja al patio, no es posible subir. A la finalización del recreo, el alumnado será acompañado por la maestra o maestro encargado al patio para que vayan a sus filas. Los días de lluvia no habrá biblioteca.

Las normas de uso de la biblioteca son:

- Se accede a la biblioteca con el desayuno terminado.
- En la biblioteca se estará en silencio.
- Se leerá o estudiará de manera individual y ocupando un asiento. Se colocará el cartel numérico en el lugar de procedencia del libro. Se evitará molestar a los demás y coger libros sin leerlos.
- Si se encuentra algún libro roto, se avisará al profesorado encargado.

#### **4.4.-NORMAS PARA EL USO DE LOS RECURSOS TIC DEL CENTRO**

##### **4.4.1.-NORMAS PARA EL USO DEL AULA DE RECURSOS INFORMÁTICOS**

El aula de recursos informáticos es utilizada para realizar actividades con los alumnos en horario lectivo por los tutores, por tanto, serán éstos los responsables de su uso y material utilizado.

El uso de los ordenadores y dispositivos del aula será para las actividades educativas programadas por el profesorado responsable de los grupos.

No debemos dejar niñas o niños solos con los ordenadores. Siempre estarán bajo la responsabilidad y control inmediato de su profesor o profesora.

En esta aula se encuentran los ordenadores portátiles facilitados por la Consejería de Educación a nuestro centro para su utilización por el alumnado. Estos ordenadores pueden ser trasladados a las diferentes aulas para el trabajo que el profesorado decida realizar con su alumnado en ellas. Una vez terminada su utilización deben ser devueltos al aula de Informática y colocados correctamente para cargar la batería antes de su siguiente uso. El profesorado que los utilice será el encargado de realizar esta función.

Es especialmente importante no modificar la configuración del ordenador de manera que los grupos puedan usarlos tal como tienen previsto, sin alteraciones.

Habrà un cuaderno de incidencias informáticas en Secretaría donde el profesorado puede anotar las anomalías encontradas para que puedan ser solucionadas cuanto antes.

Es especialmente importante evitar que se toque o altere la conexión de elementos (tocar las clavijas, cambiarlas de lugar, cambiar aparatos de sitio...). Contamos con el cuidado debido de los aparatos, incluidos los ratones.

Al terminar el trabajo debemos desconectar el interruptor general de toda la sala.

#### **4.4.2.- USO DE MÓVILES Y DISPOSITIVOS ELECTRÓNICOS POR EL ALUMNADO EN EL CENTRO**

No está permitido que el alumnado traiga dispositivos móviles y electrónicos durante el horario escolar que permitan la captura o almacenamiento de imágenes en el Centro o la comunicación con el exterior. El Centro facilitará la comunicación con la familia si fuera necesario. En las actividades complementarias y extraescolares, el alumnado tampoco llevará móvil o dispositivo electrónico, pudiendo el profesorado requisarlo en caso de llevarlo

#### **4.5.-NORMAS DE SEGURIDAD EN LAS TUTORÍAS**

El ordenador, así como los demás dispositivos (impresora...) que haya, deben apagarse convenientemente. Para ello, quien lo utilice deberá cerrarlo cuando termine, salvo que otra persona vaya a usarlo en ese mismo momento.

Recordemos la necesidad de evitar el polvo y los líquidos junto a los equipos por lo que no conviene colocar botellas, vasos, jarrones... cerca de los mismos.

#### **4.6.-NORMAS PARA EL USO DE LA SALA DE USOS MÚLTIPLES**

Como su nombre indica la Sala de Usos Múltiples se utiliza en:

##### **1-Educación Física**

El profesor /a de EF se encargará de mantener el recinto ordenado al finalizar la jornada, las luces, ventanas, persianas, etc. Asimismo, custodiará el material deportivo.

##### **2-Actividades Extraescolares**

La persona que imparta estas actividades igualmente se encargará de las luces, ventanas, persianas, etc. así como del mantenimiento del material utilizado.

##### **3- Aula Matinal**

Los responsables del aula matinal se encargarán de mantener el lugar destinado para ello en buenas condiciones, dejándolo ordenado y al finalizar la jornada, las luces apagadas y ventanas y persianas bajadas y cerradas.

##### **4-Fiestas celebradas en el mismo. -**

Si estas son celebradas por cursos o ciclos se encargarán o se harán responsables de su utilización el profesorado del ciclo que lo utilice. En caso de realizar algún tipo de actividad por parte de todo el centro será nombrado un responsable por la Jefatura de Estudios, dependiendo de las actividades a realizar y del personal disponible.

##### **5-Utilización en recreos. -**

En caso de necesitar el SUM en horario del recreo para ensayos previos a las celebraciones, se establecerá, por parte de quienes lo necesiten, un horario.

En ningún momento los alumnos permanecerán en el salón sin la vigilancia de un profesor/a, que, se hará responsable de luces, ventanas..., así como del material existente.

#### **4.7.-NORMAS DE USO DEL AULA DE PSICOMOTRICIDAD**

El aula de psicomotricidad es utilizada para realizar actividades de Educación Infantil.

Se establece un horario de utilización donde se da preferencia en este orden: 3 años, 4 años y 5 años, haciéndose responsable la tutora que utilice la sala, encargándose de luces, persianas, ventanas..., así como de la recogida del material deportivo y didáctico utilizado.

El Equipo de Infantil se hará responsable de mantener ordenados y organizados los armarios de esta sala, así como del mobiliario ofimático de la misma.

#### **4.8.- NORMAS DE USO DE LAS AULAS DE IDIOMAS Y MÚSICA**

El aula de música es utilizada para realizar actividades con los alumnos en horario lectivo por los especialistas respectivos en un horario predeterminado, por tanto, serán los responsables de su uso y material utilizado.

El mantenimiento general de los materiales del aula de música correrá a cargo del centro.

#### **4.9.- NORMAS DE USO DEL AULA**

En septiembre junto con la adscripción a curso se distribuyen o asignan las aulas siguiendo algunos criterios:

- Infantil en la planta baja.
- Primaria en la primera y segunda planta, situándose juntos, en la medida de lo posible, los compañeros de nivel, y los cursos más altos en la segunda planta.
- Al finalizar la jornada, las clases deberán quedar con las ventanas y persianas bajadas, la calefacción o aire y las luces apagadas y las sillas sobre las mesas. Además, el espacio deberá quedar recogido de forma que el suelo se halle despejado al finalizar las clases para facilitar los trabajos de limpieza
- Los tutores/as serán responsables del material educativo (láminas, mapas, libros...) existentes en cada clase.
- Los responsables de realizar las actividades extraescolares dentro de las aulas, se

harán responsables del material y uso de las mismas.

#### **4.10.- NORMAS DE USO DEL COMEDOR**

- Respetar y obedecer al personal de vigilancia, siguiendo sus orientaciones.
- Asistir con puntualidad a los lugares asignados para la entrada al comedor.
- Lavarse las manos e ir al baño antes de entrar al comedor.
- Entrar en orden y en fila, sin correr ni gritar, según indiquen los monitores.
- Permanecer bien sentado, con postura correcta, durante todo el comedor.
- Cumplir y respetar los horarios establecidos para cada turno de comidas.
- Cuidar y utilizar correctamente los utensilios de menaje según la etapa de cada alumno.
- Consumir todos los alimentos que compongan el plato de comida, salvo en los casos específicos que se manifieste un justo impedimento.
- No tirar objetos ni desperdicios de comida al suelo.
- Durante el tiempo comedor dirigirse con respeto a los monitores para decir o solicitar sus servicios.
- Una vez terminado el menú al completo, seguir las indicaciones de los monitores para la organización de la salida.
- Los alumnos usuarios de comedor, durante su horario, utilizarán sólo aquellas dependencias del centro que se señalen a tal efecto: comedor, pasillos, patio, baños... cuidando y respetando las mismas, sus materiales e instalaciones.
- En el tiempo de patio se seguirán las indicaciones de los monitores en cuanto a organización de los espacios al aire libre, así como de los espacios cubiertos y/o interiores para la realización de actividades.
- A la finalización del tiempo de comedor y patio, todos los alumnos según indicaciones de los monitores, se encaminarán a los lugares asignados a tal efecto.



## **5.- LA ORGANIZACIÓN DE LA VIGILANCIA DE LOS TIEMPOS DE RECREO Y DE LOS PERIODOS DE ENTRADAS Y SALIDAS DE CLASE**

### **5.1.-ENTRADAS Y SALIDAS**

Hasta las 9:00 h los niños y las niñas permanecerán bajo la responsabilidad de sus padres o madres o ,en su caso, monitores del aula matinal.

La puerta de entrada se abrirá momentos antes y se cerrará 10 minutos después, permitiéndose la entrada de los alumnos/as pasado ese tiempo y acompañados de su padre/madre o tutor que deberá anotar en el libro de Entrada del alumnado que se encuentra a disposición de las familias en Secretaría, la persona que acompaña al alumno, la hora y el motivo del retraso.

El alumnado de Educación Infantil accederá al centro por la puerta principal del edificio. En primer lugar, haciendo filas ordenadas los niveles de 4 y 5 años, y posteriormente, los de 3 años.

El alumnado de Primaria accederá por la puerta lateral del centro y se dirigirá a la puerta de acceso al edificio asignado.

Se formarán filas por grupos en los lugares establecidos, desde donde accederán a las clases acompañados por el maestro o maestra, comenzando por los cursos de los mayores.

Los días de lluvia los alumnos no formarán filas en el patio, sino que accederán directamente a las clases por la misma puerta que en condiciones normales. El horario de entrada se ampliará hasta las 9 y cuarto y el alumnado de Educación Infantil podrá acceder también por la puerta de Primaria si posee un hermano o hermana en dicha etapa

Los maestros y maestras acompañarán a los alumnos hasta el patio, el alumnado será entregado personalmente a sus padres o personas autorizadas en recogerlos.

Los padres esperarán a sus hijos fuera del recinto escolar, excepto los días de lluvia, que, podrán acceder hasta los porches.

Los alumnos que tengan que abandonar el centro antes de la hora de salida, lo harán siempre acompañados de sus tutores legales o autorizados por estos, que registrarán la incidencia en el libro destinado a tal efecto en Secretaría, poniendo el motivo, la hora y la persona que se lleva al menor.

En horario de clase los alumnos/as solo podrán utilizar los pasillos para acceder a las

distintas dependencias.

Durante la jornada lectiva, no es posible recoger material ni libros de texto por secretaría ni conserjería para el alumnado por olvido de este u otros motivos, por lo que las familias no podrá traer material curricular.

Si a la hora de la salida ocurriera alguna incidencia por la que algún niño o niña quedara, de manera imprevista, sin atender por la persona que se encarga de recogerlo, el tutor o tutora se encargará de que el niño o niña no abandone el recinto y se pondrá en contacto telefónico con la familia.

Pasados 30 minutos (tiempo prudencial) sin que se haya podido contactar con la familia, el centro comunicará la incidencia a la Policía Local.

El alumnado no abandonará el centro a la hora de la salida sin que lo recoja su padre, madre o tutor/a legal. Padres, madres o tutores/as legales pueden autorizar a otras personas la recogida de sus hijos en caso de que no puedan hacerlo ellos mismos. Esta autorización deberá ser comunicada por PASEN a los tutores/as.

Si alguna familia decidiera que su hijo, matriculado en el tercer Ciclo, abandona el centro sólo, deberá cumplimentar el Documento que para tal efecto se encuentra en la Secretaría del Centro, asumiendo toda la responsabilidad a partir de la finalización del horario escolar y eximiendo al centro de la misma.

Aquellas familias que se encuentren en situación de separación, divorcio y que por consiguiente tengan convenios reguladores, deberán ponerlo en conocimiento de sus tutores/as y comunicarlo en la Secretaría del centro, para que, con toda confidencialidad, se tengan en cuenta las medidas incluidas en dichos convenios a la hora de la salida del alumnado.

Las reuniones que los tutores y tutoras convoquen con todos los padres y madres de su grupo se desarrollarán los lunes en horario de tarde. En esa hora, solo entrarán al centro los padres y madres que acudan a la reunión (sin menores salvo causa justificada y siempre bajo la tutela de un adulto). El alumnado no se puede quedar solo en el pasillo ni en la entrada del colegio o patios jugando. A Las familias que comuniquen la imposibilidad de no asistir con sus hijos e hijas a las tutorías grupales, se les facilitará otro horario y se les informará de los contenidos de la reunión.

Los familiares que necesiten sacar al alumnado de clase durante la jornada escolar, deberán informarlo al tutor o tutora previamente

## 5.2.-RECREOS

- Quedará exento de la vigilancia de recreos el Director (según la Orden 20/8710), Durante el tiempo del recreo los alumnos y alumnas serán atendidos por los profesores y profesoras en las zonas que les sean asignadas.
- Las zonas de recreo son:
  - .- Zona 1: Porche (destinada para el alumnado de segundo ciclo de Primaria)
  - .- Zona 2: Servicios (destinada para el alumnado de primer ciclo de Primaria)
  - .- Zona 3: Pistas rojas (destinada para el alumnado de tercer ciclo)
  - .- Zona 4: Patio de Infantil.
- Los alumnos y alumnas no podrán permanecer durante el recreo en las aulas si no están acompañados por un maestro o maestra.
- Los alumnos y alumnas no entrarán en los edificios durante los recreos.
- Si no suena la sirena del recreo por mal tiempo, el alumnado se quedará en la clase (hasta que termine el tiempo de recreo) con el tutor o tutora. Los especialistas designados en cada planta suplirán al profesorado para que éste pueda ausentarse para cubrir sus necesidades. En estos días no habrá biblioteca.
- Si una vez en el recreo, éste se debe interrumpir por mal tiempo, entonces el alumnado va a clase y es atendido por el tutor o tutora y los especialistas asignados a cada pasillo.
- El profesorado acudirá al recreo con la máxima puntualidad posible. Si algún maestro o maestra sale con sus alumnos al recreo y no han salido aún los vigilantes, permanecerá con ellos en el mismo hasta que éstos salgan, ya que el alumnado no puede estar en el recreo sin vigilancia.
- El alumnado utilizará el tiempo de recreo para ir al servicio, no después.
- La entrada del recreo, cuando finalice este, se realizará de la misma forma que a primera hora de la mañana.
- En las entradas y salidas del alumnado a clase, el profesorado controlará los puntos más conflictivos como escaleras y servicios.
- El profesorado tratará de resolver efectivamente los conflictos que plantee el alumnado a través del diálogo y el razonamiento.
- Los asuntos de importancia relacionados con la convivencia se pondrán en conocimiento de su tutor o tutora.

- Creemos importante corregir actitudes de violencia física, avasallamiento y vocabulario poco respetuoso hacia cualquier miembro de la comunidad.
- Los alumnos/as sancionados durante el recreo se quedarán a cargo del maestro/a o especialista que le haya impuesto la sanción.

**No está permitido durante el recreo:**

- Juegos violentos o molestos, insultos, ni comportamientos avasalladores.
- Juegos y reuniones en los servicios.
- Visitas a las vallas. Los tutores y tutoras informarán y argumentarán esta norma en tutoría al alumnado.
- Juegos detrás de la caseta de material y detrás del comedor.
- Haremos que el alumnado abandone la zona de la valla. Tampoco permitiremos que adultos u otros menores den chucherías o bocadillos a nuestro alumnado por seguridad del mismo.
- Ensuciar o dañar las zonas comunes, dañar las plantas.
- Los juegos de pelota sólo se permitirán cuando sean controlados y organizados por el profesor/a en el horario que para tal fin establezca.

**5.3.-EXCURSIONES Y SALIDAS DE ACTIVIDADES COMPLEMENTARIAS**

Ningún alumno/a podrá salir de excursión sin la previa autorización escrita, preferentemente a través de PASEN, de sus padres o tutores legales.

Dicha autorización será válida solo si es entregada a los tutores o encargados de la salida o excursión en los plazos previstos.

En Ciclo y bajo la supervisión de la Jefatura de Estudios se decidirá quién acompaña al alumnado y quién queda a cargo de los alumnos/as que no asistan a la misma.

Las excursiones o salidas aprobadas en el Consejo Escolar obligan a todo el profesorado implicado, aún si se realizan fuera del horario lectivo. No se realizarán excursiones sin la aprobación del Consejo Escolar.

En E. Infantil, se establecerá un número determinado mínimo de alumnos por clase para realizar las salidas. Este será la mitad de la tutoría más un alumno o alumna.

En ciclo y bajo la supervisión de la Jefatura de Estudios, se decidirá quien acompaña al alumnado en las actividades que se hayan aprobado en Consejo Escolar, debido a su carácter obligatorio, y quien queda a cargo del alumnado que no asista a la misma.

Si algún docente, debido a circunstancias excepcionales, no realizara la actividad planificada en infantil o Primaria, asumirá el horario del maestro o maestra que la organiza.

Los tutores y tutoras tendrán potestad de decidir si algún alumno o alumna, por motivos de convivencia en el centro o excursiones previas, o como motivo de sanción, no asista a la salida o excursión, comunicándolo al ciclo, a la Jefatura de Estudios y a las familias.

Cualquier actividad que se realice fuera del centro, contará con un maestro más de apoyo.

No se realizarán excursiones o salidas que no hayan sido aprobadas en Consejo Escolar

## **6.- COLABORACIÓN DE LOS TUTORES Y TUTORAS EN EL PROGRAMA DE GRATUIDAD DE LIBROS**

Los Equipos de Ciclo estudian las editoriales en relación con el currículo. El claustro selecciona los libros de texto. La secretaria edita los cheques libro y etiquetas

Los tutores y tutoras y profesorado especialista deben cubrir a principio de curso los libros con el sello del programa de gratuidad. Los tutores y tutoras orientarán a las familias y al alumnado sobre los forros y demás cuidados de los libros y señalarán a la secretaría los libros estropeados o perdidos.

Los tutores y tutoras recogerán los libros del alumnado y los guardarán en su tutoría y entregarán antes de la finalización del curso la relación de libros del Programa de Gratuidad, alumnado, estado y observaciones en su caso (perdida, deterioro...) valorando su estado.

Llegada esta actividad y previa revisión, la Dirección requerirá a las familias el pago de los libros deteriorados o perdidos.

## **7.- PLAN DE RIESGOS LABORALES O AUTOPROTECCIÓN**

### **Definición y objetivos del Plan de Autoprotección**

El Plan de Autoprotección del Centro es el sistema de acciones y medidas, adoptadas por los titulares o responsables de las actividades educativas, públicas o privadas, con sus propios medios y recursos, dentro de su ámbito de competencias, encaminadas a prevenir y controlar los riesgos sobre las personas y los bienes, a dar respuestas adecuadas a las posibles situaciones de emergencia y a garantizar la integración de estas actuaciones en el sistema público de protección civil. Por tanto, debe ser entendido como el conjunto de actuaciones y medidas organizativas que el centro diseña, y pone en práctica, para planificar las actuaciones de seguridad tendentes a neutralizar o minimizar accidentes y sus posibles consecuencias, hasta la llegada de las ayudas externas. A tales efectos, sirve para prevenir riesgos, organizando las actuaciones más adecuadas con los medios humanos y materiales propios disponibles en el centro, garantizando la intervención inmediata y la coordinación de todo el personal: profesorado, alumnado y personal no docente, así como la colaboración con los Servicios Locales de Protección Civil y otros servicios de emergencia.

### **Los objetivos que se persiguen con el Plan de Autoprotección son los siguientes:**

1. Proteger a las personas y los usuarios del centro, así como los bienes, estableciendo una estructura y unos procedimientos que aseguren las respuestas más adecuadas ante las posibles emergencias.
2. Facilitar, a la estructura organizativa del centro, los instrumentos y recursos en relación con la seguridad y control de las posibles situaciones de emergencia.
3. Concienciar y sensibilizar a la comunidad educativa sobre la importancia de establecer protocolos de actuación y hábitos de entrenamiento para solventar situaciones de emergencia de diversa índole.
4. Conocer el centro y su entorno (edificio e instalaciones), los focos de peligro reales, los medios disponibles y las normas de actuación en el caso de que ocurra un siniestro, estudiar las vías de evacuación y las formas de confinamiento, y adoptar las medidas preventivas necesarias.

5. Garantizar la fiabilidad de todos los medios de protección y disponer de un equipo de personas formadas, informadas, adiestradas y organizadas que garanticen rapidez y eficacia en las acciones a emprender ante las emergencias.
6. Realizar el mantenimiento preventivo de las instalaciones, la detección y eliminación de los riesgos, definiendo una organización que implante y actualice el Plan de Autoprotección.
7. Posibilitar la coordinación entre los medios de emergencias externos y el centro, para optimizar las medidas de prevención, protección e intervención, garantizando la conexión con los procedimientos y planificación de ámbito superior, planes de autoprotección locales, supramunicipales, autonómicos y nacionales.

## **8.- PROCEDIMIENTOS PARA LA DESIGNACIÓN DE LOS MIEMBROS DE LOS EQUIPOS DE EVALUACIÓN DEL PLAN DE CENTRO**

EL Consejo Escolar elegirá en la primera reunión de constitución del mismo a los miembros del Equipo de Evaluación.

Este equipo estará integrado por el equipo directivo y un representante de cada uno de los sectores de la Comunidad Educativa.

## **9.-NORMAS SOBRE EL USO DE INTERNET EN EL CENTRO**

Los maestros y maestras concienciarán al alumnado y a sus familias de la importancia de usar de manera segura internet:

- Transmitir la valoración positiva al uso de internet.
- Valorar la libertad de información y opinión a través de internet.
- Valorar el disfrute de todas las oportunidades que ofrece internet.
- Transmitir la necesidad de proteger los datos personales.
- Informar de las medidas de protección al alcance del alumnado.
- Informar de las medidas de control y protección al alcance de las familias

En el Centro se aplicarán los filtros de contenidos facilitados por la Junta de Andalucía.

El Equipo Directivo y el profesorado colaboran con las campañas oficiales dirigidas al alumnado y a sus familias para el acceso seguro a internet por el alumnado.

El maestro o maestra controla lo que el alumnado ve en su ordenador. En caso necesario, actúa borrando archivos o modificando configuraciones.

El profesorado atiende especialmente a las siguientes reglas de seguridad y protección:

-Protección del anonimato. Ningún dato personal de los menores será divulgado sin la autorización de sus padres o tutores legales.

-Protección de la imagen. No se hará uso de la imagen de los menores sin autorización de sus padres o tutores legales.

## **10.- UNIFORME PARA EL ALUMNADO**

En nuestro centro no se le exigirá uniforme al alumnado.

## **11.-COMPETENCIAS Y FUNCIONES DE PREVENCIÓN DE RIESGOS LABORALES**

### **11.1.- FUNCIONES DEL COORDINADOR/A**

- Mantener la colaboración con los recursos preventivos de la Consejería de Educación.
- Elaborar y coordinar la implantación, actualización, difusión y seguimiento del Plan de Autoprotección.
- Anotar en Séneca las revisiones de las instalaciones para el control y mantenimiento preventivo.
- Velar por el cumplimiento de la normativa vigente.
- Coordinar la planificación ante emergencias y las medidas en materia de seguridad.
- Facilitar a la administración la información sobre accidentes e incidentes del personal y del alumnado.
- Comunicar a la administración las situaciones de riesgo relevante para la seguridad y la salud.
- Colaborar con el personal técnico al evaluar los riesgos laborales y las medidas



preventivas planificadas.

- Colaborar con los delegados de prevención y con el comité de seguridad y salud de la Delegación Provincial de Educación, en los aspectos del Centro.
- Mediar entre el Equipo Directivo y el Claustro para hacer efectivas las medidas preventivas.
- Difundir las funciones y actuaciones que los equipos de emergencia y cada miembro de la comunidad educativa deben conocer en caso de emergencia. Programar los simulacros, coordinar las actuaciones externas.
- Participar en la difusión de los valores y las prácticas de prevención de riesgos.
- Coordinar las actividades de seguridad y promoción de la salud en el trabajo y la implantación de medidas en estas materias, solicitando formación a su Centro de Profesorado.
- Hacer un seguimiento de las actuaciones y su incidencia en la mejora de la seguridad y la salud del profesorado, mediante cuestionarios en Séneca, durante el mes de junio de cada curso escolar-

#### **11.2.- COMISIÓN DE SALUD Y PREVENCIÓN DE RIESGOS LABORALES**

La comisión permanente del Consejo Escolar asume sus funciones:

- Supervisar la implantación y desarrollo del Plan de Autoprotección.
- Diagnosticar las necesidades formativas en autoprotección, primeros auxilios, promoción de la salud en el trabajo y prevención de riesgos laborales y proponer al CEP el plan de formación necesario para atenderlas.
- Determinar los riesgos previsibles del Centro utilizando la información de la Consejería de Gobernación y el Servicio de Protección Civil, según el Plan Territorial de emergencia de Andalucía.
- Catalogar los recursos humanos y medios de protección ante emergencias y su adecuación a los riesgos previstos.
- Proponer al Consejo Escolar medidas para mejorar la seguridad y la salud en el Centro y el cumplimiento de las normas de autoprotección.
- Canalizar las iniciativas de la comunidad educativa y promoviendo la reflexión, la cooperación, el trabajo en equipo, el diálogo y el consenso para su puesta en práctica.

**PROYECTO  
DE GESTIÓN**

---

**3**

## **1. CRITERIOS PARA LA ELABORACIÓN DEL PRESUPUESTO ANUAL DEL CENTRO Y PARA LA DISTRIBUCIÓN DE LOS INGRESOS ENTRE LAS DISTINTAS PARTIDAS DE GASTO.**

Para la elaboración del presupuesto anual del centro se parte del presupuesto realizado el año anterior.

El presupuesto contará con la totalidad de los ingresos que se prevea obtener, para lo cual en la segunda semana del mes de octubre y previa la elaboración de los presupuestos, el Centro recabará al AMPA o al Ayuntamiento las ayudas económicas que prevean realizar durante el curso.

Para la elaboración del presupuesto, se respetarán los apartados de ingresos y gastos previstos en la normativa vigente relativa a la contabilidad de los centros, aunque se observará si en el anterior presupuesto la distribución de las partidas ha sido la adecuada, o si por el contrario a lo largo del curso ha sido necesario crear alguna subcuenta distinta a la presupuestada.

Se tendrá en cuenta la situación de partida del centro para compensar desigualdades que puedan encontrarse en cuanto a dotación y recursos de las distintas partidas en el momento de la elaboración del presupuesto.

El presupuesto deberá favorecer y cubrir todas las necesidades de funcionamiento general (mantenimiento de la seguridad de las instalaciones, mantenimiento de las comunicaciones telefónicas, postales, informáticas, electrónicas y comunicaciones escritas del Centro a la comunidad y a las administraciones, soporte de las tareas básicas tutores y tutoras)

Una vez satisfecha las necesidades anteriores se destinará una parte del presupuesto a las distintas etapas y especialidades a fin de que puedan reponer y completar los recursos de sus respectivos ciclos.

El Equipo Directivo expondrá al Consejo Escolar el borrador del Presupuesto con antelación a su aprobación

Todos los pagos que realice el centro serán a través de transferencias o como pago por caja, para garantizar la total transparencia de la actividad económica del Centro, además a cada factura se le dará registro de entrada, con el visto bueno de la Dirección, sellado y firmado por la secretaria, realizando a continuación el apunte en el programa Séneca.

Con todos los ANEXOS que genera Gestión Económica en el Programa Séneca se hará un cuaderno como resumen de la gestión.

## **2. CRITERIOS PARA LA GESTIÓN DE LAS SUSTITUCIONES DE LAS AUSENCIAS DEL PROFESORADO.**

Se requiere a todo el personal la notificación de cualquier ausencia prevista con la mayor antelación posible a fin de gestionar de manera eficiente su sustitución.

En todas las ausencias previstas, el profesorado que se vaya ausentar facilitará la programación concreta recogida en su cuaderno de programación.

En las ausencias imprevistas, el compañero de nivel facilitará la programación de la unidad al profesorado que vaya a cubrir la ausencia. En caso de un especialista, las horas se emplearán en materias instrumentales.

El Plan de sustituciones cortas será elaborado a principios de curso por la Jefatura de Estudios contando con:

- Si el profesorado ausente pertenece al equipo de infantil, será cubierto por la profesora de apoyo de infantil.
- Si el profesorado ausente pertenece al equipo de Primaria, será cubierto por la profesora de apoyo de Primaria.
- Con el profesorado que sale de su clase y no imparte materia con todo el grupo (refuerzos, enseñanzas complementarias.)
- Con el profesorado que en horario lectivo coordina un plan o programa.
- Con el profesorado que en horario lectivo coordina algún ciclo.
- Profesorado de Refuerzo Pedagógico.
- Horario de Función Directiva.

Se gestionará ante el Servicio de Personal de la Delegación Territorial de Educación, a través del procedimiento que corresponda, la sustitución de las ausencias del profesorado que sean bajas médicas o Licencias, a fin de asegurar que estén cubiertas por profesorado sustituto a la mayor brevedad.

La Dirección solicitará la ampliación de horario de sustitución a la Delegación Provincial en cuanto se vaya a agotar las horas concedidas para el trimestre por el Servicio de Personal de la Delegación Territorial de Educación.

Para garantizar el derecho constitucional a la huelga, el profesorado y el resto del personal en huelga no puede ser sustituido.

El alumnado de grupos cuyo tutor/a secunde la huelga será atendido según la organización del centro que ese día se haga.

### **3. MEDIDAS PARA LA CONSERVACIÓN Y RENOVACIÓN DE LAS INSTALACIONES Y DEL EQUIPAMIENTO ESCOLAR**

Como suele ocurrir con todos los edificios, el Centro es uno más y por tanto necesita a veces tomar medidas para su conservación o para su renovación porque las necesidades educativas van cambiando y con ello el edificio que las sostiene también.

Por ello a principio y final de curso se realiza una pequeña inspección por parte del equipo directivo que junto con el personal laboral analizan las instalaciones del centro decidiendo, que elementos arquitectónicos necesitan renovación (pintura, ventanas, puertas, situación del pavimento de las distintas zonas de juego...) y que elementos del equipamiento escolar es necesario renovar. Para ello se pide a cada tutor o especialista que analice el equipamiento escolar del que dispone. Para la primera parte se pide ayuda a las instituciones municipales y para la segunda parte, si es posible, se designará una partida de gastos específica para cubrir esa necesidad.

Las medidas que consideramos importantes a tener en cuenta para la conservación y renovación son:

- Consideramos una norma de convivencia el uso adecuado de los materiales, instalaciones y edificios del Centro, El uso negligente o malintencionado de los mismos será considerado una conducta contraria o gravemente contraria a las normas de convivencia.
- Cualquier miembro de la comunidad es responsable de cumplir y hacer cumplir estas normas de buen uso de materiales, instalaciones, edificios y otros recursos del centro.
- En el caso de daños producidos por mal uso con intencionalidad hacia los materiales, instalaciones o edificios del centro, éste podrá exigir a las personas responsables la reparación de los daños o desperfectos ocasionados, la realización de tareas de mantenimiento o embellecimiento del centro que compense el daño producido, o el abono de los gastos producidos por los daños ocasionados.
- Para evitar futuros perjuicios, cualquier instalación, maquinaria, aparato... que vaya a funcionar en el Centro deberá cumplir las normas homologadas por la administración correspondiente que garantice la idoneidad de los mismos y la corrección de la instalación resultante.
- Por la misma razón, el personal que monte cualquier maquinaria, aparato, instalación, etc. deberá contar con la capacitación profesional pertinente y cumplir con todas las normas exigibles de homologación de sus trabajos.
- Existirá un cuaderno de incidencias a disposición de los miembros de la comunidad

para que notifiquen las deficiencias encontradas en cualquier instalación, material o parte del edificio del centro. Esto se comunicará a conserjería para que se pueda resolver o tramitar la incidencia.

- Conocida una deficiencia y no pudiéndose ésta resolver por el personal del Centro, será tramitada por la persona que ejerza la Dirección a la mayor brevedad ante el organismo correspondiente (Ayuntamiento si se trata de una tarea de mantenimiento o Delegación Territorial si se trata de una obra de mayor envergadura). De ello quedará constancia escrita.
- El Centro contemplará en sus presupuestos una partida para atender las pequeñas reparaciones que permitan la reposición o reparación de los materiales y dispositivos TIC.
- El material o mobiliario que no esté en buen uso, no se almacenará en los pasillos. Deberá quedarse, con las debidas garantías de seguridad, en la dependencia donde se encontraba inventariado hasta que, por el Equipo Directivo, se decida su reparación, su almacenamiento en otro lugar o darlo de baja del inventario.
- Se procurará, en aquellas tareas que lo permitan, la implicación del alumnado y demás miembros de la comunidad educativa en la reparación y embellecimiento de las instalaciones, mobiliario y edificios.

#### **4. CRITERIOS PARA LA OBTENCIÓN DE INGRESOS DERIVADOS DE LA PRESTACIÓN DE SERVICIOS DISTINTOS DE LOS GRAVADOS POR TASAS, ASÍ COMO OTROS FONDOS PROCEDENTES DE ENTES PÚBLICOS, PRIVADOS O PARTICULARES.**

- El Centro no realizará servicios distintos a los educativos por lo que no se prevé obtención de ingresos por esta razón.
- El posible uso de las pistas, instalaciones, aula de informática, etc. no debe resultar gravoso para el Centro, por lo que su mantenimiento, limpieza y gastos derivados de su uso deberán corresponder a las asociaciones o particulares a quienes se autorice su utilización.
- Los ingresos que el Centro pueda recibir de entes públicos, privados o particulares por los motivos que sean, lo serán en la cuenta oficial del Centro y, salvo que tengan un destino específico, engrosarán la cuenta de ingresos del presupuesto oficial.
- Las aportaciones materiales de cualquier tipo al Centro que puedan realizar editoriales, entes públicos, empresas, asociaciones o particulares se harán a través del Equipo Directivo y se incluirán en el inventario del Centro.
- La elección y adquisición de libros de texto se hace en función de su adecuación didáctica al proyecto educativo y nuestro alumnado, nunca por las ofertas o regalos de las editoriales.

## **5. PROCEDIMIENTOS PARA LA ELABORACIÓN DEL INVENTARIO ANUAL GENERAL DEL CENTRO.**

Entendemos por inventario como el registro documental de los bienes y demás cosas pertenecientes a nuestra comunidad educativa, hecho con orden y precisión.

La forma o manera de llevar cabo el inventario anual de centro vendrá referido al recuento de todos los materiales y elementos que se encuentran dentro del centro. Este inventario se elaborará en función de las distintas zonas existentes en el mismo:

1.- Equipamiento de instalaciones deportivas, aquí se tendrá en cuenta los siguientes apartados:

- Material de gimnasia: bancos, potros, espalderas, colchonetas
- Material de psicomotricidad: aros, zancos, cuerdas
- Material deportivo: canastas, porterías, redes, mesas de ping-pon

2.- Equipamiento o mobiliario de los distintos despachos (Dirección, Secretaría, Jefatura de Estudios, Sala de profesores, Mantenimiento, Archivo, AMPA)

- Muebles, mesas (tipos), sillas
- Material informático
- Material telefónico
- Material de reprografía

3.- Equipamiento del aula de psicomotricidad:

- Mobiliario de psicomotricidad
- Material de psicomotricidad
- Audiovisuales.
- Material de música.
- Mobiliario aula matinal
- Material aula matinal

4.- Equipamiento de las aulas de infantil:

- Mobiliario
- Material específico de Infantil
- Audiovisuales
- Equipamientos informáticos.

5.- Equipamiento de las aulas de Primaria:

- Mobiliario
- Material específico de Primaria
- Audiovisuales

- Equipamientos informáticos
- 6.- Equipamiento del aula de NEA:
- Mobiliario
  - Material específico de NEAE
  - Audiovisuales
  - Equipamientos informáticos
- 7.- Equipamiento del aula de religión y Apoyo a Centro:
- Mobiliario
  - Material específico de Logopedia
  - Material específico de religión
  - Audiovisuales
  - Equipamientos informáticos.
- 8.- Equipamiento de Logopedia y EOE:
- Mobiliario
  - Material específico de Logopedia
  - Material específico de religión
  - Audiovisuales
  - Equipamientos informáticos.
- 9.- Equipamiento del aula de Refuerzo Pedagógico:
- Mobiliario
  - Material específico de apoyo
  - Audiovisuales
  - Equipamientos informáticos.
- 10.- Equipamiento de la sala de ordenadores:
- Mobiliario
  - Audiovisuales
  - Material específico de informática
- 11.- Equipamiento de la biblioteca:
- Mobiliario
  - Audiovisuales
  - Equipamientos informáticos
  - Catalogación de libros.



## 12.- Equipamiento del aula de inglés y música:

- Mobiliario
- Material específico de inglés
- Material específico de música
- Audiovisuales
- Equipamientos informáticos

Para realizar el inventario se seguirá el siguiente protocolo de actuación:

La persona responsable de la Secretaría del Centro actualizará el inventario general del Centro en el mes de mayo.

Para ello las personas responsables de los distintos ciclos y especialidades comunicarán, mediante un formulario elaborado por el Centro las variaciones en el inventario general del Centro ocurridas durante el curso.

No se podrá dar de baja ningún elemento inventariado sin el previo conocimiento del Equipo Directivo a quien corresponderá la toma de decisiones en este aspecto.

Antes del 30 de junio de cada curso escolar, se recogerán los aparatos audiovisuales, previa señalización del dueño /a del mismo, así como el material más valioso de todo el Centro y se guardarán en el archivo.

Todos los libros de texto se recogerán a partir de la segunda quincena de junio. Los libros quedarán debidamente guardados en las distintas clases para su uso el curso que viene. Los tutores deberán rellenar un estadillo donde se muestre el niño/a al que se le hizo entrega de los libros y el uso de los mismos.

En vista de lo anterior y en aquellos casos que el uso del libro no haya sido el adecuado, la Dirección se pondrá en contacto con las familias de los alumnos/as para su arreglo e incluso para su reposición rellenando la pertinente documentación.

## **6. CRITERIOS PARA UNA GESTION SOSTENIBLE DE LOS RECURSOS DEL CENTRO Y DE LOS RESIDUOS QUE GENERE, QUE SERÁN EFICIENTES Y COMPATIBLES CON LA CONSERVACIÓN DEL MEDIO AMBIENTE**

Se intentará en lo posible utilizar el papel por las dos caras. También en los documentos impresos.

Antes de salir al recreo los alumnos/as depositarán en las papeleras del aula los envoltorios de sus alimentos, procurando el uso de las fiambreras.

En cada clase se tendrá un depósito de papel para facilitar su reciclado.

En el centro depositaremos el papel y el cartón en contenedores específicos.

En el interior del centro dispondremos también de un contenedor de pilas usadas.

En el entorno del centro dispondremos de contenedores para envases, papel, vidrio, etc., cuyo uso divulgaremos y fomentaremos en el colegio.

Intentaremos utilizar tóner y cartuchos de tinta reciclados, en las máquinas que lo permitan y utilizar los folios fotocopiando e imprimiendo por los dos lados.

Cada usuario de ordenador o de otros aparatos eléctricos es responsable de apagarlos siguiendo las instrucciones al final de su uso o de la jornada escolar.

La última persona que salga de la dependencia deberá apagar la luz. Los maestros/as deberán usar preferentemente la luz natural a la artificial en las aulas, cuando ésta permita las actividades. Las lámparas que estén fuera de uso (tubos fluorescentes) se almacenarán para su entrega a un punto limpio de la localidad. Se intentará, en la medida que el Presupuesto anual lo permita, cambiar los tubos fluorescentes existentes por tubos Leds.

Los maestros/as fomentarán el uso no derrochador, la conservación, restauración y reutilización de materiales escolares y libros del colegio.

La persona responsable de la Secretaría presentará al Claustro, con el Visto Bueno de la Dirección, el Proyecto de presupuesto anual y las cuentas de gestión.

El Consejo Escolar conocerá e informará sobre el presupuesto anual del Centro y la cuenta de gestión antes del 30 de octubre.

Una vez aprobados los presupuestos y el resumen de la cuenta de gestión, figurarán como Anexos a este Proyecto de Gestión.

# ANEXOS

---

# 4

# Anexo II Plan de Autoprotección

1.- DATOS DEL CENTRO	4
2.- DIRECTORIO DE EMERGENCIA	4
3.- EVALUACIÓN DE RIESGOS	5
3.- UBICACIÓN DEL CENTRO ESCOLAR	5
4.- EL MODELO DE DIRECCIÓN	5
5.- TIPO DE EDIFICIO	5
5.- PERSONAL DE SERVICIO	5
7.- EDIFICIOS COLINDANTES	5
8.- INDUSTRIAS O LOCALES CON ACTIVIDADES PELIGROSOS	6
9.- MEDIOS EXTERNOS DE PROTECCIÓN	6
10.- PLANO GENERAL DEL CENTRO CON ACCESOS Y SITUACIÓN DE HIDRANTES	7
11.- RIESGOS INTRÍNSECOS	8

## DOCUMENTO 2- MEDIOS DE PROTECCIÓN

1.- MEDIOS TÉCNICOS DE AUTOPROTECCIÓN	11
2.- PLANOS DE LOS EDIFICIOS.....	13
3.- MATERIAL DE EMERGENCIA	17

## DOCUMENTO 3-PLAN DE EMERGENCIA

1.- PROTOCOLO DE ACTUACIÓN ANTE UN CONATO DE INCENDIO	19
2.- PROTOCOLO DE ACTUACIÓN ANTE UNA EMERGENCIA GENERAL	20
3.- PROTOCOLO DE EVACUACIÓN	21
4.- PROTOCOLO DE PRIMEROS AUXILIOS Y ACTIVACIÓN DEL SISTEMA DE EMERGENCIAS.....	27

<b>5.- CUADRO DE MANDOS-MISIONES Y FUNCIONAMIENTO.....</b>	<b>33</b>
--	-----------

**DOCUMENTO 4- COMPOSICIÓN COMITÉ DE AUTOPROTECCIÓN**

<b>ANEXOS.....</b>	<b>44</b>
--------------------	-----------

**PLAN DE EVACUACIÓN EN HORARIO DE TARDE**

**PLAN DE EVACUACIÓN EN AULA MATINAL**

**PLAN DE ADAPTACIÓN AL COVID**

**PROTOCOLO DE ACTUACIÓN ANTE OLAS DE CALOR**

**GUÍA DE PROCEDIMIENTOS**

**HOJA DE COMUNICACIÓN DE SIMULACRO Y EJERCICIO . DE AUTOPROTECCIÓN**

# **DOCUMENTO 1**

## **EVALUACIÓN DE RIESGOS**

## **1.- DATOS DEL CENTRO**

### **CEIP GINER DE LOS RÍOS**

Huerta del Rosario s/n

CHICLANA DE LA FRONTERA (CÁDIZ)

Teléfono 956243980

CURSO DE REALIZACIÓN DEL PLAN: 1994-95

CURSO DE ACTUALIZACIÓN DEL PLAN: 2023-2024

APROBADO EL AÑO 1995

NORMALIZADO SEGÚN DISEÑO DEL PARQUE DE BOMBEROS DE

CHICLANA DE LA FRONTERA.

## **2.-DIRECTORIO DE EMERGENCIA**

EMERGENCIAS	112	
BOMBEROS	956535863	085
PROTECCIÓN CIVIL	956263705	
AGRUPACIÓN LOCAL DE PROTECCIÓN CIVIL	956532936	
POLICÍA LOCAL	956400154	092
CRUZ ROJA (Urgencias)	956497177	
GUARDIA CIVIL	956400057	
URGENCIAS SEGURIDAD SOCIAL	956400811	956400920
AYUNTAMIENTO (centralita)	956490002	
COMPAÑÍA ELECTRICA - ENDESA	902516516	
COMPAÑÍA DE AGUAS - CHICLANA NATURAL	902520140	
CENTRO MÉDICO DE CHICLANA	956533333	
CLÍNICA DEL NOVO	956495050	

### **3.- EVALUACIÓN DE RIESGOS**

Edificio catalogado como de RIESGO MEDIO. (Normativa N.B.C.- C.I.P. / 91.)

#### **RIESGO CIRCUNDANTE**



#### **4.- UBICACIÓN DEL CENTRO ESCOLAR**

C/ GINER DE LOS RÍOS S/N

11130 CHICLANA DE LA FRONTERA (CÁDIZ)

#### **5.- TIPO DE EDIFICIO**

EDIFICIO DE TRES PLANTAS; PLANTA BAJA, 1ª PLANTA Y 2ª PLANTA

Nº DE ALUMNADO: 407

Nº DE PROFESORADO: 31

EDIFICIO DESTINADO AL COMEDOR. PLANTA BAJA

Nº DE ALUMNADO: 137

Nº DE PERSONAL ATENCIÓN COMEDOR: 1 COCINERA, 1 PINCHE Y 6 MONITORES/AS

#### **6.- PERSONAL DE SERVICIO**

CONSERJE: 1

ADMINISTRATIVA: 1

LIMPIADORAS: 2

## **7.- EDIFICIOS COLINDANTES**

NO EXISTEN

## **8.-INDUSTRIAS O LOCALES CON ACTIVIDADES PELIGROSAS:**

NO EXISTEN

## **9.- MEDIOS EXTERNOS DE PROTECCIÓN**

### **TOMAS DE AGUA**

#### **A). - EN EL CENTRO:**

Boca de incendios (hidrante) situada en el patio de recreo, a la izquierda del edificio, junto a la fuente donde beben los niños y cercana a las pistas.

#### **B). - EN LAS CERCANÍAS:**

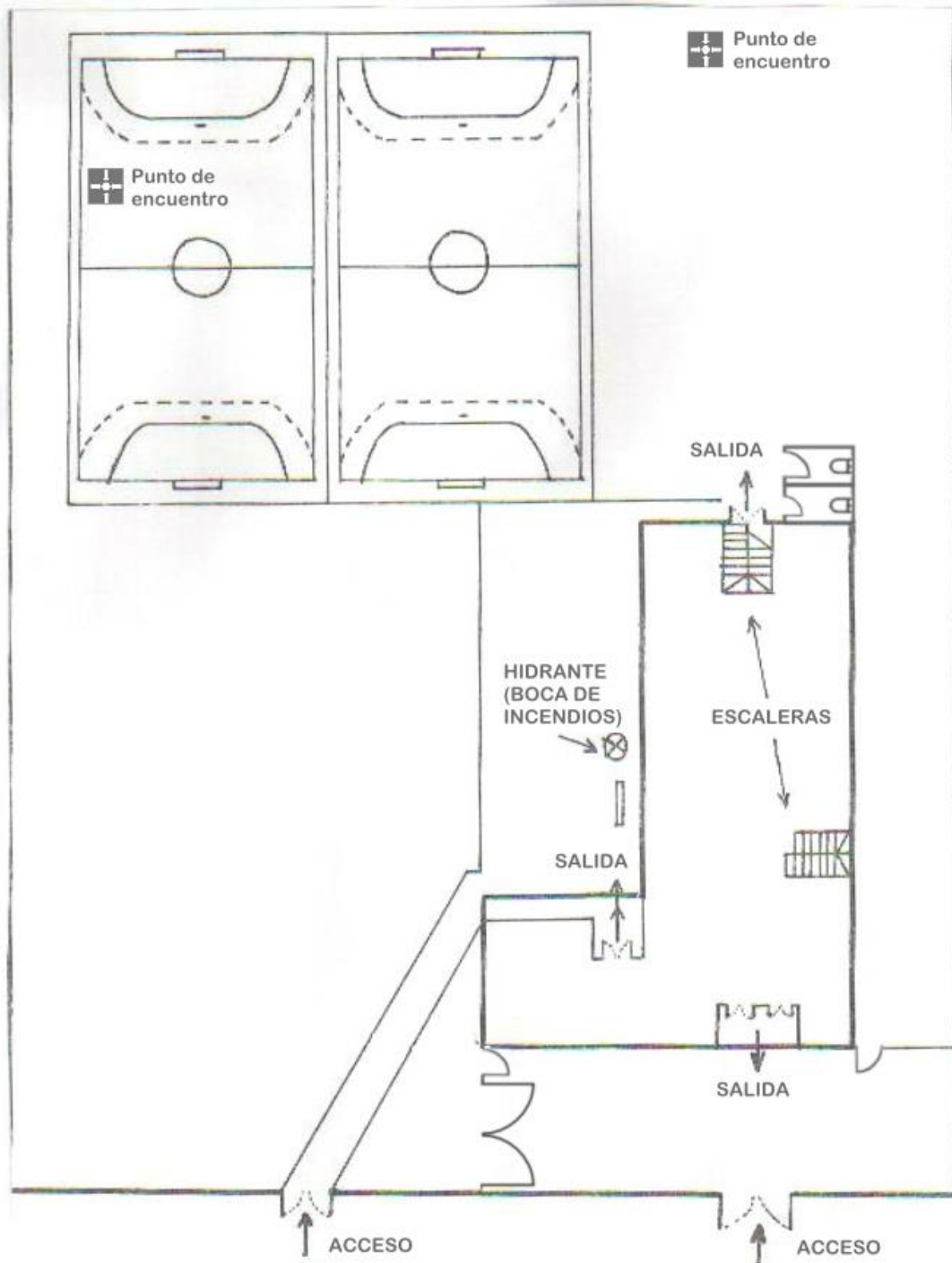
Boca de incendios (hidrante) a unos 300 m. en línea recta de la puerta de entrada al Centro, junto a la Iglesia Mormona.

### **ACCESOS AL CENTRO**

Directamente a la calle existen dos cancelas dobles, anchas, que permiten el acceso de vehículos pesados. Su anchura aproximada es de 4 metros. Por una de ellas se accede a la entrada principal del colegio y al aparcamiento y por la otra, situada 20 metros más abajo, se accede al patio de recreo. Las dos entradas se utilizan como acceso del alumnado y profesorado al centro. Por la entrada principal accede el alumnado de Educación Infantil y el profesorado; y por la otra entrada, el alumnado de Primaria.

# 10.-PLANO GENERAL DEL CENTRO CON ACCESOS Y SITUACIÓN DE HIDRANTES

Plan de Autoprotección - CAEP Giner de los Ríos



REVISADO EN EL CURSO ESCOLAR 2014-2015

## **11.- RIESGOS INTRÍNSECOS**

### **PLANTA BAJA**

- Cuadro general de electricidad (Secretaría).
- Mecanismo de alarma.
- Cuarto de máquinas (fotocopiadora y multicopista) y sala de personal auxiliar.
- Secretaría con archivo, ordenadores , fotocopiadora y aire acondicionado.
- Dirección con mobiliario, ordenador y aire acondicionado.
- Jefatura de estudios con mobiliario y ordenador.
- Sala de profesores con mobiliario, 2 frigoríficos, 1 microondas, cuatro ordenadores y aire acondicionado.
- Sala del AMPA con mobiliario y ordenador.
- Sala de usos múltiples con colchonetas, plinto, potros, diverso material de Educación Física y 3 aparatos de aire acondicionado.
- Tutoría de Educación Física con mobiliario y televisor.
- Sala de archivos.
- 6 aulas de preescolar con mobiliario, televisión, ordenador, aire acondicionado y pantallas.
- Aula de Psicomotricidad con material, mobiliario, televisión y vídeo.
- Servicios: 2 de profesorado y 2 de alumnado.

- Trastero-almacén, de reducidas dimensiones, bajo escalera.
- Trastero de reducidas dimensiones almacén productos de limpieza.

### **PLANTA PRIMERA**

- Aula de Refuerzo Pedagógico con mobiliario y ordenador.
- Aula de logopedia con mobiliario y ordenador.
- Aula de Apoyo a centro y religión con mobiliario y ordenador.
- Biblioteca con mobiliario, libros, ordenador, pantalla y proyector.
- Aulas (6). Dos con pizarras digitales, proyector y ordenador y cinco con pantalla, proyector y ordenador.
- Aula de P. T. con un ordenador, mobiliario y libros.
- Servicios: uno de profesorado y dos de alumnado.
- Aula de Idiomas: portátil y proyector.

### **PLANTA SEGUNDA**

- Aulas (6). 2 de ellas con pizarra digital, proyector y ordenador y las otras 4 con ordenadores, pantallas y proyector.
- Servicios de alumnado (2).
- Aula de Música con ordenador, pantalla y proyector.

# **DOCUMENTO 2**

## **MEDIOS DE PROTECCIÓN**

### **1.- MEDIOS TÉCNICOS DE AUTOPROTECCIÓN**

#### **SEÑALIZACIÓN**

Existe señalización de salida y localización de extintores adecuada a las normas vigentes.

## **EXTINTORES**

### **PLANTA BAJA**

- Entrada a la derecha del S.U.M. . . . . . 1 Tipo polvo seco.
- Salón de usos múltiples. . . . . 1 Tipo polvo seco.
- Pasillo de Dirección. . . . . 1 Tipo polvo seco.
- Sala de maquinaria. . . . . 1 Tipo polvo seco.
- Secretaría. . . . . 1 Tipo CO2 (cuadro eléctrico).
- Pasillo de preescolar:
- Junto a la escalera principal. . . . . 1 Tipo polvo seco.
- En mitad del pasillo (izq.). . . . . 1 Tipo polvo seco.

### **PLANTA PRIMERA**

- Entre la Biblioteca y el aula de Informática. . . . . 1 Tipo CO2
- Pasillo. Por la mitad, lado izquierdo. . . . . 1 Tipo polvo seco.

### **PLANTA SEGUNDA**

- Pasillo. Por el centro, lado izquierdo. . . . . 1 Tipo polvo seco.

## **COMEDOR**

- Comedor. . . . . 4 Tipo polvo seco.
- Cocina. . . . . 1 Tipo CO2 (cuadro eléctrico).

## **BOCAS DE INCENDIO EQUIPADAS**

### **PLANTA BAJA**

- Una situada junto a la puerta del salón de usos múltiples.
- Una situada en el pasillo, en el centro del mismo y en el lado izquierdo.

### **PLANTA PRIMERA**

- Una situada entre la Biblioteca y el aula de Informática.
- Una situada en el pasillo, en el centro del mismo y en el lado izquierdo.

### **PLANTA SEGUNDA**

- Una situada en el pasillo, en el centro del mismo, y en el lado izquierdo.

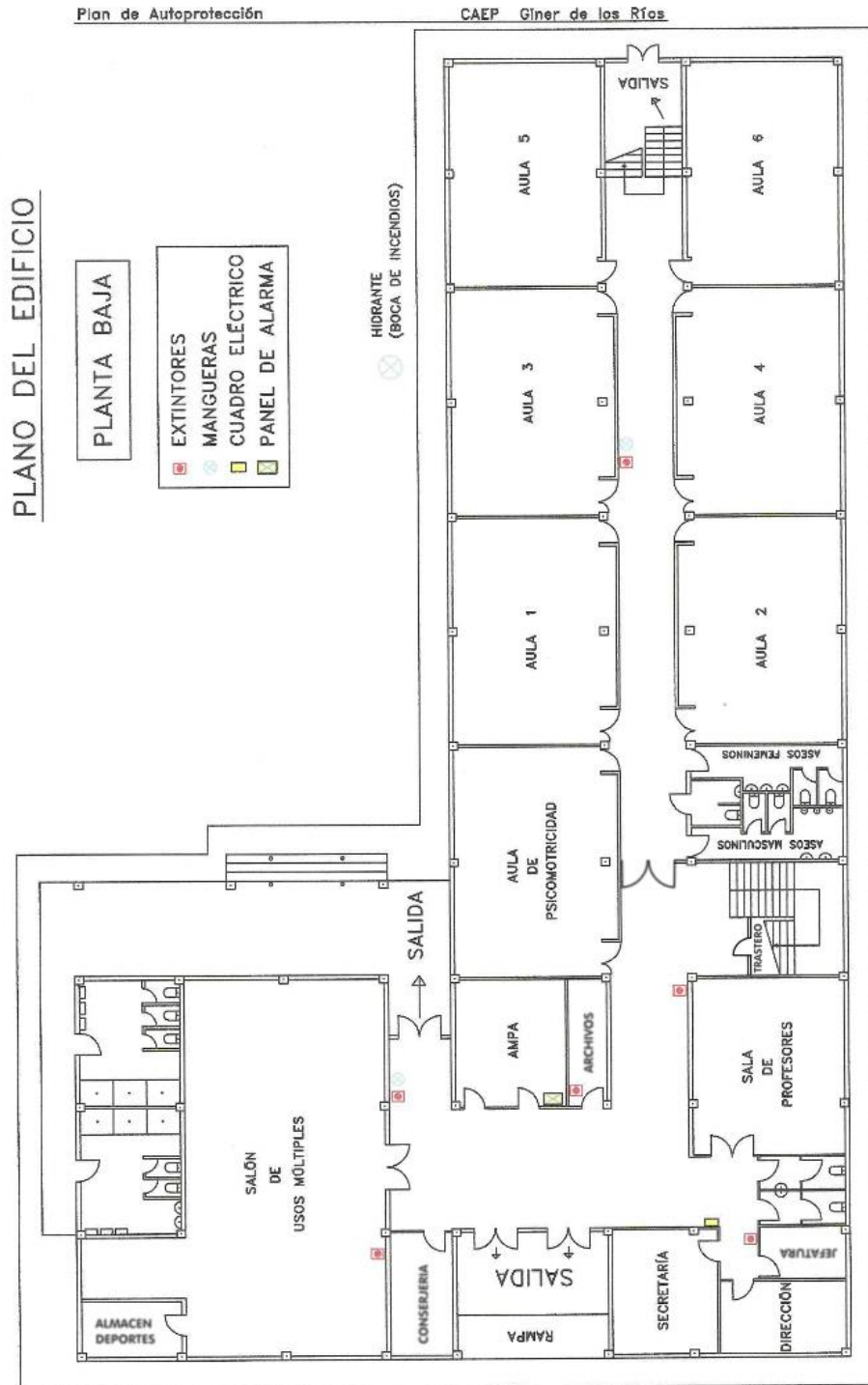
## **TIMBRES**

- En todas las plantas y perfectamente audibles.
- Existe un servicio de megafonía externo, con señal de llamada.



## 2.- PLANOS DE LOS EDIFICIOS

### PLANO PLANTA BAJA

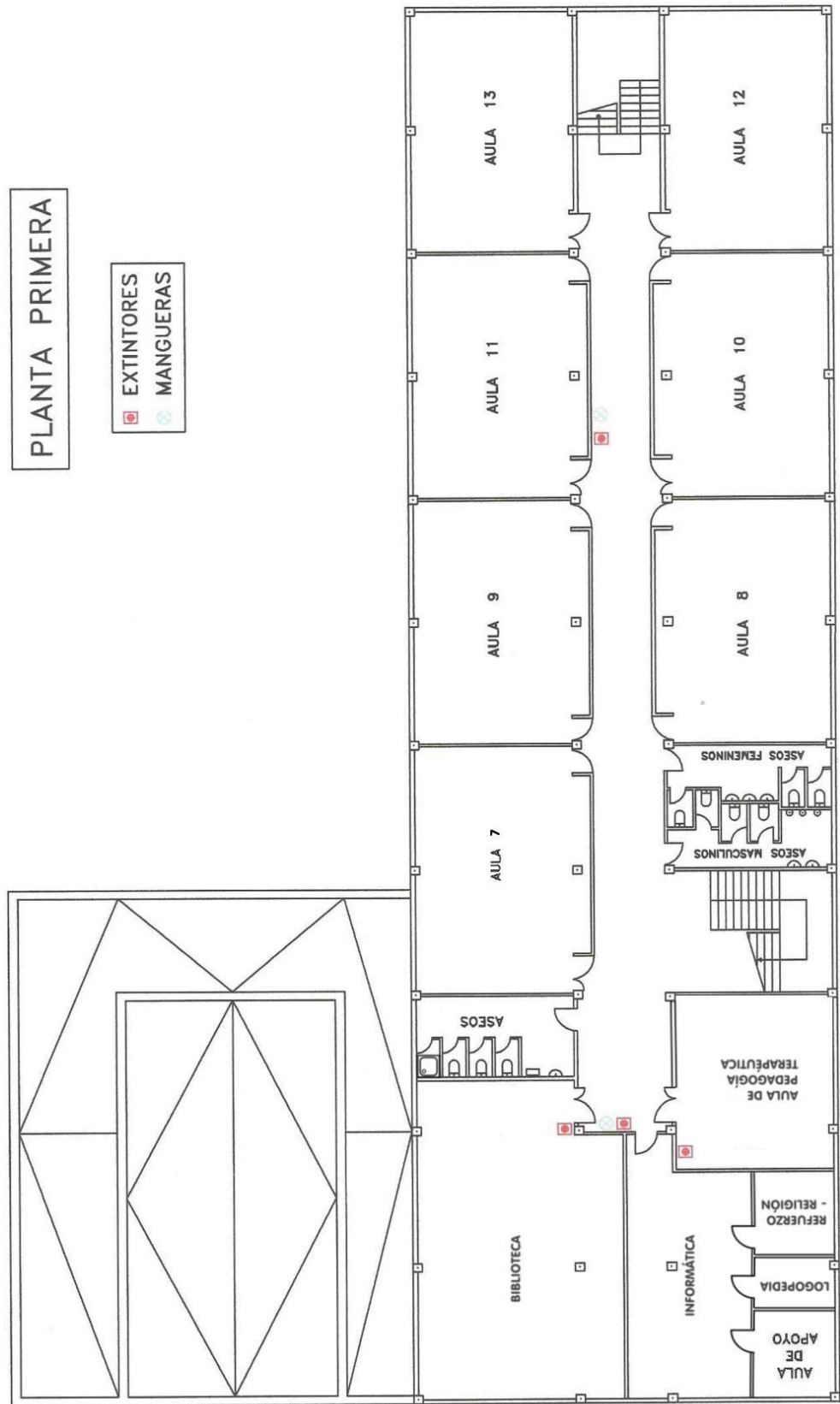


# PLANO PLANTA PRIMERA

Plan de Autoprotección

CAEP Giner de los Ríos

## PLANO DEL EDIFICIO

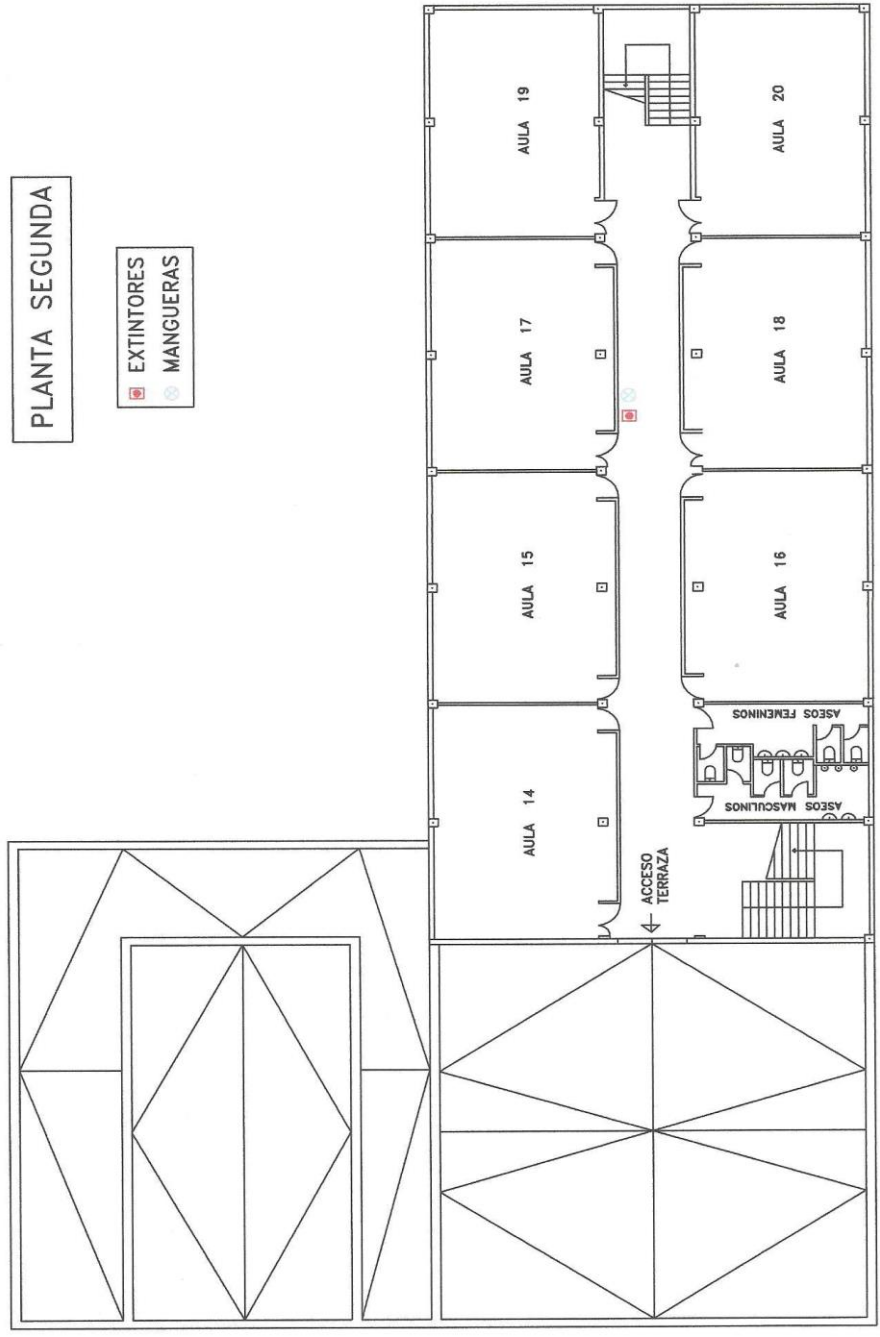


# PLANO PLANTA SEGUNDA

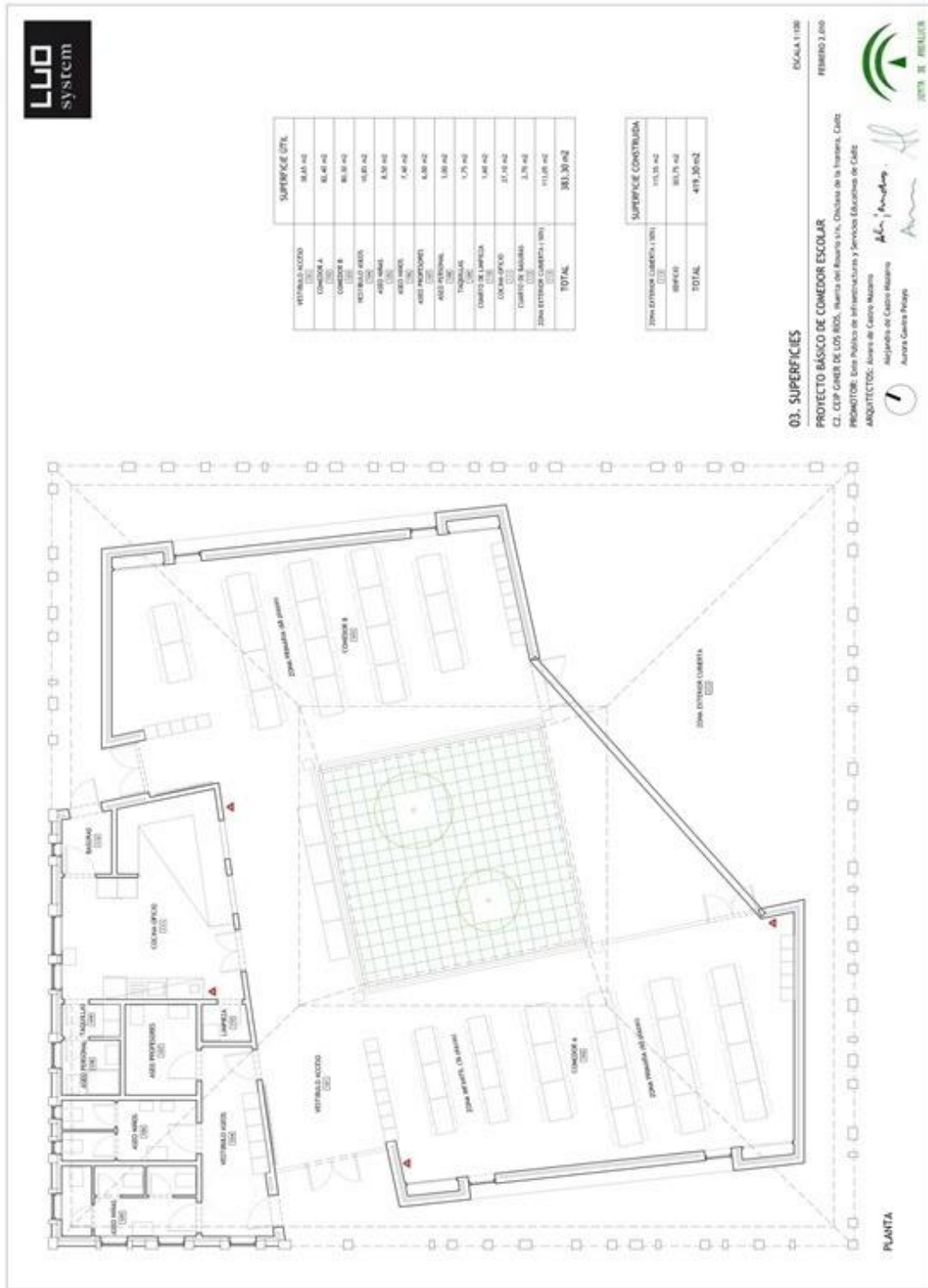
Plan de Autoprotección

CAEP Giner de los Ríos

## PLANO DEL EDIFICIO



# PLANO EDIFICIO COMEDOR



### **3.- MATERIAL DE SALVAMENTO**

- BOTIQUÍN..... SALA DE MÁQUINAS-CONSERJERÍA Y  
SALA DE PROFESORES
- CUERDAS..... BAJO LA ESCALERA
- CUBOS DE AGUA..... SALA LIMPIADORAS Y 1 EN UN ASEO DE  
CADA PLANTA
- HERRAMIENTAS..... SALA DE MÁQUINAS Y BAJO ESCALERA
- MANGUERA..... BAJO ESCALERA

# DOCUMENTO 3

## PLAN DE EMERGENCIA

### PLAN DE EMERGENCIA

Este plan se concibe básicamente para los dos riesgos potenciales más importantes que pueden concurrir sobre el CEIP GINER DE LOS RÍOS:

- INCENDIO (En el centro no hay instalación de gas).
- AMENAZA DE BOMBA.

Dentro del PLAN DE EMERGENCIA aparecen expuestos dos supuestos operativos de actuación:

- **CONATO DE INCENDIO.** No se hace preciso evacuar el Centro. Se considera conato cuando afecta a una sola dependencia del centro y no se hace precisa la evacuación general. Es un incendio de poca importancia

que puede ser controlado con los medios del propio Centro y no supone un riesgo para las personas.

- **EMERGENCIA GENERAL.** Hay que evacuar el centro por suponer un riesgo para las personas. Sería necesaria la ayuda externa (Bomberos, Protección Civil, etc.)

Ocurriría con amenaza de bomba o incendio de grandes proporciones.

## **1.- PROTOCOLO DE ACTUACIÓN ANTE UN CONATO DE INCENDIO**

### **¿CUÁNDO SE HARÁ?**

Cuando afecte a UNA SOLA DEPENDENCIA y se considere que no supone un riesgo importante.

### **¿QUÉ SE HARÁ?**

1.- Evacuar la dependencia si está ocupada, cerrar puertas y ventanas.

2.- Avisar al Director del Centro y al Conserje.

3.- Tratar de sofocar el incendio con los medios disponibles (extintores, cubos...)

4.- Si no fuera posible su control o extinción se aplicaría el PLAN DE EMERGENCIA GENERAL.

### **¿COMO SE HARÁ?**

1.- Evacuar el local afectado si estuviera ocupado, cerrando puertas y ventanas para aislar el fuego.

2.- Avisar al Director del Centro.

3.- Tratar de sofocarlo con los medios disponibles.

### **¿QUIÉN LO HARÁ?**

El AVISO lo dará la persona que descubra el incendio.

ACTUACIÓN: Servicio de primera intervención y salvamento.

## **2.- PROTOCOLO DE ACTUACIÓN ANTE UNA EMERGENCIA GENERAL**

Se considera EMERGENCIA GENERAL cuando los riesgos son grandes y afectan a varias dependencias, haciendo necesaria la evacuación del Centro.

### **¿CUÁNDO SE HARÁ?**

1.- Amenaza de bomba.

2.- El fuego afecta a más de una dependencia.

3.- Es un fuego de especial virulencia que se estima pueda ser difícil de controlar.

4.- Cuando el fuego expulse una gran cantidad de humo.

5.- Cuando esté afectado el cuadro eléctrico general.



## **¿QUÉ SE HARÁ?**

- 1.- Evacuar el local o locales afectados.
- 2.- Avisar al Director y al Conserje.
- 3.- Tocar el timbre de alarma-evacuación, consistente en TOQUES CORTOS Y CONTINUADOS.
- 4.- Evacuar el edificio.
- 5.- Avisar a los servicios externos de protección: BOMBEROS, POLICÍA LOCAL, PROTECCIÓN CIVIL. (Los teléfonos están en el directorio de emergencia).
- 6.- Actuación del servicio de primera intervención y salvamento para tratar de sofocar el siniestro o impedir que alcance otras dependencias.
- 7.- El responsable del Plan se pondrá a disposición de los equipos externos para informarles de la localización, importancia del siniestro, así como de cualquier información que fuera precisada por los mismos.

## **¿QUIÉN LO HARÁ?**

El AVISO lo dará la persona que localice el siniestro.

ACTUACIÓN: Servicio de primera intervención y salvamento.

### **3.-PROTOCOLO DE EVACUACIÓN**

#### **SITUACIÓN 1**

Este protocolo se aplicará para los siguientes casos:

- **AMENAZA DE BOMBA**
- **FUEGO. (Todas las salidas disponibles)**

#### **PLANTA BAJA: INFANTIL**

- ABANDONARÍAN las clases en 2 filas (de uno o dos niños/as cogidos de las manos) por el lado derecho del pasillo. **SIN CARRERAS.**
- SALDRÍAN Por la puerta que da a su patio de recreo, es decir, la puerta trasera.
- SE COLOCARÍAN al fondo de su patio de recreo, que es la parte más alejada del edificio.
- Se procedería al RECUENTO DE LOS NIÑOS/AS.
- AYUDARÍA el profesor/a de apoyo y profesor/a disponible, si lo hubiera en ese momento.
- ORDEN DE SALIDA: Tutorías: 5, 6, 3, 4, 1, 2 y Psicomotricidad.

El Jefe de Servicio de Primera Intervención y Salvamento actuará de encargado de planta, comprobando que no queda ningún niño/a en los servicios ni en lugares comunes.

En los simulacros comprobará el tiempo de evacuación de la planta.

### **PLANTA PRIMERA**

- ABANDONARÍAN las clases en fila por la escalera principal del edificio, pegados/as a la pared, las aulas 7, 8, 9, 10 y 11. Las aulas 12 y 13

lo harán por el lado izquierdo de la escalera más cercana para salir por el patio de recreo de infantil.

- SALDRÍAN por la puerta que da al porche, junto al SUM y por la escalera del patio de infantil.
- SE COLOCARÍAN en la pista de cemento junto al Instituto en el lugar determinado para cada curso.
- Se procederá al RECUENTO DE LOS NIÑOS/AS.
- AYUDARÍA el profesor/a disponible.
- ORDEN DE SALIDA:

Porche: Aula de integración, aula de informática, aula de logopedia, biblioteca, tutorías 7,8, 9, 10 y 11.

Patio Infantil: Tutorías 12 y 13.

La profesora de P.T. deja a su alumnado en el aula más próxima y actuará de encargada de planta, comprobando que no queda ningún niño/a en los servicios ni en lugares comunes.

En los simulacros comprobará también el tiempo invertido en la evacuación de la planta.

## **PLANTA SEGUNDA**

- ABANDONARÍAN las clases en fila por la escalera principal de edificio y por la escalera que da al patio de Infantil, pegados/as al pasamanos.
- SALDRÍAN por la puerta del patio que da al porche, junto al SUM y por la escalera que da al patio de Infantil.

- SE COLOCARÍAN en la pista de cemento junto al instituto y en el lugar señalado.
- Se procedería al RECUENTO DE LOS NIÑOS/AS.
- AYUDARÍA el profesor/a que estuviera disponible.
- ORDEN DE SALIDA:

Porche: tutorías 14, 15, 16, 17 y 18.

Patio Infantil: Tutorías 19 y 20.

La profesora de PT deja al alumnado que tenga en ese momento en el aula más próxima y actuará de encargada de planta, comprobando que no queda ningún niño/a en los servicios ni en lugares comunes.

En los simulacros comprobará también el tiempo invertido en la evacuación de la planta.

## **SITUACIÓN 2**

Este protocolo se aplicará en el siguiente caso:

- **EL FUEGO/ HUMO IMPIDE LA SALIDA POR LA PUERTA TRASERA**

## **PLANTA BAJA INFANTIL**

- ABANDONARÍAN las clases en 2 filas (de uno o dos niños/as cogidos de las manos) por el lado derecho del pasillo. SIN CARRERAS.
- SALDRÍAN por la puerta del porche, en orden inverso al de la situación uno, es decir empezando por las clases más próximas a la salida.
- SE COLOCARÍAN al fondo del patio de recreo, que es la parte más alejada del edificio.
- Se procedería al RECUENTO DE LOS NIÑOS/AS.
- AYUDARÍA el profesor/a de apoyo y profesor/a disponible, si lo hubiera en ese momento.
- ORDEN DE SALIDA: Psicomotricidad y Tutorías 1, 2, 3, 4, 5 y 6.

El Jefe de Servicio de Primera Intervención y Salvamento actuará de encargado de planta, comprobando que no queda ningún niño/a en los servicios ni en lugares comunes.

En los simulacros comprobará el tiempo de evacuación de la planta.

## **PLANTA PRIMERA**

Al llegar a la planta baja el alumnado esperará a que ésta se desaloje.

- ABANDONARÍAN las clases en fila por la escalera principal del edificio, pegados/as a la pared.

- SALDRÍAN por la puerta que da al porche, junto al SUM.
- SE COLOCARÍAN en la pista de cemento junto al Instituto en el lugar determinado para cada curso.
- Se procederá al RECUESTO DE LOS NIÑOS/AS.
- AYUDARÍA el profesor/a disponible.
- ORDEN DE SALIDA: Aula de informática, aula de apoyo, aula de logopedia, biblioteca, tutorías 7,8, 9, 10, 11, 12 y 13.

La profesora de P.T. deja a su alumnado en el aula más próxima y actuará de encargada de planta, comprobando que no queda ningún niño/a en los servicios ni en lugares comunes.

En los simulacros comprobará también el tiempo invertido en la evacuación de la planta.

## **PLANTA SEGUNDA**

Al llegar a la primera planta el alumnado esperará a que ésta se desaloje.

- ABANDONARÍAN las clases en fila por la escalera principal de edificio, pegados/as al pasamanos.
- SALDRÍAN por la puerta del patio que da al porche, junto al SUM.
- SE COLOCARÍAN en la pista de cemento junto al instituto y en el lugar señalado.
- Se procedería al RECUESTO DE LOS NIÑOS/AS.
- AYUDARÍA el profesor/a que estuviera disponible.

- ORDEN DE SALIDA: tutorías 14, 15, 16, 17, 18, 19, y 20.

La profesora o profesor de Refuerzo Educativo, que en ese momento esté ejerciendo esta docencia, deja al alumnado que tenga en ese momento



en el aula más próxima y actuará de encargada de planta, comprobando que no queda ningún niño/a en los servicios ni en lugares comunes.

En los simulacros comprobará también el tiempo invertido en la evacuación de la planta.

### **SITUACIÓN 3**

Este protocolo se aplicará en el siguiente caso:

- **EL FUEGO IMPIDE LA SALIDA POR LA PUERTA PRINCIPAL Y PUERTA DE SALIDA AL PORCHE DEL SUM.**

En esta situación todo el alumnado deberá salir por la puerta trasera y el orden de evacuación será el siguiente:

#### **PLANTA BAJA INFANTIL**

El alumnado de Infantil sería el primero en salir guardando el siguiente orden:

Tutorías 5, 6, 3, 4, 1, 2 y psicomotricidad.

El Jefe de Servicio de Primera Intervención y Salvamento actuará de encargado de planta, comprobando que no queda ningún niño/a en los servicios ni en los lugares comunes.

En los simulacros comprobará también el tiempo invertido en la evacuación de la planta.

#### **PLANTA PRIMERA**

El alumnado esperaría en los pasillos hasta que estuviera evacuada totalmente la planta baja. Entonces saldrían con el siguiente orden:

Tutorías 12, 13, 10, 11, 8, 9 y 7, aula de informática, aula de apoyo, aula de logopedia, y biblioteca.

La profesora de P.T. deja a su alumnado en el aula más próxima y actuará de encargada de planta, comprobando que no queda ningún niño/a en los servicios ni en lugares comunes.

En los simulacros comprobará también el tiempo invertido en la evacuación de la planta.

## **PLANTA SEGUNDA**

El alumnado esperaría en los pasillos hasta que estuviera evacuada totalmente la planta primera. Entonces saldrían con el siguiente orden:

Tutorías 19, 20, 17, 18, 15, 16 y 14.

La profesora de Refuerzo Educativo, que en ese momento esté ejerciendo esta docencia, deja al alumnado que tenga en ese momento en el aula más próxima y actuará de encargada de planta, comprobando que no queda ningún niño/a en los servicios ni en lugares comunes.

En los simulacros comprobará también el tiempo invertido en la evacuación de la planta.

## **4.- PROTOCOLO DE PRIMEROS AUXILIOS Y**

### **ACTIVACION DEL SISTEMA DE EMERGENCIAS**

#### **PRIMEROS AUXILIOS**

Se entiende por primeros auxilios el conjunto de actuaciones y técnicas que permiten la atención inmediata de un accidentado/a, hasta que llega la

asistencia médica profesional, a fin de que las lesiones que ha sufrido no empeoren.

Existen 10 consejos que se deben tener en cuenta, siempre, como actitud a mantener ante los accidentes:

1. Conservar la calma. No perder los nervios es básico para poder actuar de forma correcta, evitando errores irremediables.
2. Evitar aglomeraciones. No se debe permitir que el accidente se transforme en un espectáculo.
3. Saber imponerse. Es preciso hacerse cargo de la situación y dirigir la organización de la situación hasta que llegue el equipo médico.
4. No mover al herido/a. Como norma básica no se debe mover a nadie que haya sufrido un accidente, hasta estar seguro de que puede realizar movimientos sin riesgos de empeorar las lesiones ya existentes.
5. Examinar al herido/a. Se debe efectuar una evaluación primaria, que consistirá en determinar aquellas situaciones en las que exista la posibilidad de la pérdida de la vida de forma inmediata.

Posteriormente, se procederá a realizar la evaluación secundaria o, lo que es lo mismo, controlar aquellas lesiones que pueden esperar la llegada de los servicios profesionales.

6. Tranquilizar al herido/a. Los accidentados/as suelen estar asustados/as, desconocen las lesiones que sufren y necesitan a alguien en quien confiar en esos momentos de angustia.

7. Mantener al herido/a caliente. Cuando el organismo humano recibe una agresión, se activan los mecanismos de autodefensa implicados, en muchas ocasiones, la pérdida de calor corporal.

Esta situación se acentúa cuando existe la pérdida de sangre, ya que una de las funciones de ésta es la de mantener la temperatura interna del cuerpo.

8. Avisar al personal sanitario. Este consejo o recomendación se traduce como la necesidad de pedir ayuda con rapidez, a fin de establecer un tratamiento médico lo más precozmente posible.

9. Traslado adecuado. Es importante acabar con la práctica habitual de la evacuación en coche particular, ya que, si la lesión es grave, no se puede trasladar y se debe atender "in situ" y si la lesión no es grave, quiere decir que puede esperar la llegada de la ambulancia.

10. No medicar. Esto es facultad exclusiva del personal médico.

## **ACTIVACIÓN DEL SISTEMA DE EMERGENCIA**

La rápida intervención ante un accidente puede salvar la vida de una persona o evitar el empeoramiento de las posibles lesiones que pueda padecer.

Ante cualquier accidente hay que **ACTIVAR EL SISTEMA DE EMERGENCIA**.

Este procedimiento está formado por las iniciales de tres actuaciones para empezar a atender al accidentado/a:

**PROTEGER – AVISAR – SOCORRER**

### **PROTEGER**

Antes de actuar, hay que asegurarse que tanto el accidentado/a como nosotros/as, estamos fuera de todo peligro. Por ejemplo, ante una toxicidad en el ambiente, no atiendas al intoxicado/a sin antes proteger nuestras vías

respiratorias (uso de máscaras con filtros adecuados), pues de lo contrario nos accidentaríamos nosotros también.

## AVISAR

Siempre que sea posible hay que avisar a los servicios sanitarios.

## SOCORRER

Una vez haya protegido y avisado, se procederá a actuar sobre el accidentado/a, reconociendo sus signos vitales. Siempre por este orden:

### 1. Consciencia.

La consciencia es siempre el PRIMER signo vital que debe Vd. explorar.

Para saber si un accidentado/a está consciente se le preguntará qué le ha pasado. Si contesta, descartará la existencia de paro respiratorio. El problema surge cuando el/la paciente NO CONTESTA. En ese caso, debemos agitar muy levemente al accidentado/a para observar sus reacciones (gemidos, apertura de ojos, movimientos de cabeza, etc...); si no existe ningún tipo de reacción, significa que el estado de inconsciencia está declarado, por lo que Inmediatamente y, en lo posible, SIN TOCARLO/A

(pues puede ser un paciente traumático y existir lesiones óseas que agraven su estado) debemos comprobar su respiración.

## 2. Respiración.

Teniendo al accidentado/a inconsciente, existen dos posibilidades: que RESPIRE o que NO RESPIRE.

Para comprobar la presencia de la respiración en un accidentado/a, debemos utilizar la vista, el oído y el tacto.

Para ello acercaremos nuestra propia mejilla a la boca-nariz del accidentado/a y mirando hacia el pecho podremos observar el movimiento

torácico o abdominal, escuchar la salida del aire y notar en la mejilla el calor del aire exhalado.

En caso de que el accidentado/a respire, no hace falta seguir explorando los signos vitales ya que el corazón funciona.

Si una vez hemos comprobado que respira, sabemos que el accidentado/a no es traumático, debemos colocarlo en una posición de seguridad para prevenir las posibles consecuencias de un vómito.



A esta posición se le llama P.L.S. que significa Posición Lateral de Seguridad.

En caso de que el accidentado/a respire, pero su accidente haya sido traumático, **NO DEBE MOVERSE BAJO NINGUN CONCEPTO.**

Si al acercar la mejilla a la boca del accidentado/a observamos que no respira, sin perder tiempo colocamos al accidentado/a (sea traumático o no) en posición decúbito supino (estirado mirando hacia arriba) y después de explorar su boca comprobar la existencia de cuerpos extraños (chicles, etc.), procediendo posteriormente a abrir las vías aéreas



mediante una hiperextensión del cuello evitando que la lengua obstruya la entrada de aire.



En ocasiones con esta simple maniobra el accidentado/a vuelve a respirar.

En caso contrario el paro respiratorio es evidente, por lo que se debe suplir la función ausente mediante la respiración artificial, también llamado BOCA-BOCA.

### 3. Pulso

En caso de que el accidentado/a respire o vuelva a respirar, es importante controlar el ritmo cardíaco mediante la toma del pulso. El pulso se toma en el cuello (arteria carótida).

## **PROTOCOLO ACTUACIÓN ANTE UNA EMERGENCIA SANITARIA**

### ACCIDENTES LEVES EN EL CENTRO

1. El profesor/a que presencia el hecho, atiende al alumno/a.
2. Si se cree necesaria actuación médica (suturas, radiografía, ...), se avisará a la familia, que determinará si prefiere que el alumno/a espere en el centro su llegada o se hace el traslado al Centro de Salud,

permaneciendo el profesor/a con el accidentado hasta que se haga cargo de él/ella la familia.

3. Si el personal sanitario, ha de trasladar al herido/a al hospital, el profesor/a lo/la acompañará hasta que la familia se haga cargo.

#### EN HORARIO DE PLAN DE APERTURA

1. Los monitores/as que atienden al grupo, permanecerán junto al accidentado/a atendiéndolo, y se lo comunicarán a algún miembro del equipo directivo, informando a la familia de lo ocurrido a la recogida.

2. Si se cree necesaria opinión médica, se avisará a la familia para que sea ella quien traslade al niño/a al centro sanitario.

3. Si hay traslado a un centro sanitario, se redactará un informe de lo ocurrido que se entregará al día siguiente al equipo directivo.

#### FUERA DEL CENTRO

1. El profesor atiende al alumno/a.

2. Si se cree necesaria opinión médica, se llamará al 112 y al Centro educativo para que éste avise a la familia.

3. Si hay traslado al hospital, un profesor/a acompaña al alumno/a hasta que la familia se haga cargo.

#### ACCIDENTES GRAVES

##### DENTRO DEL CENTRO

1. No abandonar en ningún momento al accidentado/a.

2. Avisar a un miembro del equipo directivo, quien coordinará la actuación. (En caso de no encontrarse ningún miembro del equipo

directivo en el despacho, se avisará al profesor/a que se encuentre más cercano, que será quien coordine las actuaciones).

3. Llamar al 112 y al Centro de Salud,
4. Explicar claramente lo ocurrido y la situación en la que se encuentra el accidentado/a, dando la dirección del Centro.
5. Atención de primeros auxilios (evitar que se mueva, intentar que se relaje, arroparlo/a...)
6. Se avisará a la familia.
7. En caso de traslado del alumno/a por el personal especializado a un centro Sanitario, un profesor lo/la acompañará hasta que la familia se haga cargo.
8. El/la coordinador/a redactará un informe de lo ocurrido.

#### EN HORARIO DE PLAN DE APERTURA

1. Si ocurre en el aula matinal, el puesto de coordinador/a lo ocupará uno o una de los monitores/as.
2. Si ocurre en las actividades extraescolares, se coordinarán los monitores/as de los grupos que hay funcionando para seguir los pasos anteriores.
3. El coordinador/a elaborará un informe que entregará al día siguiente a la Dirección del Centro.

#### FUERA DEL CENTRO

1. No abandonar en ningún momento al accidentado/a.
2. Se buscará ayuda para avisar al 112 y al Centro Educativo.
3. Desde el Centro Educativo se avisará a la familia.
4. El profesor/a redactará un informe que entregará al día siguiente a la Dirección del centro.

Si algún alumno/a tuviese alguna enfermedad especial, o riesgo específico, la familia tiene el deber de entregar el informe oportuno en

Secretaría para adjuntarlo al expediente del alumno/a, y añadirlo a la lista de alumnos/as con riesgo.

## **PROTOCOLO DE ACTUACIÓN ANTE UNA CRISIS CONVULSIVA.**

- Colocamos al niño/a en el suelo y despejamos el lugar para evitar contusiones.

La posición de costado hace que la abundante saliva en la boca drene hacia un lado. De otro modo podría ser aspirada a los pulmones.

- Pedimos ayuda al compañero/a o persona adulta más cercana.

- Llamamos:

- Al 112 y permanecemos atentos para seguir sus instrucciones. Las llamadas a

este número son grabadas y sirven como prueba ante un posible contratiempo.

Hacemos sólo lo que nos vayan indicando.

- Al padre, madre o tutor.

- Miramos la hora y la retenemos por si nos la requieren los servicios de emergencia.

- Enderezamos la cabeza.

- No colocamos nada en la boca. Al hacerlo, inadvertidamente estamos empujando la base de la lengua hacia atrás y con ello obstruirá la respiración.

- Colocamos una mano en la frente y otra en la babilla para intentar abrir la boca.
- Observamos todo. Miramos con atención la respiración, el color de la piel, la expresión en el rostro, la dirección de su mirada, los movimientos de sus extremidades. Constatamos si el niño/a ha orinado o defecado durante el ataque. Tapamos al niño/a después de que el ataque haya terminado.
- No tratamos de sujetar al niño/a durante la convulsión.
- Si el niño/a que tiene una convulsión se pone azul o deja de respirar, trate de posicionar su cabeza para evitar que la lengua obstruya su vía

respiratoria. Por lo regular, la respiración empieza por sí sola una vez que la convulsión ha terminado.

Después de la convulsión:

- Tratamos cualquier lesión por golpes o caídas.
- Registramos los detalles de la convulsión para informar al pediatra.
- Anotamos los siguientes detalles:
  - Cuánto tiempo duró.
  - Qué partes del cuerpo resultaron afectadas.
  - El tipo de movimientos u otros síntomas.
  - Cómo se comportó después de la convulsión.
- Una vez haya llegado el personal sanitario, se le entregará la medicación que hay que administrar y los datos médicos del alumno/a de los que disponga el centro.



# CUADRO DE MANDOS

## 1.- JEFE DE PROTECCIÓN CIVIL DEL CENTRO

**DIRECTOR:** D. Luís Domínguez Baizán.

## 2.- JEFES DE SERVICIOS

**JEFE DE SERVICIO DE ALARMA:** conserje

**JEFE DE SERVICIO DE EVACUACIÓN:**

Dña. María José Betanzo Sánchez (interior)

D. Luís Domínguez Baizán. (salidas - patio)

**PRIMERA INTERVENCIÓN Y SALVAMENTO**

conserje

## MISIONES

## Y

## FUNCIONAMIENTO

## 1.- JEFE DE PROTECCIÓN CIVIL DEL CENTRO

**M I S I O N E S**

- Será el Director del Centro, siendo la principal responsable de la Protección civil.
- Tomará las decisiones de evacuación en caso de siniestro
- Solicitará las ayudas exteriores necesarias (Bomberos, policía, ambulancias...)
- Dispondrá cuantas medidas crea oportunas para salvaguardar las vidas de personas y bienes.
- Presidirá el Comité de Autoprotección.
- Establecerá los contactos oportunos para el adiestramiento del profesorado en el manejo de aparatos de extinción...
- Actualizará anualmente el cuadro de mandos del PLAN DE AUTOPROTECCIÓN.
- Coordinará y supervisará los planes de evacuación.
- Nombrará a los/las responsables de los distintos servicios.

## **F U N C I O N A M I E N T O**

Una vez informada por la persona que descubra el siniestro y tras hacer una evaluación objetiva de los posibles riesgos determinará si es necesaria o no la evacuación del Centro.

En caso afirmativo avisará a los distintos responsables de Servicios que procederán a tocar la alarma y preparar la evacuación

ordenada de las distintas dependencias, así como a avisar a los distintos medios de apoyo externos.

Coordinará la salida ordenada y la ubicación del alumnado en un lugar seguro.

En cuanto lleguen los servicios de apoyo externo se pondrá a las órdenes del responsable de los mismos para informarle de todo lo que éste precise, dándole copia de este plan y planos del Centro sobre ubicación de extintores e hidrantes.

## **2.- JEFE DEL SERVICIO DE ALARMA**

### **MISIONES**

- Detectar el posible siniestro en su fase inicial.
- Difundir la alarma de forma conveniente, oportuna y discreta.
- Responsable de que el alumnado conozca y practique el sistema de alarma establecido.
- Asegurarse del perfecto funcionamiento del Sistema de alarma, efectuando las revisiones oportunas del mismo y poniendo en conocimiento del Jefe de Protección Civil cualquier anomalía detectada.

### **F U N C I O N A M I E N T O**

Se efectuará la señal de alarma inmediatamente después de recibir la orden del Jefe de Protección Civil del Centro o responsable

directo si el primero se encontrase ausente. En caso de que no hubiese nadie de éstos, será la persona que haya detectado la situación de peligro, quien requiera la evacuación y tome la decisión de dar la señal de alarma.

Ante la duda de la necesidad o no de evacuación siempre se optará por evacuar.

### **3.- JEFE DEL SERVICIO DE EVACUACIÓN.**

#### **MISIONES**

- Es responsabilidad del Jefe de Servicio de Evacuación asegurar el mejor orden posible que permita realizar una evacuación rápida y sin daños para las personas y las instalaciones.
- Es quien dirige la evacuación de las diferentes dependencias, cuidando que se realice con rapidez y orden preciso para evitar el pánico entre el alumnado.
- Nombrará responsables de puertas para que en caso de siniestro éstas se encuentren abiertas y libres de obstáculos que dificulten la evacuación.
- Ayudar a situar a los distintos alumnos/as en sus lugares asignados y colaborar en el conteo de los mismos.
- Conocer de mano de los distintos profesores/as o alumnos/as si alguna persona hubiera quedado dentro del edificio.
- Informar al Director (Jefe de Protección Civil del Centro) de cómo se ha producido la evacuación así como de las posibles novedades que se hubiesen producido.

## **F U N C I O N A M I E N T O**

Al sonar la señal de alarma acudirá a las distintas puertas de salida para cerciorarse de que no hay obstáculos en las mismas, así como de que están completamente abiertas. En caso de bloqueo de alguna dirigirá a los afectados hacia otra salida e informará al resto de profesores/as del

hecho acaecido y del cambio de planes de evacuación. Sus indicaciones deben ser respetadas y acatadas por todos/as.

Informará a los responsables de planta (coordinadores) sobre los datos que estime necesarios para la correcta evacuación del edificio.

Coordinará las bajadas por las escaleras para que se hagan de forma ordenada y sin apelotonamientos y carreras.

Abandonará las dependencias en último lugar después de revisar las distintas dependencias asegurándose de que no queda nadie dentro del edificio, a excepción de los equipos de primera intervención y salvamento.

Se informará de los distintos profesores/as por si faltase algún niño o por si tuviesen constancia de que existe alguien en las dependencias del Centro.

Informará de las posibles novedades al Jefe de Protección Civil del Colegio y se pondrá a disposición de los equipos externos para colaborar en lo que fuera necesario.

#### **4.- SERVICIO DE PRIMERA INTERVENCIÓN Y SALVAMENTO**

##### **MISIONES**

- Revisar las bocas de riego interiores del colegio, así como conocer su perfecto funcionamiento. Dará a conocer las posibles anomalías encontradas al Jefe de Protección Civil del Centro.
- Mantener el correcto funcionamiento de los extintores de incendios y conocerá perfectamente la situación de los mismos para los

casos de emergencia. Así mismo será el encargado/a de avisar a la compañía que revisa los aparatos periódicamente.

- Conocer la situación de picos, palas, cubos... para su posible utilización.
- Actuar de modo inmediato en caso de siniestro mientras se recibe la ayuda de los equipos externos (Bomberos, policía, protección civil...), tanto en el área contraincendios como en los primeros auxilios.
- Establecer un equipo de ayuda que será convenientemente adiestrado en el manejo de extintores, mangueras...
- Salvo este equipo nadie tomará iniciativas de salvamento o extinción sin consultar con el Jefe de Protección Civil del Centro.

## **F U N C I O N A M I E N T O**

Al sonar la alarma los miembros del equipo se reunirán en secretaría o en la puerta de atrás si la primera no pudiera servir de lugar de encuentro. Acudirán al lugar del siniestro con los medios disponibles y tratarán de sofocar el siniestro si este fuese de fácil sofocación. En caso contrario, se confinará la zona del fuego cerrando las puertas y ventanas

del sector para retrasar el avance del mismo y retrasar su llegada a las vías de evacuación (pasillos, escaleras y puertas).

Se tomará siempre como medida prioritaria la labor de salvamento de las posibles víctimas y su evacuación inmediata.



# **DOCUMENTO 4**

**COMPOSICIÓN**

**COMITÉ**

**DE**

**AUTOPROTECCIÓN**

DIRECTOR Y JEFE DE PROTECCIÓN CIVIL DEL CENTRO:

D. Luís Domínguez Baizán.

JEFE/A DEL SERV. EVACUACIÓN:

Dña. María José Betanzo Sánchez.

D. Luís Domínguez Baizán.

JEFE DEL SERV. DE ALARMA:

Conserje

JEFE DEL SERV. DE PRIMERA INTERVENCIÓN Y SALVAMENTO:

conserje

COORDINADORES/AS DE PLANTAS:

PLANTA BAJA: El Jefe de Servicio de Primera Intervención y Salvamento actuará de encargado de planta, comprobando que no queda ningún niño/a en los servicios ni en los lugares comunes.

En los simulacros comprobará también el tiempo invertido en la evacuación de la planta.

Los maestros/as que se encuentren en las dependencias de la planta baja ayudarían en la evacuación de dicha planta, ya que en ella confluyen todas las filas.

Dña. María José Betanzo Sánchez se encargará de vigilar la salida correcta de las filas procedentes de las plantas primera y segunda.

PLANTA PRIMERA: La profesora de P.T. deja a su alumnado en el aula más próxima y actuará de encargada de planta, comprobando que no queda ningún niño/a en los servicios ni en lugares comunes.

En los simulacros comprobará también el tiempo invertido en la evacuación de la planta.

PLANTA SEGUNDA: La profesora de Refuerzo Educativo deja al alumnado que tenga en ese momento en el aula más próxima y actuará de encargada de planta, comprobando que no queda ningún niño/a en los servicios ni en lugares comunes.

En los simulacros comprobará también el tiempo invertido en la evacuación de la planta.

## **REUNIONES**

Al principio de cada curso se realizará una revisión del Plan de Autoprotección y cambio de titulares en los distintos servicios y se prepararán los simulacros.

Después de cada simulacro se realizará una reunión para evaluar la realización del mismo.

## **TAREA DE MANTENIMIENTO**

Revisión del material contraincendios.

Aviso a la empresa encargada del mantenimiento de los extintores.

## **FECHA DE REALIZACIÓN SIMULACRO**

En el tercer trimestre.

## **PROGRAMA DE ACTIVIDADES PREVENTIVAS**

### **1.-FORMACIÓN PARA EQUIPO DE PROFESORES**

### **OBJETIVOS:**

- Conocer el Plan de Autoprotección
- Adquirir hábitos y destrezas en el área de primera intervención.
- Realizar correctamente una evacuación controlada y rápida.
- Concienciar al claustro de la importancia de la seguridad.

### **CONTENIDOS:**

- Área de primeros auxilios.
- Área de protección civil.
- Área contra incendios y salvamento.

### **FECHAS:**

- A comunicar por Bomberos y Protección Civil.

## **2.-FORMACIÓN PARA ALUMNOS**

### **OBJETIVOS:**

- Conocer el Plan de Emergencia. ( \* ) Ampliado en la página siguiente.
- Inculcar la importancia de la Seguridad.
- Realizar una evacuación con orden.

## **PLAN DE EMERGENCIA**

### **OBJETIVOS**

- Conocer el plan de Emergencia.

- Conocer cómo se hará la evacuación.
- Actuar adecuadamente en cada momento.
- Participar responsablemente en la evacuación.

## **ACTIVIDADES**

- Dar a conocer el plan de autoprotección en general y el de emergencia en particular.
- Obligación de respetar y acatar las órdenes de las personas responsables de la evacuación, siguiendo fielmente las indicaciones dadas.
- Información a los padres y madres sobre el programa de evacuación del Centro.
- Charlas a cargo de profesores/as-tutores/as sobre:
  - Qué hacer en caso de incendio... cuando se tenga que evacuar el centro.
  - Labor y función de protección civil.
  - Primeros auxilios.
  - Simulacro de evacuación.
  - Conocer las señales de evacuación.

## **INSTRUCCIONES SOBRE EVACUACIÓN DEL CENTRO EN CASO DE SINIESTRO**

1.- Las puertas (PRINCIPAL, TRASERA Y SALIDA AL PORCHE) permanecerán abiertas toda la jornada lectiva. Con mal tiempo permanecerán cerradas ya que están dotadas de cerradura de emergencia.

2.- La persona que descubra el siniestro avisará inmediatamente y por este orden: Al Director, al conserje y al Jefe/a de Evacuación (Jefa de Estudios).

3.- El Director, y en su ausencia cualquier otra persona responsable, tras evaluar el alcance del siniestro, ordenará el toque de la alarma y dará aviso a los servicios exteriores necesarios: BOMBEROS - PROTECCIÓN CIVIL - POLICIA LOCAL - CRUZ ROJA - SEGURIDAD SOCIAL - GUARDIA CIVIL

4.- La alarma consistirá en TOQUES CORTOS Y CONTINUADOS. Dicha señal será inmediatamente obedecida por todo el personal del Centro.

5.- Inmediatamente, La administrativa, la Secretaria si se encontrara en Secretaría, o el conserje (jefe del servicio de alarma) desconectarán el interruptor general de alimentación eléctrica, situado en Secretaría.

6.- El encargado/a de evacuación se asegurará de que todas las puertas quedan abiertas y despejadas completamente. Si alguna de ellas estuviera bloqueada se comunicará a los responsables y profesores/as para cambiar el lugar de evacuación.

7.- Una vez que suene la señal de alarma, se dispondrá la evacuación ordenada y rápida, pero sin correr, aula por aula y siguiendo el orden

establecido en los supuestos expuestos anteriormente. Esta evacuación se hará con la coordinación de las personas nombradas al efecto.

8.- Cada profesor/a deberá tener en cuenta el número de alumnos/as que tiene en su clase para tener un control exacto de personas evacuadas y si se hubiese quedado alguien en el edificio. El profesor/a será el último/a en salir de la clase, cerciorándose de que no queda ningún alumno/a

dentro del aula. El profesor/a cerrará las puertas y ventanas antes de abandonar la clase.

9.- Los alumnos/as no recogerán carteras, abrigos, libros...

10.- En el tránsito por pasillos y escaleras se guardará un orden, marchando en las dos filas establecidas a ambos lados de pasillo y escalera. Los niños/as no deben correr ni jugar entre ellos.

11.- En caso de encontrar una puerta bloqueada acudirán a la más cercana, sin prisa, pero sin pausa.

12.- El punto de reunión será la PISTA DE CEMENTO JUNTO AL INSTITUTO. Allí se procederá al recuento de los niños/as para ver si falta alguno/a y se esperarán instrucciones.

13.- Una vez allí se darán las novedades al Director (JEFE DE PROTECCIÓN CIVIL DEL CENTRO).

14.- Los últimos/as en abandonar el Centro serán: DIRECTOR, JEFE DE EVACUACIÓN Y SERVICIO DE PRIMERA INTERVENCIÓN Y SALVAMENTO.



# ANEXO I

## PLAN DE EVACUACIÓN EN HORARIO DE TARDE

Seguimos los mismos protocolos especificados anteriormente, pero teniendo en cuenta las siguientes variaciones:

### EVALUACIÓN DE RIESGO

Nº DE ALUMNOS EN ACTIVIDADES EXTRAESCOLARES: 74 y repartidos en distintos grupos a lo largo de la semana entre las 16 horas y las 18 horas, de lunes a jueves.

Nº DE MONITORES: 2

Nº DE ALUMNOS EN ESCUELAS DEPORTIVAS: 20

Nº DE MONITORES DE ESCUELAS DEPORTIVAS: 1

Nº DE MAESTROS-MENTORES (PROA): 4

Nº DE ALUMNOS DEL PROA: 40

CONSERJE, solo los lunes. PERSONAL DE SERVICIO: 1

LIMPIADORAS: 2

### PLAN DE EMERGENCIA

- Los lunes se avisará en todos los casos al conserje que será el encargado de dar la señal de alarma y llevar a la práctica el plan. El resto

de los días se avisará al monitor coordinador del servicio nombrado por la empresa adjudicataria.

- La evacuación de las plantas uno y dos se efectuará por la escalera principal.
- La salida del edificio se realizará por la puerta del patio, acudiendo a las pistas rojas, donde se realizará el recuento.
- Los lunes que hay tutoría de padres y reuniones del profesorado se procederá de la misma forma que los otros días, añadiendo padres en tutoría y profesorado a la salida del patio.

## **MISIONES Y FUNCIONAMIENTO**

**Jefe de protección civil, de servicio de alarma y de salvamento:** ¿???

**Responsables de actividades extraescolares:** los monitores de cada grupo.

**Responsables de alumnado de PROA:** Profesorado y los mentores que lo imparten.

## **ESPACIOS OCUPADOS POR LAS TARDES**

Planta baja

- SUM
- Sala de AMPA
- Psicomotricidad

- Sala de profesores

#### 1º Planta

- Aula nº 8
- Aula nº 9
- Aula nº 10

#### 2º Planta

- Aula nº 15
- Aula nº 16

# ANEXO II

## PLAN DE EVACUACIÓN DEL AULA MATINAL

Seguimos los mismos protocolos especificados anteriormente, pero teniendo en cuenta las siguientes variaciones:

### **EVALUACIÓN DE RIESGOS:**

Número de alumnos: 72

Monitoras: 3

Lugar: Salón de Usos Múltiples

Horario: 7:30 a 9:00

### **EVACUACIÓN:**

En caso de incendio los alumnos/as saldrían de la Sala de Usos Múltiples (SUM) por la puerta del patio acudiendo a las pistas rojas, donde se realizará el recuento.

### **RESPONSABLE:**

La alarma de emergencia será dada por Brisa Blanco Romero que será la encargada de comprobar que no queda ningún niño o niña en los servicios.

## PLAN DE EVACUACIÓN DEL COMEDOR

### **EVALUACIÓN DE RIESGOS:**

Número de alumnos: 137

Monitores: 6

Personal de cocina: 2

Dotación de la cocina: un horno eléctrico, un frigorífico y aparato de aire acondicionado.

Extintores: 5

Puertas de salida: 6.

Posibles riesgos: Incendio del horno o del frigorífico y cortocircuito eléctrico.

#### **EVACUACIÓN:**

En caso de incendio los alumnos/as saldrían del comedor por las dos puertas que dan al porche que da a las pistas del centro y desde ahí se

dirigirían a las pistas de infantil que es el punto más alejado del comedor, donde se procedería al recuento del alumnado.

**RESPONSABLE:**

La alarma de emergencia será dada por D. Luis Martín Rodríguez González, coordinador del comedor, que será el encargado de comprobar que no queda ningún niño o niña en los servicios.

# ANEXO III

## PLAN DE ADAPTACIÓN AL COVID

### RECOMENDACIONES COVID PARA EL CURSO ESCOLAR 2022-2023



**Higiene de manos;** evitar tocarse nariz, ojos y boca y usar pañuelos desechables



Uso de **geles hidroalcohólicos** a la entrada y salida del centro y aulas



**Limpieza y desinfección** de baños dos veces al día mínimo y disposición de jabón y elementos de secado de manos



**Mascarilla no obligatoria** salvo en el transporte escolar a partir de 6 años



**Ventilación** natural cruzada, sobre todo antes y después de clase



# ANEXO IV

## PROTOCOLO DE ACTUACIÓN SOBRE OLAS DE CALOR O EXCEPCIÓN ANTE ALTAS TEMPERATURAS

CEIP GINER DE LOS RÍOS

Chiclana de la Frontera

(Cádiz)



Basado en el Protocolo General de Actuación en el ámbito educativo de la Consejería de  
Desarrollo Educativo y Formación Profesional de la Junta de Andalucía publicado el



# ÍNDICE

1.

.....INTRO  
DUCCIÓN.....243

**1.1. JUSTIFICACIÓN Y NORMATIVA DE REFERENCIA EN EL  
ÁMBITO DEL PLAN DE AUTOPROTECCIÓN Y PUBLICACIONES  
OFICIALES .....2**

**1.1.1. JUSTIFICACIÓN DEL PROTOCOLO..... 2**

**1.1.2. NORMATIVA DE REFERENCIA Y PUBLICACIONES  
OFICIALES..... 244**

**1.2. VALORACIÓN DE LAS SITUACIONES METEOROLÓGICAS  
ADVERSAS EXPERIMENTADAS ANTERIORMENTE EN CUANTO**

**A OLAS DE CALOR O ALTAS TEMPERATURAS  
EXCEPCIONALES.....5**

**2.DESCRIPCIÓN DEL CENTRO  
DOCENTE.....5**

**2.1. DATOS GENERALES DE IDENTIFICACIÓN ..... 5**

**2.2. DEPENDENCIAS, ACTIVIDADES Y USOS..... 5**

**2.3. CLASIFICACIÓN DE USUARIOS EN EL CENTRO ..... 249**

**3.FASES DEL PROTOCOLO. MEDIDAS Y  
ACTUACIONES: .....6**

**3.1. FASE DE PREPARACIÓN..... 6**

**3.2. FASE DE ACTIVACIÓN Y MEDIDAS ORGANIZATIVAS A  
ADOPTAR. .... 250**

**3.3. FASE DE DESACTIVACIÓN Y NORMALIZACIÓN DE LA  
ORGANIZACIÓN DEL CENTRO.....2583**

**4.**

**..... COOR  
DINACIÓN .....259**

**4.1 EN EL CENTRO EDUCATIVO..... 259**

**4.2. EN LA ADMINISTRACIÓN EDUCATIVA..... 259**

4.3. COORDINACIÓN EXTERNA.....	259
5.DIFUSIÓN Y CONOCIMIENTO DEL PROTOCOLO Y SUS MEDIDAS.....	<b>261</b>
6.OTROS ASPECTOS PARA SU POSIBLE INCLUSIÓN EN EL PROTOCOLO DEL CENTRO DOCENTE.....	<b>262</b>
6.1. FORMACIÓN PARA SU APLICACIÓN.....	262
6.2. EVALUACIÓN.....	263
6.3. VIGENCIA, REVISIÓN Y ACTUALIZACIÓN.....	264
ANEXOS.....	<b>2669</b>
ANEXO I. COMUNICADO A LAS FAMILIAS DEL ALUMNADO.....	<b>266</b>
ANEXO II. COMUNICADO A LA ADMINISTRACIÓN EDUCATIVA.....	<b>21</b>
ANEXO III. DIRECTORIO DE COMUNICACIONES.....	<b>270</b>
ANEXO IV. EFECTOS DEL CALOR SOBRE LA SALUD Y PRIMEROS AUXILIOS.....	<b>272</b>

## **1. INTRODUCCIÓN.**

### **1.1. Justificación y normativa de referencia en el ámbito del Plan de Autoprotección y publicaciones oficiales.**

#### **1.1.1. Justificación del protocolo.**

Las olas de calor vienen siendo un fenómeno que se repite con cierta frecuencia, que presenta una alta incidencia en nuestra comunidad autónoma, y que actualmente podría enmarcarse en los fenómenos complejos agrupados bajo el concepto de cambio climático.

Tal y como se recoge en el Protocolo General de la Consejería de Desarrollo Educativo y Formación Profesional de la Junta de Andalucía, la atención y protección del alumnado ante una situación excepcional de altas temperaturas debe ser prioritaria. Por ello, resulta necesario ofrecer una adecuada atención al profesorado y al personal de administración y servicios que desarrolla su trabajo en los centros docentes, si bien, la más vulnerable en estos casos es la población escolar, considerándose especialmente grupos de riesgo los formados por el alumnado menor de cinco años y el alumnado que presente alguna enfermedad crónica o discapacidad.

La elaboración de un protocolo específico en el centro pretende proporcionar una respuesta adecuada en el ámbito educativo ante olas de calor o altas temperaturas excepcionales, considerando en este contexto las características esenciales del servicio educativo, la prestación de los servicios complementarios y las medidas organizativas

que pueden adoptarse en los centros docentes para garantizar, en todo caso, el bienestar y la salud de todos los miembros de la comunidad educativa.

Este documento, por tanto, deberá entenderse como Anexo al PLAN DE AUTOPROTECCIÓN y cuenta con unas series de Fases y medidas organizativas que la Comunidad educativa debe conocer desde una adecuada difusión.

### **1.1.2. Normativa de referencia y publicaciones oficiales.**

#### Normativa de ámbito estatal:

- Ley 31/1995, de 8 de noviembre, de Prevención de Riesgos Laborales.
- Ley 17/2015, de 9 de julio del Sistema de Nacional de Protección Civil.
- Real Decreto 1468/2008, de 5 de septiembre, por el que se modifica el Real Decreto 393/2007, de 23 de marzo, por el que se aprueba la norma básica de autoprotección de los centros, establecimientos y dependencias dedicados a actividades que puedan dar origen a situaciones de emergencia.

#### Normativa de ámbito autonómico:

- Ley 2/2023, de 15 de marzo, por la que se modifica la Ley 2/2002, de 11 de noviembre, de Gestión de Emergencias en Andalucía.
- Ley 1/2020, de 13 de julio, para la mejora de las condiciones térmicas y ambientales de los centros educativos andaluces mediante técnicas bioclimáticas y uso de energías renovables.
- Decreto 304/2011, de 11 de octubre, por el que se regula la estructura organizativa de prevención de riesgos laborales para el personal al servicio de la Administración de la Junta de Andalucía.
- Orden de 16 de abril de 2008, por la que se regula el procedimiento para la elaboración, aprobación y registro del Plan de Autoprotección de todos los centros docentes públicos, a excepción de los universitarios, los centros de enseñanza de

régimen especial y los servicios educativos, sostenidos con fondos públicos, así como las Delegaciones Provinciales de la Consejería de Educación, y se establece la composición y funciones de los órganos de coordinación y gestión de la prevención en dichos centros y servicios educativos.

- Orden de 30 de octubre de 2014, por la que se aprueba el Plan de Prevención de Riesgos Laborales y el Manual de Procedimiento para la Gestión de la Prevención de Riesgos Laborales en la Consejería de Educación y Deporte.

- Instrucciones de la Dirección General de Profesorado y Gestión de Recursos Humanos, relativas a los aspectos relacionados con el Plan de Autoprotección y la prevención de riesgos laborales que deben incluir los Reglamentos de Organización y Funcionamiento de los centros, según directrices de los Decretos 327/2010 y 328/2010, de 13 de julio.

- Resolución de 25 de enero de 2021 de la Dirección General del Profesorado y Gestión de Recursos Humanos por la que se modifica el Plan de Prevención de Riesgos Laborales de la Consejería de la Consejería de Educación y Deporte.

- Acuerdo de 31 de mayo de 2022, del Consejo de Gobierno, por el que se toma conocimiento del Plan Andaluz para la Prevención de los Efectos de las Temperaturas Excesivas sobre la Salud 2022, así como del informe de evaluación del Plan Andaluz de Prevención contra los Efectos de las Temperaturas Excesivas sobre la Salud 2021.

## **1.2. Valoración de las situaciones meteorológicas adversas experimentadas anteriormente en cuanto a olas de calor o altas temperaturas excepcionales.**

Andalucía, es conocida por tener veranos muy calurosos, con temperaturas que pueden superar los 40 grados Celsius durante las olas de calor. Tradicionalmente, el inicio y el final del curso escolar ocupa algunos meses vinculados a este período de temperaturas extremas. Sin embargo recientemente venimos experimentando estas situaciones adversas en otros meses del año de forma anticipada.

En los últimos años, se ha observado un aumento en la frecuencia e intensidad de las olas de calor en toda España, incidiendo notablemente en nuestra comunidad. Según los datos del Instituto Nacional de Estadística (INE) de España, durante los últimos años, Andalucía

ha experimentado algunas de las temperaturas más altas registradas en el país. En agosto de 2020, por ejemplo, se registraron temperaturas máximas de 46,9 grados Celsius en la localidad de Montoro, en la provincia de Córdoba, lo que supuso un nuevo récord histórico en España.

Este aumento en las temperaturas y en la frecuencia de las olas de calor se atribuye en gran medida al cambio climático, que está provocando un aumento en la temperatura global y una mayor incidencia de fenómenos meteorológicos extremos en todo el mundo. Es importante tomar medidas para mitigar los efectos del cambio climático y proteger a la población de las altas temperaturas y otros fenómenos meteorológicos adversos.

En general, se considera que una situación meteorológica es adversa cuando se espera que tenga efectos negativos en la población o en la infraestructura. Por ejemplo, una ola de calor con temperaturas muy altas durante varios días puede poner en riesgo la salud

de las personas, especialmente de los grupos más vulnerables, como los ancianos o los niños pequeños.

## 2. DESCRIPCIÓN DEL CENTRO DOCENTE.

### 2.1. Datos generales de identificación

*(Extraídos del Cap.1 del PAE)*

<b>Nombre del centro:</b>	CEIP Giner de los Ríos	<b>Código:</b>	11603427
<b>Dirección:</b>	C/ Huerta del Rosario s/n		
<b>Localidad</b>	Chiclana de la Frontera	<b>Provincia</b>	Cádiz
<b>C.P.:</b>	11130		
<b>Titularidad del edificio:</b>	Junta de Andalucía		
<b>Denominación de la actividad del centro:</b>	Educación Infantil y Primaria		

### 2.2. Dependencias, actividades y usos

*(Extraídos del Cap.2 del PAE)*



<b>Número de edificios:</b>	2
<b>Actividad general:</b>	Centro educativo / Comedor

<b>HORARIO DE ACTIVIDADES DOCENTES (Horario lectivo)</b>		
	<b>Desde</b>	<b>Hasta</b>
<b>Mañana</b>	09:00	14:00
<b>Tarde</b>		
<b>Noche</b>	-	-

<b>HORARIO DE ACTIVIDADES EXTRAESCOLARES (Horario no lectivo)</b>		
	<b>Desde</b>	<b>Hasta</b>
<b>Mañana</b>		
<b>Tarde</b>	16:00 h	18:00 h
<b>Noche</b>		

### 2.3. Clasificación de usuarios en el centro

(Extraídos del Cap.3 del PAE)

<b>IDENTIFICACIÓN DE PERSONAS USUARIAS</b>			
<b>Nº Docentes</b>	36	<b>Nº Alumnado</b>	412
<b>Nº Personal no docente</b>	8	<b>Nº de Visitantes</b>	
<b>Nº Personal PAS</b>	4	<b>Otras personas</b>	
<b>Nº Personas con capacidad diferente / especial vulnerabilidad</b>			

Observaciones / aportaciones propias del centro:

## **3. FASES DEL PROTOCOLO. MEDIDAS Y ACTUACIONES:**

### 3.1. FASE DE PREPARACIÓN.

Con carácter previo a la época habitual de posible activación del protocolo y, principalmente, en las zonas geográficas propensas a sufrir olas de calor o altas temperaturas excepcionales, el protocolo del centro podrá considerar las siguientes actividades básicas de preparación:

- Se prestará especial atención al fenómeno meteorológico cuando se haya previsto realizar algún tipo de actividad extraescolar o evento en espacios exteriores

por si procediera su modificación o cancelación si se activara el protocolo del centro o se dispusieran medidas de carácter general por la Administración educativa.

- Se supervisarán especialmente los espacios e instalaciones que, de acuerdo con lo establecido en el protocolo del centro, esté previsto utilizar en el caso de que se active el mismo.
- Se revisarán y actualizarán los modelos de comunicación de activación del protocolo a la comunidad educativa y al inspector o inspectora de referencia del centro para su remisión inmediata si resultara necesario.

Corresponde al equipo directivo coordinar la preparación del protocolo, donde se deberá concretar y adaptar lo que considere necesario, con el asesoramiento del coordinador o coordinadora del Plan de Autoprotección, en su caso, así como el del inspector o inspectora de referencia del centro y de la Unidad de Prevención de Riesgos Laborales de la Delegación Territorial correspondiente.

### **3.2. FASE DE ACTIVACIÓN Y MEDIDAS ORGANIZATIVAS A ADOPTAR.**

#### **3.2.1. Época de la activación.**

La activación del protocolo tiene carácter estacional. La época de activación será, normalmente, coincidente con los meses de junio, julio y septiembre. No obstante, ésta podrá adelantarse o posponerse en función de las condiciones climatológicas que tengan lugar en cada año concreto. Con carácter general, el protocolo podrá activarse entre el 1 de junio y el 31 de julio, y del 1 al 30 de septiembre, sin perjuicio de que pueda hacerse en otras épocas si las condiciones meteorológicas de ola de calor o de altas temperaturas excepcionales así lo determinan. Para el presente curso

2022/2023 se podría anticipar al 15 de mayo si las circunstancias climatológicas así lo aconsejan.

### 3.2.2. Criterios para la activación

La dirección del centro procederá a activar el protocolo y el criterio general de referencia para la activación del mismo o de las medidas organizativas que procedan es el nivel de alerta proporcionado por el Plan andaluz de prevención de los efectos de las temperaturas sobre la salud.

En este Plan se establece la predicción de las temperaturas en cada provincia de Andalucía, según los valores aportados diariamente por la Agencia Estatal de Meteorología (AEMET). La información que se proporciona es predictiva, pues se refiere al día en vigor y a los cuatro días siguientes, estableciendo cuatro niveles de alerta sanitaria:

- **Nivel verde o nivel 0:** no se prevé que se superen durante cinco días consecutivos las temperaturas umbrales máximas y mínimas.
- **Nivel amarillo o nivel 1:** se prevé la superación de las temperaturas umbrales máximas y mínimas durante uno o dos días seguidos. No existe riesgo meteorológico para la población en general aunque sí para alguna actividad concreta (fenómenos meteorológicos habituales pero potencialmente peligrosos) o localización de alta vulnerabilidad, como una gran conurbación.
- **Nivel naranja o nivel 2:** se prevé la superación de las temperaturas umbrales máximas y mínimas durante tres o cuatro días seguidos. Existe un riesgo meteorológico importante (fenómenos meteorológicos no habituales y con cierto grado de peligro para las actividades usuales). A partir de los 39 grados.
- **Nivel rojo o nivel 3:** se prevé la superación de las temperaturas umbrales máximas y mínimas durante cinco o más días seguidos. El riesgo meteorológico es

extremo (fenómenos meteorológicos no habituales, de intensidad excepcional y con un nivel de riesgo para la población muy alto). A partir de los 42 grados.

No obstante, es necesario tener en cuenta que, según se establece en este Plan, para que se active una alerta sanitaria deben superarse tanto las temperaturas umbrales máximas y mínimas de forma simultánea establecidas para cada provincia, por lo que una alerta puede quedar desactivada al no cumplirse la previsión inicial. En cualquier caso, la disponibilidad de las previsiones de temperaturas con cinco días de antelación permite dar recomendaciones a la población escolar para adoptar medidas de protección, así como para prever la necesaria coordinación con los servicios sociosanitarios para su eventual intervención.

Por tanto, a partir de los niveles de alerta 1, 2 y 3 de superación de las temperaturas umbrales, se realizarán las acciones informativas y preventivas, y se dispondrán las medidas organizativas necesarias establecidas en el protocolo general o en el protocolo del centro para procurar el bienestar y la protección de los miembros de la comunidad educativa. En relación con las temperaturas, la superación del umbral

correspondiente está referida a su ocurrencia a nivel provincial o a nivel de zona provincial, según los siguientes valores expresados en grados centígrados:

### **CÁDIZ**

NOMBRE DE LA ZONA	PROVINCIA	Amarillo	Naranja	Rojo
Grazalema	Cádiz	38	40	44
Campiña gaditana	Cádiz	38	40	44
Litoral gaditano	Cádiz	36	39	42
Estrecho	Cádiz	38	40	44

### **3.2.3. Aplicación de medidas organizativas dispuestas por la Consejería.**

Las medidas organizativas contempladas en el protocolo general de actuación en el ámbito educativo ante olas de calor o altas temperaturas excepcionales podrán ser aplicadas según lo que disponga la Consejería ante avisos meteorológicos oficiales que afecten, de manera general o parcial, al territorio de Andalucía.

#### **3.2.3.1. Medidas organizativas generales**

Con carácter general, debe evitarse la realización de las actividades en los espacios que resulten más calurosos, permitiendo el traslado del alumnado a otros espacios o

instalaciones del centro docente que resulten más abiertos, frescos y sombreados para la realización de dichas actividades.

Asimismo, a criterio de los equipos directivos, podrá organizarse la realización de las distintas actividades dentro del horario lectivo que mejor se ajuste a estas circunstancias meteorológicas, evitando realizar tareas de mayor actividad física por parte del alumnado en las horas más calurosas del día y procurando que dichas actividades se realicen en espacios de sombra.

En la realización de las actividades se prestará especial atención y cuidado al alumnado con necesidades educativas especiales, al alumnado con enfermedades crónicas o cuidados especiales y al alumnado de Educación Infantil.

Estas medidas organizativas deberán adoptarse considerando que el horario general del centro docente debe mantenerse sin alteración y el alumnado podrá permanecer en el mismo, atendido por el profesorado, hasta la finalización de la jornada lectiva a las horas habituales.

### **3.2.3.2. Medidas organizativas específicas aplicadas a actividades lectivas.**

Los centros docentes, en aplicación del principio de autonomía organizativa, podrán flexibilizar el horario del alumnado con la finalidad de adaptarse a las circunstancias de altas temperaturas excepcionales. Esta flexibilización podrá implicar la salida anticipada del alumnado en los días en los que se active la alerta naranja o roja. Dicha salida anticipada del alumnado no podrá realizarse antes de las 12 del mediodía. Si el

centro decidiera en uso de su autonomía aplicar la medida, ésta se debe comunicar previamente y de manera adecuada a las familias.

En este caso, la salida del alumnado una vez activada la alerta naranja o roja, y comunicada previamente por la dirección del centro, se realizará de 12 a 12.30 horas.

En todo caso la salida anticipada del alumnado menor de edad deberá ser siempre autorizada por sus representantes legales. Para la materialización de la salida anticipada, además de la autorización pertinente antes indicada, se debe personar en el centro algún representante legal del alumno/a o persona autorizada expresamente por aquel, registrando por escrito la hora exacta del abandono del centro docente y firmando el preceptivo documento homologado por el centro.

Excepcionalmente la dirección del centro y de manera debidamente motivada, valorará la posibilidad de modificar la aplicación de la flexibilización horaria antes descrita. Tal posibilidad no afectará nunca a la jornada lectiva, que se mantendrá sin alteración para aquellos alumnos no autorizados, que permanecerán en los centros educativos hasta que concluya el horario lectivo fijado desde el inicio del curso.

El tiempo diario de la jornada escolar dedicado a los servicios complementarios tampoco se verá afectado manteniéndose el horario fijado desde el inicio del curso.

Asimismo, podrán permitir la salida del alumnado del centro docente a requerimiento de las familias, de acuerdo con la organización previa y los horarios de salida que se establezcan por el centro a estos efectos.

Las faltas de asistencia del alumnado al centro docente podrán considerarse justificadas siempre que hayan sido comunicadas por la familia del alumno o alumna.

Con objeto de garantizar la debida evaluación del alumnado, se permitirá al mismo la



realización de las actividades lectivas previstas o de las pruebas que corresponda en el nuevo horario establecido.

### **3.2.3.3. Medidas específicas en actividades complementarias y extraescolares.**

Dado que tanto las actividades complementarias como las extraescolares se pueden desarrollar fuera de los espacios habituales del centro (visitas, excursiones, actividades culturales, recreativas o deportivas), resulta necesario revisar la programación de las mismas y sus condiciones de realización por si procediera aplazarlas o suprimirlas bajo el criterio de protección de todos los miembros de la comunidad educativa.

En cualquier caso, de mantenerse la realización de las actividades complementarias o extraescolares tal como hubieran sido programadas, resultará necesario garantizar el contacto permanente con el profesorado que participa en las mismas y con las personas responsables de la organización de dichas actividades, para la adecuada información y coordinación de las medidas que fuese necesario adoptar.

### **3.2.3.4. Medidas específicas aplicadas a servicios complementarios.**

La prestación de los servicios complementarios de aula matinal y comedor escolar en su caso, no deberá alterarse, debiendo mantenerse los horarios y las condiciones de prestación de los mismos.

### **3.2.4. Recomendaciones generales de protección, seguridad y bienestar del alumnado.**

Las recomendaciones sanitarias indican que el alumnado y personal del centro deberán mantenerse suficientemente hidratados, por lo que se les debe facilitar beber agua y líquidos con la frecuencia necesaria. Se proporcionará a las familias

orientaciones sobre protección ante las altas temperaturas excepcionales, en lo referido a vestimenta del alumnado, uso de productos de protección solar, desayunos que resulten adecuados y en la recomendación de traer una o dos botellas propias para beber a demanda.

También resulta conveniente revisar el botiquín escolar con objeto de verificar la disponibilidad del material adecuado para atender los primeros auxilios que pudieran ser necesarios ante las altas temperaturas excepcionales.

En cualquier caso, siempre deben proporcionarse las elementales atenciones que se precisen para la protección y la salud ante estos fenómenos meteorológicos y, si es necesario, requerir asistencia sanitaria específica en algunos casos.

### **3.2.5. Activación del protocolo**

El protocolo de actuación podrá ser activado ante avisos meteorológicos oficiales relativos a estos fenómenos que afecten directamente a la zona geográfica en la que se ubica el centro.

La determinación de las personas responsables en cuanto a la activación y a la asignación de tareas específicas, y en cuanto a los procedimientos de comunicación de las medidas organizativas adoptadas a la comunidad educativa, al Consejo Escolar y al inspector o inspectora de referencia, serán las que conformen el Equipo Operativo nombradas en el Plan de Autoprotección vigente, teniendo en cuenta la previsión del AEMET.

### **3.2.6. Seguimiento y supervisión de las medidas organizativas adoptadas**

La Inspección de Educación, en cumplimiento de sus funciones, supervisará el cumplimiento de las medidas organizativas que puedan ser dispuestas por la Consejería de Educación o por la aplicación del protocolo de actuación en el centro,

en su caso, y asesorará a los equipos directivos para el correcto desarrollo de las mismas.

### **3.3. FASE DE DESACTIVACIÓN Y NORMALIZACIÓN DE LA ORGANIZACIÓN DEL CENTRO.**

La aplicación de las medidas organizativas podrá graduarse o moderarse de manera paulatina en función de la evolución de las condiciones climáticas o por la aparición de otras circunstancias que aconsejen esta graduación.

La Dirección del centro procederá a dar por finalizadas las medidas organizativas adoptadas en el momento en el que desaparezcan las condiciones climatológicas o las altas temperaturas excepcionales que provocaron su activación.

De la modificación de las medidas organizativas y de la desactivación del protocolo se informará a la comunidad educativa por los cauces y procedimientos que el centro hubiera establecido, procurando la mayor rapidez y eficacia en esta información.

Además, de manera específica, se informará al Consejo Escolar y al inspector o inspectora de referencia del centro acerca de la evolución de las medidas y de la desactivación del protocolo y retorno a la organización habitual.

## **4. COORDINACIÓN**

### **4.1 En el centro educativo.**

Uno de los aspectos fundamentales en el protocolo del centro es la coordinación de las actuaciones contempladas en el mismo.

Para ello debe determinarse el organigrama de responsabilidades y funciones que deberá realizar cada persona responsable o cada conjunto de personas usuarias del centro en las fases de preparación, aplicación y desactivación de las medidas organizativas, así como la relación de agentes y administraciones externas al centro docente que deben tener información de su aplicación, tales como la correspondiente Delegación Territorial y los servicios locales o provinciales pertinentes.

En nuestro caso el organigrama es coincidente con los nombramientos del Equipo Operativo del Plan de Autoprotección.

### **4.2. En la Administración educativa.**

A través del inspector o la inspectora de referencia del centro docente se mantendrá la debida coordinación con la correspondiente Delegación Territorial. A su vez, las Delegaciones Territoriales mantendrán la debida coordinación con los servicios

centrales para la información, aplicación de medidas organizativas que en cada caso proceda y comunicación de incidencias.

#### **4.3. Coordinación externa.**

En el protocolo del centro se considerará la coordinación con los servicios sanitarios locales y con otros servicios de emergencias y protección. A tal fin, cada actualización sustancial del Plan de Autoprotección podrá darse a conocer entre dichos servicios.

Asimismo, en el protocolo del centro se podrá incluir el directorio de contactos de estos servicios para su fácil y rápida localización cuando resulte necesario, o remitirse al directorio que se encuentre ya incluido en el Plan de Autoprotección del centro.

## 5. DIFUSIÓN Y CONOCIMIENTO DEL PROTOCOLO Y SUS MEDIDAS

Las medidas organizativas incluidas en el presente protocolo que puedan ser dispuestas por la Administración educativa con carácter general para su aplicación en los centros docentes de Andalucía, dependiendo de la magnitud y el alcance de las olas de calor o de las altas temperaturas excepcionales, podrán ser difundidas a través de los siguientes medios y procedimientos:

- Comunicaciones oficiales a los centros docentes y Delegaciones Territoriales competentes en materia de educación.
- Página web de la Consejería Desarrollo Educativo y Formación Profesional, facilitando la difusión y el conocimiento a todos los miembros de la comunidad educativa, tanto lo que corresponde a las fases de preparación como de activación y desactivación de dichas medidas organizativas.
- Avisos y mensajes generales o específicos a los centros docentes a través del Sistema de Información Séneca e IPASEN. Asimismo, mediante este Sistema, podrán facilitarse modelos de comunicación a las familias del alumnado y a la Administración educativa de las medidas organizativas adoptadas.

Asimismo, si se considerase necesario, junto con la adopción y comunicación de las medidas previstas en el protocolo general, la Administración educativa comunicará esta circunstancia a los servicios sanitarios, de emergencia o de Protección Civil correspondientes, garantizando actuaciones coordinadas para la protección de los miembros de la comunidad educativa.

Por su parte, el protocolo de actuación en el centro docente ante olas de calor o altas temperaturas excepcionales podrá incluir los procedimientos para informar sobre el contenido del mismo a la Administración educativa, al Consejo Escolar, al Claustro de Profesorado, al alumnado y a sus familias, al personal de administración y servicios y, en

general, a cuantos miembros de la comunidad educativa o del entorno del centro se considere necesario.

## **6. OTROS ASPECTOS PARA SU POSIBLE INCLUSIÓN EN EL PROTOCOLO DEL CENTRO DOCENTE**

### **6.1. Formación para su aplicación.**

La Consejería de Desarrollo Educativo y Formación Profesional prevé desarrollar de forma centralizada a partir del 15 de mayo de 2023 unas jornadas formativas intensivas dirigidas a los equipos directivos y claustros en general en formato on line para la adquisición de las competencias correspondientes y las conductas adecuadas frente a olas de calor o altas temperaturas excepcionales. Dichas acciones formativas serán impartidas por profesionales sanitarios, así como por otros agentes cualificados.

Sin perjuicio de lo anterior, el protocolo del centro podrá incorporar la realización de actividades formativas que aseguren la actualización del personal docente en la materia. Para ello, el centro docente podrá incorporarlas en su plan de formación.

En aplicación del artículo 7.1 del Decreto 213/1995, de 12 de septiembre de 1995, por el que se regulan los equipos de orientación educativa y 9.5 de la Orden de 23 de julio de 2003, por la que se regulan determinados aspectos sobre la organización y el funcionamiento de los Equipos de Orientación Educativa, los médicos de los Equipos de Orientación Educativa realizarán sesiones de asesoramiento en los centros ubicados en las zonas de actuación que tengan asignados a los efectos de promover programas de educación para la salud relacionados con las olas de calor o altas temperaturas excepcionales.

Corresponde al Coordinador/a del Equipo de Orientación Educativa en colaboración con el servicio de Inspección y con el Coordinador/a del Equipo Técnico Provincial

para la Orientación Educativa y Profesional, la planificación y organización ordenada de estas actuaciones.

## **6.2. Evaluación.**

Con la finalidad de conocer la utilidad del protocolo del centro y de asegurar su eficacia y operatividad en su contexto específico, se realizarán evaluaciones de su aplicación en función de los resultados obtenidos, con la periodicidad fijada por el centro en su propio Plan de Autoprotección. Tras la aplicación del protocolo, si procede, se podrá elaborar un informe en el que se describan las incidencias que se hubieran producido y las propuestas destinadas a evitar su repetición.

La cumplimentación de dicho informe podrá ser realizada a través del Sistema de Información Séneca. Una vez conocidos dichos resultados y mediante la experiencia obtenida, se podrán realizar los ajustes que en cada caso procedan, especialmente en



cuanto a la idoneidad de utilización de los espacios, tiempos, infraestructuras y recursos disponibles y utilizados en cada medida organizativa adoptada.

Para esta evaluación, el centro podrá utilizar los instrumentos que considere pertinentes con objeto de valorar el funcionamiento práctico de los siguientes aspectos, entre otros:

- Comprobación de la eficacia de las medidas organizativas previstas ante una situación de ola de calor o altas temperaturas excepcionales.
- Adecuación de los procedimientos de información, comunicación y coordinación.
- Grado de idoneidad de las instalaciones y recursos utilizados.
- Valoración de las intervenciones de los miembros de la comunidad educativa y, especialmente, del profesorado del centro, en relación con la atención al alumnado en estas circunstancias.

### **6.3. Vigencia, revisión y actualización.**

El protocolo se revisará con la periodicidad que establezca el centro en función de sus propias necesidades y características, y en el contexto de las actualizaciones que se vayan realizando de su Plan de Autoprotección. En este sentido, la revisión y

actualización del protocolo podrá realizarse en las siguientes situaciones y sobre los siguientes aspectos:

- Como consecuencia de las evaluaciones realizadas en su aplicación.
- En situaciones de cambio normativo que puedan afectarle.
- Cuando se produzca alteración significativa de las instalaciones del centro o de la dotación de medios o recursos, de manera tal que conlleve la modificación sustancial de lo previsto inicialmente.
- Cuando se produzcan modificaciones en los servicios externos y de atención sanitaria y urgente con los que se coordine el centro, en cuanto a situación y comunicación.
- Cuando se produzca alteración en la composición del equipo directivo del centro o de las personas.

## **ANEXOS**

### **Anexo I. Comunicado a las familias del alumnado**

#### **ACTIVACIÓN DEL PROTOCOLO DE ACTUACIÓN EN EL CENTRO DOCENTE ANTE OLAS DE CALOR O ALTAS TEMPERATURAS EXCEPCIONALES**

Ante el aviso oficial de ola de calor o de altas temperaturas excepcionales en la zona geográfica donde se ubica nuestro centro docente y teniendo en cuenta las previsiones meteorológicas para los próximos días, se comunica a las familias del

alumnado la activación del protocolo de actuación en el centro docente ante olas de calor o altas temperaturas excepcionales.

Como consecuencia de esta situación, y con la finalidad de procurar el bienestar, la seguridad y la protección de los miembros de esta comunidad educativa y, especialmente, del alumnado, se aplicará la siguiente medida organizativa:

1. El **alumnado podrá recortar su jornada lectiva** a partir de las 12 horas, **saliendo del centro educativo acompañado de sus tutores legales o de personas autorizadas** por estos, en el tramo **de 12.00 a 12.30 horas**.

2. El alumnado deberá estar hidratado, venir al centro con ropa transpirable y traer un desayuno ligero.

3. Las clases de E. Física no podrán realizarse en los exteriores de las instalaciones.

- Estas medidas se aplicarán desde el día de activación del protocolo y se mantendrán hasta el cese de las causas que las provocan, según la evolución de las condiciones climatológicas, de lo cual se informará oportunamente.

- El horario general del centro docente se mantiene sin alteración y el alumnado podrá permanecer en el mismo, atendido por el profesorado, hasta la finalización de la jornada lectiva a las horas habituales.

- Los servicios complementarios (en su caso) de aula matinal, comedor escolar y transporte escolar no se modifican, manteniendo los horarios habituales y las condiciones de prestación de dichos servicios.

- En estas circunstancias, se recomienda para el alumnado el uso de ropa amplia, cómoda, de colores claros y de tejidos naturales, así como la utilización de productos de protección solar y, en su caso, protección para la cabeza. Asimismo, se

recomienda adecuar la cantidad y el contenido del desayuno a las condiciones de altas temperaturas previstas.

- Cualquier aclaración complementaria podrá ser proporcionada por el tutor o tutora de su hijo o hija.

En \_\_\_\_\_, a \_\_\_ de \_\_\_\_\_ de \_\_\_\_

Fdo.: La Dirección del centro

## **Anexo II. Comunicado a la Administración educativa**

### **ACTIVACIÓN DEL PROTOCOLO DE ACTUACIÓN EN EL CENTRO DOCENTE ANTE OLAS DE CALOR O ALTAS TEMPERATURAS EXCEPCIONALES**

Ante el aviso oficial de ola de calor o de altas temperaturas excepcionales en la zona geográfica donde se ubica nuestro centro docente y teniendo en cuenta las previsiones meteorológicas para los próximos días, se comunica la activación del protocolo

de actuación en el centro docente ante olas de calor o altas temperaturas excepcionales.

Como consecuencia de esta situación, y con la finalidad de procurar el bienestar, la seguridad y la protección de los miembros de esta comunidad educativa y, especialmente, del alumnado, se aplicará la siguiente medida organizativa:

1. Mantener una hidratación frecuente durante toda la jornada
2. Mantener una correcta ventilación de los espacios.

- Estas medidas se aplicarán desde el día activación del protocolo y se mantendrán hasta el cese de las causas que las provocan, según la evolución de las condiciones climatológicas, de lo cual se informará oportunamente.

- El horario general del centro docente se mantiene sin alteración y el alumnado podrá permanecer en el mismo, atendido por el profesorado, hasta la finalización de la jornada lectiva a las horas habituales.

- Los servicios complementarios (en su caso) de aula matinal, comedor escolar y transporte escolar no se modifican, manteniendo los horarios habituales y las condiciones de prestación de dichos servicios.

- De todo ello se ha informado a las familias del alumnado.

En \_\_\_\_\_, a \_\_\_ de \_\_\_\_\_ de \_\_\_\_

Fdo.: La Dirección del centro

SR./SRA. DELEGADO/A TERRITORIAL DE DESARROLLO EDUCATIVO Y FORMACIÓN  
PROFESIONAL Y DE UNIVERSIDAD, INVESTIGACIÓN E INNOVACIÓN.

**Anexo III. Directorio de comunicaciones**

<b>Teléfonos de EMERGENCIAS / Persona de contacto / Teléfono</b>	
<b>EMERGENCIAS GENERALES</b>	112
<b>EMERGENCIAS SANITARIAS</b>	061
<b>Policía Local</b>	092
<b>Policía Nacional</b>	091
<b>Guardia Civil</b>	956400057
<b>Protección Civil</b>	956263705
<b>Centro de Salud de referencia</b>	956533333
<b>Hospital de referencia</b>	956495050
<b>Urgencias toxicológicas</b>	915620420
<b>Servicios de Extinción de Incendios</b>	956535863 / 085
<b>Ayuntamiento</b>	956490002
<b>Empresa Eléctrica</b>	902516516
<b>Empresa de Agua</b>	902520140
<b>Empresa Gas / Gasoil</b>	
<b>Empresa contraincendios</b>	



#### **Anexo IV. Efectos del calor sobre la salud y primeros auxilios**

La exposición a elevadas temperaturas puede tener consecuencias graves para la salud. Deben tener especial cuidado las personas de elevada edad, los niños y niñas menores de cinco años y las personas que realizan una actividad física importante. La acumulación excesiva de calor en el organismo adopta diferentes manifestaciones:

**Deshidratación y pérdida de electrolitos:** La exposición prolongada al calor implica una pérdida de agua y electrolitos a través de la sudoración. La sed es un buen indicador de la deshidratación. Un fallo en la rehidratación del cuerpo y en los niveles de electrolitos se traduce en problemas gastrointestinales y calambres musculares.

**Calambres musculares:** aparecen tras un ejercicio intenso y prolongado, generalmente a altas temperaturas, en el que se suda profusamente. Se produce una pérdida importante de agua y electrolitos, de ahí que se constata hemoconcentración y niveles bajos de Na<sup>+</sup> y Cl<sup>-</sup> en sangre y orina.

**Agotamiento por calor:** se produce principalmente cuando existe una gran deshidratación. Los síntomas incluyen pérdida de capacidad, disminución de las capacidades psicomotoras, náuseas, fatiga, etc. El agotamiento por calor es el cuadro más frecuente de las patologías por calor. Se produce por pérdida de agua, de sales o de ambas.

**Síncope por calor:** la pérdida de conciencia o desmayo son signos de alarma de sobrecarga térmica. La permanencia de pie o inmóvil durante mucho tiempo en un ambiente caluroso con cambio rápido de postura puede producir una bajada de tensión con disminución del caudal sanguíneo que llega al cerebro.

**Golpe de calor:** es un síndrome grave que se produce por un fracaso de la termorregulación ante una sobrecarga térmica. El organismo claudica en su intento de disipar cantidades adecuadas de calor, subiendo la temperatura a más de 41° C y produciéndose un fallo multiorgánicos. En este caso es necesaria la asistencia médica.

## MECANISMOS DE TERMORREGULACIÓN

La temperatura corporal de los seres humanos se mantiene dentro de un estrecho margen alrededor de los 37°C. Cuando la temperatura del organismo supera los 38°C ya se pueden producir daños para la salud y, a partir de los 40,5°C, la muerte.

Para mantener constante la temperatura, el organismo ha desarrollado una serie de mecanismos fisiológicos de termorregulación cuya finalidad es el equilibrio entre el calor generador por el organismo y el calor transferido con el medio ambiente.

La principal fuente de calor del organismo es el metabolismo del propio cuerpo (calor metabólico). Cuando el metabolismo se acelera, bien a consecuencia de la actividad o como consecuencia de procesos internos, el calor metabólico aumenta. Otras fuentes de calor provienen del medio ambiente. Si la temperatura del aire y de los objetos que nos rodean es más alta que la temperatura corporal se produce una ganancia de calor propiciada por los mecanismos de transferencia de radiación y convección.

Cuando la temperatura ambiente es alta, el calor cedido por el organismo es inferior al calor metabólico, por lo que el organismo aumenta su temperatura desencadenando mecanismos de defensa frente a la hipertermia, fundamentalmente, la vasodilatación periférica, el aumento de la circulación cutánea o la activación de las glándulas sudoríparas (sudoración).

La vasodilatación periférica provoca un aumento del riego sanguíneo en las capas más externas del organismo con el objeto de enfriar la sangre antes de que vuelva a los tejidos corporales más profundos.

Cuando la temperatura es elevada, la circulación cutánea dilata las arterias con el consiguiente aumento del flujo sanguíneo a la superficie de la piel y allí se enfría en contacto con el aire (piel enrojecida).

La sudoración es un potente mecanismo de regulación térmica gracias al cual el sudor generado se evapora en la superficie del organismo disminuyendo el calor generado por el organismo.

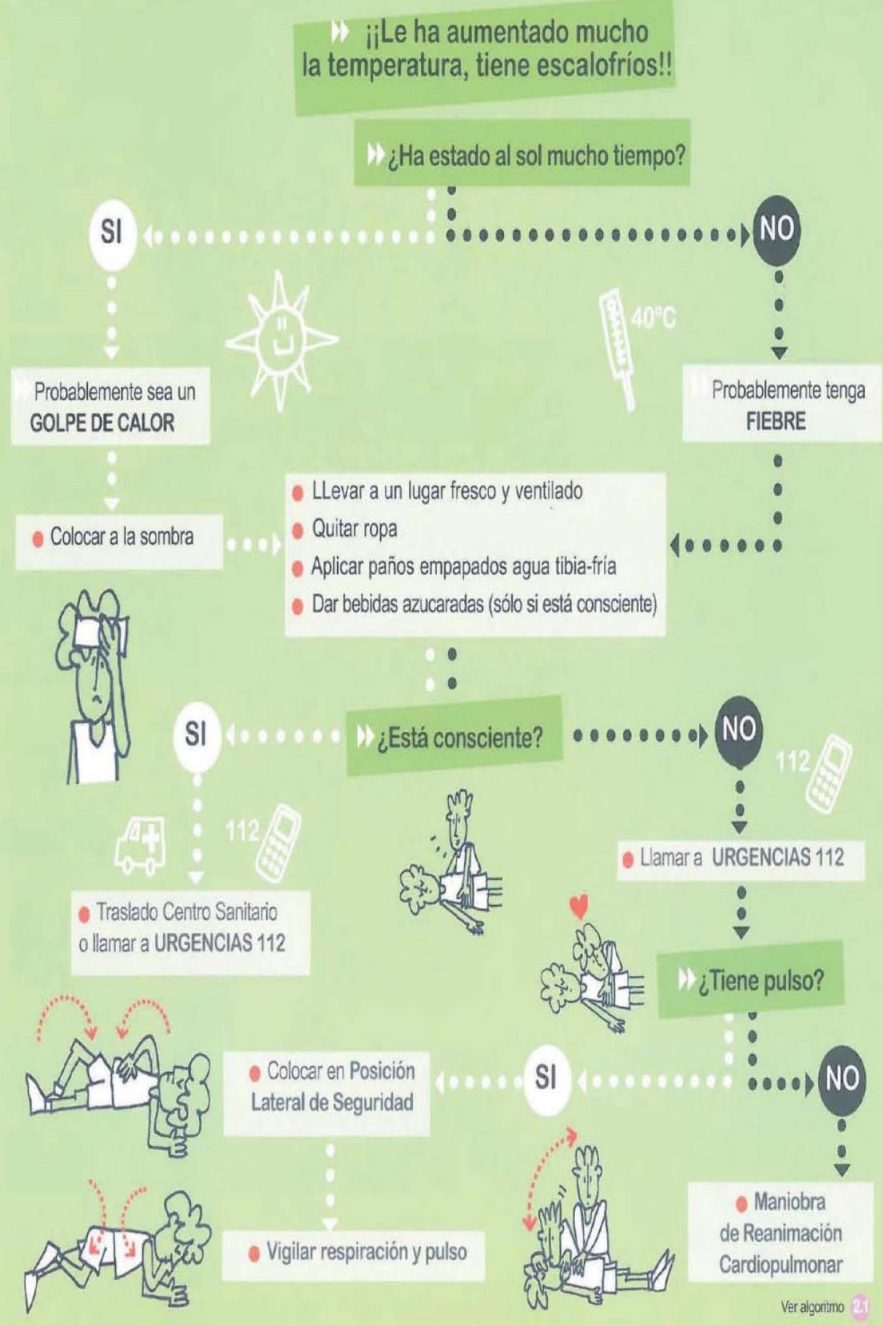
ACTUACIONES EN CASOS DE PRIMEROS AUXILIOS POR EFECTOS DEL CALOR.

EFFECTOS	CAUSAS	SÍNTOMAS	PRIMEROS AUXILIOS
Erupciones cutáneas	Piel mojada debido a excesiva sudoración o a excesiva humedad ambiental.	Erupción roja desigual en la piel. Puede infectarse. Picores intensos. Molestias que impiden o dificultan trabajar y descansar bien.	Limpiar la piel y secarla. Cambiar la ropa húmeda por seca.
Deshidratación	Pérdida excesiva de agua, debido a que se suda mucho y no se repone el agua perdida.	Sed, boca y mucosas secas, fatiga, aturdimiento, taquicardia, piel seca, acartonada, micciones menos frecuentes y de menor volumen, orina concentrada y oscura.	Llevar al afectado a un lugar fresco y tumbarlo con los pies levantados. Aflojarle o quitarle la ropa y refrescarle, rociándole con agua y abanicándole. Darle agua fría con sales o una bebida isotónica fresca
Calambres	Pérdida excesiva de sales debido a que se suda mucho. Bebida de grandes cantidades de agua sin que se ingieran sales para reponer las pérdidas con el sudor.	Contracturas dolorosas, breves e intermitentes que afectan a los grupos musculares más usados que aparecen en la última parte del ejercicio o, incluso, varias horas después de terminado el mismo. No van acompañadas de fiebre.	Descansar en lugar fresco. Beber agua con sales o bebidas isotónicas. Hacer ejercicios suaves de estiramiento y frotar el músculo afectado. No realizar actividad física alguna hasta horas después de que desaparezcan. Llamar al médico si no desaparecen en 1 hora.
Agotamiento por calor	En condiciones de estrés térmico por calor: esfuerzo continuado sin descansar o perder calor sin reponer el agua y las sales perdidas al sudar. Puede desembocar en golpe de calor.	Aparecen, a menudo a lo largo de varios días, debilidad, náuseas, vómitos, cefaleas, mareos, calambres y, en menor frecuencia, ansiedad, irritabilidad, sensación de desvanecimiento e incluso síncope. Piel pálida y sudorosa (pegajosa) con temperatura normal o elevada.	Llevar al afectado a un lugar fresco y tumbarlo con los pies levantados. Aflojarle o quitarle la ropa y refrescarle rociándole con agua y abanicándole. Darle agua fría con sales o una bebida isotónica fresca.

Síncope por calor	Al estar de pie e inmóvil durante mucho tiempo en sitio caluroso no llega suficiente sangre al cerebro.	Desvanecimiento, visión borrosa, mareo, debilidad, pulso débil.	Mantener a la persona echada con las piernas levantadas en lugar fresco
Golpe de calor	En condiciones de estrés térmico por calor: trabajo continuado de trabajadores no aclimatados, mala forma física, susceptibilidad individual, enfermedad cardiovascular crónica, toma de ciertos medicamentos, obesidad, ingesta de alcohol, deshidratación, agotamiento por calor, etc. Puede aparecer de manera brusca y sin síntomas previos. Fallo del sistema de termorregulación fisiológica. Elevada temperatura central y daños en el sistema nervioso central, riñones, hígado, etc.	Taquicardia, respiración rápida y débil, tensión arterial elevada o baja, disminución de la sudoración, irritabilidad, con-fusión y desmayo. Alteraciones del nivel de conciencia. Fiebre (39,5 – 40°C). Piel caliente y seca, con cese de sudoración. <b>¡ES UNA EMERGENCIA MÉDICA!</b>	Lo más rápidamente posible, alejar al afectado del calor, empezar a enfriarlo y llamar urgentemente al médico. Tumbarle en un lugar fresco. Aflojarle o quitarle la ropa y envolverle en una manta o tela empapada en agua y abanicarle, o introducirle en una bañera de agua fría o similar.

**AUMENTO DE LA TEMPERATURA:  
FIEBRE - GOLPE DE CALOR**

**7.1**







## ¿Qué son?

Es la elevación transitoria de la temperatura corporal por encima de 37,5° axilar y 38° rectal. Puede ser debido a alguna enfermedad o por una exposición prolongada a los rayos del sol.

## ▶ ¿Qué síntomas son los más frecuentes?

### En cuadros febriles:

- ▶ Temperatura corporal elevada, con aumento del pulso y la respiración.
- ▶ Ojos rojos.
- ▶ Escalofríos.
- ▶ Enrojecimiento de la piel del rostro.
- ▶ Sudoración.
- ▶ En casos extremos, delirios, convulsiones y/o hasta pérdida de conocimiento.

### Cuando es un golpe de calor, lo más destacado es:

- ▶ Piel seca y caliente, enrojecida pero no sudorosa.
- ▶ Temperatura elevada, con aumento del pulso y frecuencia respiratoria.
- ▶ Fatiga y aletargamiento.
- ▶ Dolor de cabeza y mareos.
- ▶ En casos extremos, delirios, convulsiones y/o hasta pérdida de conocimiento.



## ¿Qué debes hacer?



- Quitar la ropa de abrigo y retirar del sol, llevándolo a un lugar fresco y ventilado (en el caso de un golpe de calor).
- Establecer un ambiente frío y despejado.
- Aplicar paños de agua templada-fría, especialmente en la frente, nuca, axilas e ingles.
- Se pueden administrar agua o líquidos azucarados.
- Si convulsiona, ver Ficha 4.1.

En el **golpe de calor**, puede llegar incluso a perder la consciencia, por lo que:

- Si está inconsciente pero respira, se colocará en **Posición Lateral de Seguridad**.



- Si no tiene pulso iniciaremos las maniobras de reanimación cardiopulmonar.(ver Ficha 2.1)
- Avisar rápidamente a **URGENCIAS 112** o traslado a un **Centro Sanitario**.
- No dar nada de beber mientras esté inconsciente.



## Tienes que tener en cuenta...



Avisar a **URGENCIAS 112** o trasladar rápidamente a un **Centro Sanitario** si aparecen algunos de estos síntomas:

- Alteración del nivel de consciencia: desde mareo hasta incluso inconsciencia.
- Erupción en forma de manchas de color violáceo o rojo que aparezcan como consecuencia de pequeñas hemorragias en la piel.
- Coloración azul-violácea de piel y/o mucosas.

## ! Te recomendamos...

- Usar el termómetro para saber cuál es la temperatura.
- No dar frías de alcohol.
- No administrar medicación, especialmente aspirina.
- Avisar a los padres o responsables.



# Anexo II Plan de Autoevaluación

## ÍNDICE

<b>1.- INTRODUCCIÓN .....</b>	<b>51</b>
<b>2.- OBJETIVOS DEL PLAN DE AUTOEVALUACIÓN .....</b>	<b>51</b>
<b>3.- PROCEDIMIENTOS PARA LA AUTOEVALUACIÓN:INDICADORES DE CALIDAD .....</b>	<b>52</b>
<b>4.- TEMPORALIZACIÓN DEL PLAN DE AUTOEVALUACIÓN .....</b>	<b>53</b>
<b>5.-INDICADORES PARA CADA ÁMBITO DE LA EVALUACIÓN.....</b>	<b>54</b>
<b>5.1.- ÁMBITO 1: PLANIFICACIÓN Y PROGRAMACIÓN .....</b>	<b>55</b>
<b>5.2.- ÁMBITO 2: PROCESOS EDUCATIVOS DEL AULA.....</b>	<b>62</b>
<b>5.3.- ÁMBITO 3: COORDINACIÓN .....</b>	<b>64</b>
<b>5.4.- ÁMBITO 4: ORGANIZACIÓN Y GESTIÓN .....</b>	<b>67</b>
<b>5.5.- ÁMBITO 5: CLIMA ESCOLAR .....</b>	<b>69</b>
<b>5.6.- ÁMBITO 6: RELACIÓN CON EL ENTORNO.....</b>	<b>72</b>
<b>5.7.- ÁMBITO 7: ALUMNADO .....</b>	<b>73</b>
<b>5.6.- ÁMBITO 8: PROGRAMAS EDUCATIVOS DEL CENTRO .....</b>	<b>74</b>
<b>ANEXOS .....</b>	<b>75</b>

## PLAN DE AUTOEVALUACIÓN CEIP GINER DE LOS RÍOS

### 1.- INTRODUCCIÓN

El **PLAN DE AUTOEVALUACIÓN DEL CENTRO** que a continuación se presenta, es el producto de la reflexión individual y colectiva, de cada uno de los profesores y profesoras del mismo, de los órganos de coordinación, del equipo directivo y órganos colegiados, convencidos de que el centro necesita sistematizar sus propios instrumentos, procedimientos y procesos de reflexión y evaluación, orientados a la **finalidad última que es, la mejora cualitativa del mismo, de su funcionamiento y de los procesos del aula.**

Siendo esta la finalidad que debe orientar el Plan, se propone como estructura metodológica del mismo la de **investigación en la acción**, partiendo del trabajo individual y en grupo de los miembros que integran el Centro.

La autoevaluación del Centro **supone tomar decisiones sobre qué se debe evaluar, cómo se debe evaluar, por qué y para qué se evalúa.** Es decir, determinar, los fines y los objetivos de la misma, los aspectos o contenidos sobre los que se debe centrar nuestra revisión y los métodos y procedimientos que se utilizarán en la misma.

### 2.- OBJETIVOS DEL PLAN DE AUTOEVALUACIÓN DEL CENTRO

1.- Averiguar el grado de conocimiento, difusión, aplicación e identificación que tiene cada uno de los sectores de la Comunidad Escolar y en los aspectos que le son competentes sobre los planteamientos institucionales del Centro, reflejados en el Proyecto Educativo del mismo, las programaciones anuales y las Propuestas Pedagógicas, el Plan de Orientación y Acción Tutorial, el Plan de Autoevaluación del Centro y la Programación General Anual.

2. Proporcionar pautas que faciliten la reflexión individual y conjunta para cada uno de los siguientes aspectos:

2.1.- La participación, funcionamiento, coordinación, coherencia, clima de trabajo y desarrollo competencial de cada uno de los órganos colegiados y de coordinación pedagógica del Centro con la finalidad última de la mejora cualitativa de los mismos.

2.2.- Los procesos de elaboración, los aspectos estructurales, la aplicación, el grado de participación las expectativas y el proceso de revisión y mejora de cada uno de los instrumentos del Centro: Proyecto Educativo, Programación anual y Propuestas Pedagógicas, Plan de Orientación y Acción Tutorial y del propio Plan de Autoevaluación del Centro.

2.3.- Pautas para cada una de las dimensiones que intervienen en los procesos internos del aula, lo que nos ha de llevar a una mejora de nuestra propia actuación docente, de nuestra intervención pedagógica en el aula, y del proceso de enseñanza-aprendizaje del alumnado

2.4.-Pautas sobre el grado de participación, relación, coordinación y efectividad de las instituciones del entorno y los servicios educativos con los que el centro se relaciona o coordina.

2.5.-Sobre el grado de participación, funcionamiento, efectividad y contribución a la mejora del proceso de enseñanza-aprendizaje de cada uno de los programas educativos en los que el centro participa.

2.6.- Para la mejora del propio Plan de Autoevaluación



### 3.- PROCEDIMIENTO PARA LA AUTOEVALUACIÓN: LOS INDICADORES DE CALIDAD

Dado que los aspectos y dimensiones que se van a pretender autoevaluar se componen de diversos elementos que interactúan permanentemente e imposibilitan una valoración directa **se propone la utilización de medios indirectos que desglosen los componentes más amplios: INDICADORES DE CALIDAD EDUCATIVA que pueden definirse como la descripción de una situación, factor o componente educativo en su estado óptimo de funcionamiento.**

**Según** el DECRETO 328/2010, de 13 de julio, por el que se aprueba el Reglamento Orgánico de las escuelas infantiles de segundo grado, de los colegios de educación primaria, de los colegios de educación infantil y primaria y de los centros públicos específicos de educación especial, los indicadores de calidad, desde las competencias y funciones del ETCP, se ha elaborado una serie de indicadores de calidad asociado a los objetivos de mejora del rendimiento escolar.

Estos indicadores son las pautas que nos han de orientar en la elaboración de los instrumentos que vamos a utilizar para recoger datos y que por otra parte han de tener en cuenta la finalidad última de la dimensión o componente a evaluar. Los cuestionarios de aplicación individual o conjunta deberán tener en cuenta los aspectos anteriormente señalados y **propiciarán en todo caso la reflexión que conlleve a un proceso de investigación en la acción.**

En concreto, para la autoevaluación de nuestro centro tendremos en cuenta el siguiente procedimiento:

#### **1) Autoevaluación Interna y Externa:**

**a) Organización y Funcionamiento:** Utilizaremos unos cuestionarios recogidos en el Plan de Centro y que serán cumplimentados de forma telemática.

#### **b) Programas que desarrolla el centro:**

Cada coordinador de los diferentes Equipos de Ciclo y de los Planes y Programas que se desarrollan en el centro deberá entregar una pequeña memoria de lo realizado durante el curso incluyendo las propuestas de mejora para el próximo curso.

#### **c) Indicadores Homologados:**

Una vez aplicadas y tabuladas las pruebas de evaluación externa, la AGAEVE editará los indicadores del centro en los distintos apartados evaluados. Estos resultados, junto con el informe elaborado por el ETCP, deberán ser valorados por los ciclos y el Claustro y acompañados por las correspondientes propuestas de mejora.

#### **d) Análisis del resultado del alumnado:**

Se evalúa a lo largo del curso después de las diferentes evaluaciones. El ciclo realiza una evaluación con propuestas de mejora que posteriormente se llevan a ETCP, al Claustro y al Consejo Escolar, Todo queda recogido en las actas de los órganos colegiados que las evalúan. En este análisis se reflejan las fortalezas y oportunidades de mejora.

#### **e) Seguimiento del alumnado en el IES de referencia:**

El Equipo Directivo, en colaboración con el IES de referencia, valorará las dificultades y éxitos de nuestro alumnado antes y después de su incorporación al IES.

#### **f) Informe/Memoria de Autoevaluación:**

## 2) Autoevaluación en Séneca:

El análisis del proceso de autoevaluación anteriormente señalado nos servirá para completar al final de curso la Memoria de Autoevaluación recogida en Séneca y que consta de los siguientes apartados:

- Valoración de los Logros y dificultades del curso actual.
- Propuestas de mejora para su inclusión en el Plan de Centro del curso siguiente.

Esta memoria será elaborada por El equipo Directivo y la Comisión/Equipo de Evaluación, presentada al Claustro y aprobada por el Consejo Escolar.

## 4.- TEMPORALIZACIÓN DEL PLAN

Nuestra evaluación puede ser un elemento más de contraste para la evaluación que del centro hagan periódicamente la Agencia Andaluza de Evaluación Educativa y otras administraciones, por lo que cada curso escolar, según especifica la normativa vigente, nosotros reflexionaremos sobre todos y cada uno de los componentes de los ámbitos de evaluación anteriormente enunciados.

Hay algunos componentes que pueden ser evaluados en más de una ocasión a lo largo del curso, otros en cambio lo serán una sola vez al año y otros los podemos hacer cíclicamente.

Al inicio de cada periodo de dirección, el equipo directivo deberá **proponer al Equipo Técnico de Coordinación Pedagógica los procedimientos** para la elaboración del Plan de Autoevaluación a seguir para ese periodo de tiempo y que deberá ser aprobado por el Claustro de Profesorado y el Consejo Escolar, haciendo constar en dichos procedimientos propuestos, la temporalización de los procesos, los ámbitos de evaluación a trabajar en cada momento, los componentes sobre los que más hincapié se va a hacer en ese curso, la distribución de responsabilidades, la estructura (de cuestionario abierto, semiabierto, cerrado, entrevista, ...)

A continuación, se especifican los diferentes ámbitos de evaluación y los componentes de la misma.

## 5.-INDICADORES PARA CADA ÁMBITO DE LA EVALUACIÓN

A continuación, se presentan todos los ámbitos de evaluación divididos en ocho apartados. Cada uno de estos ámbitos se desarrollan teniendo en cuenta sus componentes de evaluación y los indicadores de calidad fijados para cada ámbito que nos servirán para obtener una idea de la realidad educativa de nuestro centro que nos ayude en el proceso de autoevaluación del mismo.

<b>ÁMBITO DE LA EVALUACIÓN</b>	<b>COMPONENTES DE LA EVALUACIÓN</b>
1.-PLANIFICACIÓN Y PROGRAMACIÓN	Proyecto Educativo de Centro Concreción de los Contenidos Curriculares: Propuesta Pedagógica de Educación Infantil y Programación Didáctica de Primaria Plan de Orientación y Acción Tutorial Plan de Autoevaluación Plan de Actividades Extraescolares y Complementarias y servicios del Centro
2.-PROCESOS EDUCATIVOS DEL AULA	Planificación y programación de aula Clima escolar en el aula Estrategias metodológicas Diversificación curricular Recursos materiales Evaluación
3.-COORDINACIÓN	Equipos Docentes Equipos de Ciclo Equipo Técnico de Coordinación Pedagógica Equipo de Orientación Equipo Directivo
4.-ORGANIZACIÓN Y GESTION	Consejo Escolar - Comisión Permanentemente - Comisión de Convivencia Claustro de Profesores
5.-CLIMA ESCOLAR	Modelo organizativo Participación e implicación Sistema relacional y nivel de convivencia Niveles de satisfacción
6.-RELACIÓN CON EL ENTORNO	Instituciones del entorno Servicios Educativos Ámbito familiar
7.-ALUMNADO	Atención a la diversidad Resultados Académicos
8.-PROGRAMAS EDUCATIVOS DEL CENTRO	Plan de Lectura y Bibliotecas Plan de Acompañamiento Escuelas Deportivas Escuela TIC 2.0 Plan de Formación del Profesorado Plan de Igualdad entre Hombres y Mujeres Plan de Autoprotección Plan de Apertura Programas: Clásicos Escolares, Aprende a sonreír, Mira, , Crece con tu árbol, Alimentación Saludable, Periódico escolar

### 5.1.- ÁMBITO 1: PLANIFICACIÓN Y PROGRAMACIÓN

**ÁMBITO DE LA EVALUACIÓN 1  
PLANIFICACIÓN Y PROGRAMACIÓN**

Proyecto Educativo de Centro  
 Concreción de los Contenidos Curriculares: Programaciones didácticas de Educación Primaria y  
 Propuesta pedagógica de Educación Infantil  
 Programación Anual  
 Plan de Orientación y Acción Tutorial  
 Plan de Autoevaluación  
 Plan de Actividades Extraescolares y Complementarias y Servicios del Centro

**ÁMBITO DE LA EVALUACIÓN 1  
PLANIFICACIÓN PROGRAMACIÓN**

<b>INDICADORES PARA LA EVALUACION</b>	
<b>PROYECTO EDUCATIVO DE CENTRO</b>	<ul style="list-style-type: none"> <li>• Todos los miembros de la Comunidad Educativa del centro conocen el PROYECTO EDUCATIVO DEL CENTRO, así como los cauces para introducir aportaciones al mismo, enmiendas o modificaciones</li> <li>• El grado de identificación en el Proyecto educativo, es pleno y por tanto se tiene siempre presente como instrumento eficaz, para la coordinación, gestión, programación curricular y favorecedor del buen clima escolar.</li> <li>• Se somete a revisión periódica y se evalúa el grado de cumplimiento del mismo, garantizándose en estos procesos la participación de los diferentes miembros de la Comunidad.</li> <li>• Existen unas líneas de actuación claras para el proceso de difusión del documento, de su contenido así como de los resultados de las revisiones periódicas del mismo.</li> </ul>

**ÁMBITO DE LA EVALUACIÓN 1  
PLANIFICACIÓN Y PROGRAMACIÓN**

CONCRECIÓN DE LOS CONTENIDOS CURRICULARES: PROGRAMACIONES DIDÁCTICAS DE EDUCACIÓN INFANTIL Y PROPUESTAS PEDAGÓGICAS DE PRIMARIA	INDICADORES DE LA EVALUACIÓN
	<ul style="list-style-type: none"> <li>• Todos los profesores y profesoras de Infantil y Primaria conocen las Programaciones didácticas de Educación Primaria y las Propuestas Pedagógicas de Educación Infantil.</li> <li>• El grado de aceptación es pleno y por tanto se tiene siempre presente como instrumento eficaz, para la programación curricular.</li> <li>• Se somete a revisión periódica y se evalúa el grado de cumplimiento.</li> </ul>

**ÁMBITO DE LA EVALUACIÓN 1  
PLANIFICACIÓN Y PROGRAMACIÓN**

PROGRAMACIÓN  ANUAL	INDICADORES DE LA EVALUACION
	<ul style="list-style-type: none"> <li>• El documento está correlacionado con el Proyecto Educativo del centro y las Programaciones Didácticas de Educación primaria y la Propuesta Pedagógica de Educación infantil. Se contextualizan en él, las prioridades de la Consejería para el año escolar en cuestión.</li> <li>• Responde y se ajusta a las necesidades y deseos reales del centro.</li> <li>• Su contenido es conocido por todos los miembros de la Comunidad educativa, a través de los debates habidos en Consejo Escolar, y de la difusión efectuada en las reuniones iniciales con padres y madres así como documentos de difusión familiar.</li> <li>• En su proceso de elaboración se tuvieron en cuenta todas las aportaciones habidas de los distintos sectores.</li> <li>• Se explican las líneas de actuación del Plan, las acciones encaminadas a su consecución así, como los procesos de revisión a que será sometido el Plan a lo largo del Curso escolar.</li> </ul>

## ÁMBITO DE LA EVALUACIÓN 1

### PLANIFICACIÓN PROGRAMACIÓN

	INDICADORES PARA LA EVALUACION
PLAN DE ACCIÓN TUTORIAL ÁMBITO FAMILIAR	<ul style="list-style-type: none"><li>• El horario y lugar de la entrevista se acuerda previamente y es el más adecuado para ambos.</li><li>• Se ha entrevistado al menos dos veces a todas las familias de la tutoría.</li><li>• De cada entrevista familiar se efectúa y registra un resumen de lo acontecido.</li><li>• El ambiente relacional en la entrevista:<ul style="list-style-type: none"><li>-es fluido y agradable</li><li>-propiciador de un acercamiento entre familia y centro</li><li>-permite la obtención de información acerca de actitudes del alumnado.</li></ul></li><li>• Se informa del proceso de enseñanza-aprendizaje del alumno/a</li><li>• Se orienta a la familia sobre su participación en el proceso de enseñanza- aprendizaje de su hijo.</li><li>• Se ha conseguido la colaboración familiar con relación al trabajo personal de los hijos, organización del estudio y tiempo libre.</li><li>• Trimestralmente se hace una valoración de este ámbito.</li><li>• Se informa al profesorado del nivel de las informaciones obtenidas en la entrevista familiar.</li><li>• Se recaba información del profesorado de nivel sobre el alumno antes de la entrevista familiar.</li></ul>

## ÁMBITO DE LA EVALUACIÓN 1

### PLANIFICACIÓN PROGRAMACIÓN

	INDICADORES PARA LA EVALUACION
PLAN DE ACCIÓN TUTORIAL REUNIONES DE PADRES GRAN GRUPO	<ul style="list-style-type: none"><li>• Los objetivos de la reunión son claros y unívocos.</li><li>• Los objetivos se elaboran en el ciclo o nivel y se informa al equipo directivo.</li><li>• La reunión responde a las expectativas de los padres.</li><li>• Los padres conocen los objetivos de la reunión con anterioridad.</li><li>• La valoración de la reunión por parte de los padres es satisfactoria.</li><li>• La participación en la sesión ha sido alta.</li><li>• La asistencia ha sido total.</li><li>• Se recogen las propuestas de la sesión para su estudio y puesto en práctica si es posible.</li><li>• El horario, lugar y medios utilizados es el adecuado.</li></ul>

- El número de reuniones de gran grupo es al menos de tres veces al año.

## ÁMBITO DE LA EVALUACIÓN 1

### PLANIFICACIÓN PROGRAMACIÓN

	INDICADORES PARA LA EVALUACION
PLAN DE ACCIÓN TUTORIAL ALUMNADO	<ul style="list-style-type: none"> <li>• Se conoce el grado de integración y cohesión del grupo.</li> <li>• Se adoptan medidas para fortalecer la cohesión del grupo y facilitar la integración del alumnado.</li> <li>• El alumnado conoce y ejercita sus derechos, deberes y responsabilidades de acuerdo a su nivel madurativo.</li> <li>• El tutor/a conoce la situación de cada alumno de su tutoría e interviene para favorecer su integración cuando es necesario.</li> <li>• Se organizan actividades que fomenten la convivencia dentro del grupo con los compañeros y compañeras del mismo nivel.</li> <li>• Se organizan asambleas de clase en las que se reflexiona sobre el proceso de convivencia del grupo.</li> <li>• Se tienen entrevistas individuales con el alumnado.</li> <li>• Se posee información suficiente sobre cada alumno en su expediente académico.</li> <li>• Se efectúan con prontitud la detección de dificultades de aprendizaje.</li> <li>• El proceso de atención a las dificultades de aprendizaje del alumno es tratado por el tutor/a con el equipo docente. Profesorado de integración cuando se requiere y miembro del EOE.</li> <li>• El tiempo entre la detección de dificultades y la puesta en práctica del apoyo o refuerzo educativo necesario es mínimo.</li> <li>• Los alumnos y alumnas que lo requieren cuentan con su adaptación curricular individualizada.</li> <li>• Se coordina el proceso de información que se obtiene del alumno y es conocido por todos y cada uno de los profesores del nivel.</li> <li>• Se organizan actividades y mantienen entrevistas con el alumnado al objeto de ayudar a conocerse mejor a sí mismo.</li> <li>• Se enseña a aceptarse a sí mismo.</li> <li>• Se organizan actividades al objeto de aumentar el concepto que de sí mismo se tiene.</li> <li>• Se le proponen actividades que están a su alcance y aumentan de este modo la autoestima personal.</li> </ul>

- Conoce las expectativas que nosotros y nosotras tenemos de ellos.

### ÁMBITO DE LA EVALUACIÓN 1

#### PLANIFICACIÓN PROGRAMACIÓN

	INDICADORES PARA LA EVALUACION
PLAN DE ACCIÓN TUTORIAL PROFESORADO	<ul style="list-style-type: none"> <li>• Se coordina la información acerca de los alumnos que tienen los distintos profesores así como el proceso evaluador.</li> <li>• Se coordina con los demás profesores el ajuste de las programaciones al grupo de alumnos y alumnas.</li> <li>• Se desarrollan las líneas comunes de acción con los demás tutores del ciclo y del centro teniendo como referencia el PLAN DE ORIENTACIÓN Y ACCIÓN TUTORIAL y el PROYECTO EDUCATIVO DEL CENTRO.</li> <li>• Se media ante posibles situaciones de conflicto entre profesorado y alumnado.</li> <li>• El tutor/a tiene una a visión global sobre la programación, objetivos y metodología de las distintas áreas.</li> <li>• El tutor/a recoge informaciones y propuestas de cada uno de los profesores sobre cualquier tema que afecte al grupo o algún alumno en particular.</li> <li>• Se transmite a los profesores aquellas informaciones sobre los alumnos que puedan serles útiles para el desarrollo de sus áreas docentes.</li> <li>• El tutor coordina el proceso de evaluación procurando que se ajuste a los principios de evaluación continua y formativa.</li> <li>• Se coordina con los demás tutores de curso, ciclo y centro para el desarrollo de programas de actividades tutoriales.</li> </ul>

### ÁMBITO DE LA EVALUACIÓN 1

#### PLAN DE AUTOEVALUACIÓN

	INDICADORES DE LA EVALUACIÓN
PLAN DE AUTOEVALUACIÓN	<ul style="list-style-type: none"> <li>• El Consejo Escolar y el Claustro de Profesores aprueban anualmente la propuesta que a tal efecto efectúa el equipo Directivo.</li> <li>• La implicación de todos los sectores de la comunidad educativa en cada uno de los ámbitos que le atañen en la concreción del Plan Anual de autoevaluación es total.</li> </ul>



	<ul style="list-style-type: none"> <li>• Todos los sectores de la Comunidad educativa son conocedores de los objetivos del Plan y de los ámbitos y componentes que del mismo se van a trabajar.</li> <li>• El Equipo Técnico de Coordinación Pedagógica (ETCP), recibe las orientaciones sobre los apartados que se van a evaluar y para los que propondrá la estructura más acorde dentro de las Pautas que para la reflexión le aporten los indicadores de evaluación del Plan de Autoevaluación.</li> <li>• Los instrumentos a utilizar, propuestos por el ETCP son conocidos previamente y aprobados por el Consejo Escolar y el Claustro en el ámbito de las competencias que corresponden a cada uno.</li> <li>• Se temporalizan los momentos de la autoevaluación y tiempos para la recogida de información así como para su tratamiento y difusión de los resultados.</li> <li>• El ETCP fija momentos en los que se debe hacer la revisión del propio Plan de autoevaluación así como el sistema a seguir para la introducción de nuevos indicadores de evaluación para cualquier ámbito de la misma y por cualquier sector de la comunidad educativa.</li> <li>• De los resultados que se obtengan se elabora un informe por parte del ETCP que deberá ser entregado para su aprobación por el Claustro de Profesores y Consejo Escolar. Del mismo se eleva una copia al Servicio de Inspección y forma parte de la Memoria Final del curso.</li> <li>• Los informes de Evaluación van acompañados de las correspondientes propuestas de mejora y la temporalización de las mismas, fijándose para un mejor desarrollo y seguimiento de estas una temporalización y así como los órganos colegiados, personales o de coordinación o sectores que tienen competencia en su ejecución.</li> </ul>
--	---

**ÁMBITO DE LA EVALUACIÓN 1**  
**PLAN DE ACTIVIDADES EXTRAESCOLARES, COMPLEMENTARIAS Y SERVICIOS DEL CENTRO**

	<b>INDICADORES DE LA EVALUACIÓN</b>
PLAN DE ACTIVIDADES EXTRAESCOLARES, COMPLEMENTARIAS Y SERVICIOS DEL CENTRO	<ul style="list-style-type: none"> <li>• Se nota una satisfacción general sobre el servicio de comedor.</li> <li>• La comida es de calidad, abundante y satisface a todos</li> <li>• Los alumnos y alumnas aprenden a comer con educación.</li> <li>• El sentido del comedor es el de servicio.</li> </ul>

	<ul style="list-style-type: none"> <li>• Hay un buen servicio de atención y vigilancia.</li> <li>• Las familias conocen las normas de uso y organización del comedor escolar, aula matinal, actividades extraescolares, Escuelas Deportivas y PROA.</li> <li>• Se realizan reuniones entre la empresa, Equipo Directivo y familias para el conocimiento de la normativa y organización del uso del comedor, aula matinal, actividades extraescolares, Escuelas Deportivas y PROA.</li> <li>• La biblioteca escolar funciona como ayuda al estudio, distracción, lugar de investigación y centro de recursos, realizando y promoviendo para cada uno de los ciclos actividades de animación a la lectura y que supongan un acercamiento al alumnado del mundo del libro y sus autores, ilustradores, etc.</li> <li>• Existe un plan inicial de actividades extraescolares y complementarias que incorpora a todos los niveles y ciclos</li> <li>• El contenido del Plan de actividades extraescolares y complementarias se distribuye a lo largo del curso.</li> <li>• El plan de actividades responde a los principios pedagógicos y didácticos formulados en el Plan de Centro.</li> <li>• La AMPA y las otras instituciones colaboradoras participan en el diseño y evaluación de las actividades.</li> <li>• Hay satisfacción general sobre el funcionamiento del servicio de orientación escolar psicopedagógica de apoyo en logopedia y Pedagogía terapéutica del centro.</li> </ul>
--	---

## 5.2.- ÁMBITO 2: PROCESOS EDUCATIVOS EN EL AULA

### ÁMBITO DE LA EVALUACIÓN 2 PROCESOS EDUCATIVOS EN EL AULA

PLANIFICACIÓN Y PROGRAMACIÓN EN EL AULA  
CLIMA ESCOLAR EN EL AULA  
ESTRATEGIAS METODOLÓGICAS  
ATENCIÓN A LA DIVERSIDAD  
RECURSOS Y MATERIALES

## EVALUACIÓN

### ÁMBITO DE LA EVALUACIÓN 2 PROCESOS EDUCATIVOS EN EL AULA

	INDICADORES DE LA EVALUACIÓN
PROGRAMACIÓN Y PLANIFICACIÓN EN EL AULA	<ul style="list-style-type: none"><li>• La programación de nivel es coherente con el Proyecto Educativo. Se elabora en el seno del ciclo a partir de este y teniendo en cuenta las orientaciones anuales de la Comisión de Coordinación Pedagógica del centro así como las líneas de acción y objetivos de la Programación General Anual.</li><li>• Se detallan los objetivos a conseguir expresados en términos de capacidades y correlacionados con los Objetivos del Ciclo/área y los del PEC</li><li>• Las programaciones tienen en cuenta los objetivos, diferentes tipos de contenidos que responden a necesidades, posibilidades e intereses del alumnado, y criterios de evaluación que figuran en el P.C.C. así como la diversificación curricular.</li></ul>

### ÁMBITO DE LA EVALUACIÓN 2 CLIMA ESCOLAR EN EL AULA

	INDICADORES DE LA EVALUACIÓN
CLIMA ESCOLAR EN EL AULA	<ul style="list-style-type: none"><li>• El clima escolar es de confianza, favorecedor de las interacciones verbales en el alumnado entre sí y entre este y el profesorado facilitándose así el proceso de enseñanza - aprendizaje</li><li>• La puesta en práctica diariamente y el tener presente los principios de identidad del PEC y sus líneas de acción favorecen y orientan el clima escolar.</li><li>• El alumnado se siente libre para comentar temas importantes relativos a la clase y al centro.</li></ul>

### ÁMBITO DE LA EVALUACIÓN 2 ESTRATEGIAS METODOLÓGICAS

	INDICADORES DE LA EVALUACIÓN
ESTRATEGIAS METODOLÓGICAS	<ul style="list-style-type: none"><li>• Se explicitan las estrategias metodológicas y motivacionales adaptadas a los diferentes procesos madurativos del alumnado</li><li>• Se coordinan las estrategias metodológicas en cada área y para cada nivel.</li><li>• Se realizan comprobaciones periódicas sobre el cumplimiento de los diseños metodológicos.</li></ul>

	<ul style="list-style-type: none"> <li>• Se desarrollan metodologías activas y participativas, en ningún momento discriminatorias.</li> </ul>
--	---

<b>ÁMBITO DE LA EVALUACIÓN 2</b> <b>ATENCIÓN A LA DIVERSIDAD</b>	
---	--

ATENCIÓN A LA DIVERSIDAD	<b>INDICADORES DE LA EVALUACIÓN</b>
	<ul style="list-style-type: none"> <li>• Existe un Programa o Plan de actividades diferenciado y adaptado a las características y necesidades del alumnado, para el logro de los objetivos.</li> <li>• Se fijan los criterios de evaluación de acuerdo a las adaptaciones curriculares que se efectúan.</li> <li>• Existe una coordinación precisa entre el tutor y cada uno de los especialistas y profesores de apoyo que colaboran en las adaptaciones curriculares y en los programas de refuerzo y apoyo.</li> <li>• Se realizan programas de refuerzo de conocimientos no adquiridos para aquel alumnado que no ha superado alguna asignatura pero promociona al curso siguiente.</li> </ul>

<b>ÁMBITO DE LA EVALUACIÓN 2</b> <b>RECURSOS Y MATERIALES</b>	
--	--

RECURSOS Y MATERIALES	<b>INDICADORES DE LA EVALUACIÓN</b>
	<ul style="list-style-type: none"> <li>• El profesorado conoce los recursos del centro así como los que puede utilizar del propio entorno</li> <li>• Se favorece la utilización y optimización de los recursos de los programas de nuevas tecnologías: informática y medios audiovisuales</li> <li>• Se controlan los desperfectos y gastos innecesarios</li> <li>• Se utilizan variados recursos materiales y humanos adecuados en cada caso</li> <li>• Los materiales han sido seleccionados en cada caso por el ciclo para cada una de las áreas y son de fácil acceso para el ALUMNADO.</li> </ul>

**ÁMBITO DE LA EVALUACIÓN 2  
EVALUACIÓN**

EVALUACIÓN	INDICADORES DE LA EVALUACIÓN
	<ul style="list-style-type: none"> <li>• Todos los profesores y profesoras conocen los criterios de evaluación que deben utilizar</li> <li>• Se utilizan diversos instrumentos de evaluación acordados en el ciclo para la comprobación del proceso de aprendizaje del alumnado y se tienen como referencia los criterios de evaluación del mismo.</li> <li>• La evaluación tiene en cuenta el proceso de diversificación curricular del alumnado</li> <li>• El grado de expectativa por parte del profesor/a es alto con relación a las posibilidades educativas del alumnado</li> <li>• Se informa con asiduidad a los padres de la evolución del proceso de enseñanza aprendizaje de sus hijos e hijas</li> <li>• Se celebran sesiones de evaluación conjuntas</li> <li>• Se indican y aplican orientaciones necesarias para mejorar individualmente, y alcanzar los objetivos individuales</li> </ul>

**5.3.- ÁMBITO 3: ÓRGANOS DE COORDINACIÓN Y DIRECCIÓN**

**ÁMBITO DE EVALUACIÓN 3  
ÓRGANOS DE COORDINACIÓN Y DIRECCIÓN**

EQUIPO TÉCNICO DE COORDINACIÓN PEDAGÓGICA  
EQUIPOS DE CICLO  
EQUIPO DE APOYO A LA INTEGRACIÓN Y EOE  
EQUIPO DIRECTIVO

**ÁMBITO DE LA EVALUACIÓN 3  
EQUIPO TÉCNICO DE COORDINACIÓN PEDAGÓGICA**

EQUIPO TÉCNICO DE COORDINACIÓN PEDAGÓGICA	INDICADORES DE LA EVALUACIÓN
	<ul style="list-style-type: none"> <li>• Los miembros del ETCP conocen sus funciones y competencias.</li> <li>• Los miembros del ETCP se reúnen periódicamente de acuerdo al calendario establecido</li> <li>• La Secretaria/o del ETCP levanta Acta de cada reunión</li> <li>• El ETCP coordina, supervisa y dinamiza los procesos curriculares del centro.</li> <li>• El ETCP tiene en cuenta las directrices del Plan de Centro y del resto de la documentación institucional del centro por la que vela.</li> </ul>

	<ul style="list-style-type: none"> <li>• Se establecen las directrices generales para la elaboración, revisión, evaluación, modificaciones, etc. de las programaciones didácticas y la propuesta pedagógica.</li> <li>• El ETCP elabora la propuesta de organización de la orientación educativa y del Plan de Acción Tutorial, efectúa el seguimiento del mismo y proporciona pautas para su evaluación.</li> <li>• Elabora la propuesta de criterios y procedimientos previstos para realizar las adaptaciones curriculares adecuadas a los alumnos con necesidades educativas especiales.</li> <li>• Propone al Claustro la planificación general de las sesiones de evaluación y calificación, de acuerdo con la Jefatura de Estudios.</li> <li>• Propone al Claustro de Profesores el Plan para evaluar los aspectos docentes del Proyecto Educativo y la Programación General Anual, la evolución del aprendizaje y el proceso de enseñanza.</li> <li>• Fomenta la evaluación de todas las actividades y proyectos del centro, colaborando con las evaluaciones que se llevan a cabo a iniciativa de los órganos de gobierno o de la Administración educativa e impulsar planes de mejora en caso de que se estime necesario, como resultado de dichas evaluaciones.</li> <li>• Se formulan las propuestas y sugerencias al equipo Directivo, Claustro y Ciclos en los temas relativos a su competencia.</li> </ul>
--	---

<b>ÁMBITO DE LA EVALUACIÓN 3 EQUIPO DE CICLO</b>	
	<b>INDICADORES DE LA EVALUACIÓN</b>
EQUIPO DE CICLO	<ul style="list-style-type: none"> <li>• La coordinación de ciclo, toma las iniciativas de convocatoria de reuniones a todos los miembros adscritos al mismo, proporcionándoles el orden del día con la suficiente anterioridad y registrando en el libro de actas del ciclo, los acuerdos a los que se llegan, las aportaciones de los miembros y pone a disposición del centro la información que afecta a cada uno de los sectores implicados.</li> <li>• El profesorado asiste con obligatoriedad a las sesiones de ciclo y participa activamente en las mismas de forma innovadora, comprometiéndose a aplicar y revisar en su competencia los acuerdos que se toman.</li> </ul>

	<ul style="list-style-type: none"> <li>• Se elaboran aportaciones para la confección del Plan de Centro, de la Memoria de Autoevaluación.</li> <li>• Se tienen en cuenta las orientaciones emanadas del ETCP en sus diferentes competencias y se analiza la idoneidad de las mismas.</li> <li>• El calendario de reuniones es conocido por el profesorado.</li> <li>• De las sesiones se da cuenta a los órganos de gobierno del centro.</li> <li>• Se contextualiza y acuerdan las tomas de decisiones curriculares para el ciclo dando cuenta de las mismas al ETCP para la supervisión por parte de esta.</li> </ul>
--	---

**ÁMBITO DE LA EVALUACIÓN 3  
EQUIPO DIRECTIVO**

<b>ÁMBITO DE LA EVALUACIÓN 3 EQUIPO DIRECTIVO</b>	
	<b>INDICADORES DE LA EVALUACIÓN</b>
EQUIPO DIRECTIVO	<ul style="list-style-type: none"> <li>• El Equipo Directivo, tiene un proyecto de trabajo conocido por la comunidad educativa y respaldado por la misma.</li> <li>• Se toman las iniciativas pertinentes en cada caso para el cumplimiento de las competencias que le asigna la normativa vigente.</li> <li>• Cumple y hace cumplir los acuerdos emanados del Claustro y Consejo Escolar del Centro.</li> <li>• Desarrolla y dinamiza la propuesta de la Programación General Anual, memoria y de cada uno de los documentos institucionales del centro, estableciendo los momentos adecuados para su revisión e información a cada uno de los sectores implicados de las conclusiones de los mismos así como en todo momento al Claustro y al Consejo escolar.</li> <li>• Modera las posturas divergentes de los diversos sectores de la Comunidad educativa y media entre ellos.</li> <li>• Realiza un seguimiento sobre el nivel de cumplimiento de sus decisiones.</li> <li>• Se reúne periódicamente, unifica criterios de actuación y toma las decisiones colegiadamente.</li> <li>• Recoge e interpreta las expectativas y demandas del profesorado.</li> <li>• Potencia el trabajo colaborador y en equipo.</li> <li>• Promueve aspectos innovadores y/o de experimentación.</li> <li>• Posibilita la evaluación permanente</li> <li>• Promociona la formación del profesorado del centro</li> <li>• Promueve y potencia los canales de información y participación de todos y en todos los sectores de la Comunidad Educativa.</li> </ul>

--	--

**ÁMBITO DE LA EVALUACIÓN 3  
EQUIPO DE APOYO A LA INTEGRACION Y EOE**

EQUIPO DE APOYO A LA INTEGRACION Y EOE	INDICADORES DE LA EVALUACIÓN
	<ul style="list-style-type: none"> <li>• Se coordina la información acerca de los alumnos que tienen los distintos profesores, así como el proceso evaluador.</li> <li>• Se coordina con los demás profesores el ajuste de las programaciones al grupo de alumnos y alumnas.</li> <li>• Se desarrollan las líneas comunes de acción con los demás tutores del ciclo y del centro teniendo como referencia el PLAN DE ORIENTACION Y ACCION TUTORIAL y del PROYECTO EDUCATIVO DE CENTRO.</li> <li>• Se media ante posibles situaciones de conflicto entre profesorado y alumnado.</li> <li>• El tutor recoge informaciones y propuestas de cada uno de los profesores sobre cualquier tema que afecte al grupo o a algún alumno en particular.</li> <li>• Se transmite a los profesores aquellas informaciones sobre los alumnos que pueden serles útiles para el desarrollo de sus tareas docentes.</li> <li>• El tutor coordina el proceso de evaluación procurando que se ajuste a los principios de evaluación continua y formativa.</li> <li>• Se coordina con los demás tutores de curso, ciclo y centro para el desarrollo de programas de actividades tutoriales.</li> </ul>

**5.4.- ÁMBITO 4: ÓRGANOS DE COORDINACIÓN Y DIRECCIÓN**

**AMBITO DE EVALUACION 4  
ORGANIZACIÓN Y GESTION**

CONSEJO ESCOLAR Y COMISIONES DEL MISMO  
CLAUSTRO DE PROFESORES

**AMBITO DE LA EVALUACION 4  
ORGANIZACIÓN Y GESTION**

**INDICADORES PARA LA EVALUACION**

CONSEJO ESCOLAR SUS COMISIONES	<ul style="list-style-type: none"> <li>• El Consejo Escolar se reúne con la asiduidad que se indica en el Reglamento de Organización y Funcionamiento.</li> </ul>
--------------------------------	---



	<ul style="list-style-type: none"> <li>• Todos los miembros del Consejo, conocen sus competencias, derechos y deberes y los ejercen.</li> <li>• Los consejeros reciben la información de cada una de las convocatorias con la anterioridad necesaria que permita la posibilidad de informarse correctamente.</li> <li>• El Consejo establece las líneas generales de acción y actuación así como los criterios con los que se han de desarrollar todos y cada uno de los documentos institucionales sobre los que tiene competencia respetando en todo caso los estrictamente docentes.</li> <li>• Se garantiza la participación efectiva de todos sus miembros, lo que se ve favorecido por el clima de tolerancia y respeto mutuo entre todos ellos.</li> <li>• En el Consejo se establecen las comisiones de trabajo que se indican en el Reglamento de Organización y Funcionamiento.</li> <li>• El consejo define las directrices y criterios válidos para la elaboración o modificación del Plan de Centro y del Plan de Actividades Extraescolares y Complementarias.</li> <li>• El Consejo promueve la participación en Planes y Proyectos de innovación y experimentación en el centro.</li> <li>• El Consejo revisa periódicamente sus competencias según la normativa vigente y establece calendarios de actuación para el desarrollo de las mismas a lo largo del periodo escolar.</li> </ul>
--	---

<b>AMBITO DE LA EVALUACION 4 ORGANIZACIÓN Y GESTION</b>	
<b>INDICADORES PARA LA EVALUACION</b>	
<b>CLAUSTRO DE PROFESORES</b>	<ul style="list-style-type: none"> <li>• el claustro de profesores y profesoras se reúne con la asiduidad que se indica en el Reglamento de Organización y Funcionamiento.</li> <li>• Todos los miembros del Claustro, conocen sus competencias, derechos y deberes y los ejercen.</li> <li>• Los profesores y profesoras reciben la información de cada una de las convocatorias con la anterioridad necesaria que permita la posibilidad de informarse correctamente.</li> <li>• El Claustro establece las líneas generales de acción y actuación así como los criterios con los que se han de desarrollar todos y cada uno de los documentos institucionales sobre los que tiene competencia.</li> <li>• Se garantiza la participación efectiva de todos sus miembros, lo que se ve favorecido por el clima de tolerancia y respeto mutuo entre todos ellos.</li> </ul>

	<ul style="list-style-type: none"> <li>• El consejo define las directrices y criterios válidos para la elaboración o modificación del Plan de Centro y del Plan de Actividades Extraescolares y Complementarias.</li> <li>• El Claustro promueve la participación en Planes y Proyectos de innovación y experimentación en el centro.</li> <li>• El Claustro revisa periódicamente sus competencias según la normativa vigente y establece calendarios de actuación para el desarrollo de las mismas a lo largo del periodo escolar.</li> </ul>
--	---

### 5.5.- ÁMBITO 5: CLIMA ESCOLAR

<b>ÁMBITO DE LA EVALUACION 6: CLIMA ESCOLAR</b>
<p>Modelo organizativo Participación e implicación Sistema relacional y nivel de convivencia Expectativas y niveles de satisfacción</p>

**AMBITO DE LA EVALUACION 5  
CLIMA ESCOLAR**

**INDICADORES PARA LA EVALUACION**

CLIMA ESCOLAR

- Se propone la utilización de un cuestionario con ítems de estructura cerrada y semiabiertos que faciliten la libre expresión y una mayor participación en el contenido objeto de la evaluación así como la posterior triangulación de la información obtenida.
- Las dimensiones a considerar en la evaluación harán referencia a:
  - La satisfacción sobre el modelo organizativo del centro
  - Existe confianza mutua entre el profesorado y el alumnado.
  - El personal del centro se siente informado de la actividad que en él se realiza.
  - Se tiene conciencia de la calidad educativa del centro.
  - El alumnado participa en las actividades del centro con afán de superación.
  - El profesorado manifiesta a los alumnos y alumnas el nivel que espera de ellos y ellas.
  - El alumnado se encuentra satisfecho en cuanto al trabajo realizado.
  - Expectativas de rendimiento del alumnado
  - Expectativas de rendimiento del profesorado.
  - Satisfacción en los planes de apoyo o de ayuda a alumnado con necesidades educativas especiales o acusado retraso escolar.
  - Satisfacción de la utilidad y desarrollo de los planes de actividades complementarias.
  - Viabilidad y grado de satisfacción sobre el desarrollo de cada uno de los documentos institucionales del Centro.
  - Sobre el ROF, la existencia de las normas de convivencia, su utilidad, adecuación, cumplimiento y seguimiento de las mismas.
  - Sobre las interacciones entre los distintos sectores de la comunidad educativa.
  - Satisfacción profesional del profesorado.

**ÁMBITO DE LA EVALUACION 6  
RELACION CON EL ENTORNO**

Instituciones del entorno  
Servicios educativos  
Ámbito familiar

**ÁMBITO DE LA EVALUACION 6:  
RELACIÓN CON EL ENTORNO**

**INDICADORES PARA LA EVALUACION**

<p><b>RELACIÓN CON EL ENTORNO</b></p>	<ul style="list-style-type: none"> <li>• El Consejo escolar y el Equipo Directivo tienen establecidas las pautas para relacionarse con las instituciones del entorno y los Servicios Educativos de la Consejería de Educación.</li> <li>• Existe colaboración mutua entre las autoridades municipales y el centro.</li> <li>• Se cumplen los indicadores de evaluación que en el Plan de Orientación y Acción Tutorial se realizan sobre las entrevistas individuales familiares y las reuniones de gran grupo con padres y madres de alumnos del mismo nivel o ciclo educativo.</li> <li>• Las familias están satisfechas de que sus hijos asistan al centro.</li> <li>• El Centro es bien aceptado por la instituciones municipales y se le requiere con frecuencia para su colaboración para el desarrollo de actividades o programas de acción acordes a la edad del alumnado.</li> <li>• Las familias participan activamente en el funcionamiento del centro.</li> <li>• La Asociación de Madres y Padres de Alumnos, AMPA, se siente tenida en cuenta cuando manifiesta opiniones para la mejora del centro.</li> <li>• El sistema relacional entre el centro, las instituciones locales y los Servicios Educativos de la Consejería permite una relación fluida, eficaz y participativa.</li> <li>• Se diseñan actividades y planes de acción tendentes a un mejor conocimiento de la oferta educativa de la localidad para los alumnos y alumnas del centro.</li> <li>• El equipo directivo tiene establecidas las pautas de coordinación e información en doble sentido con los Servicios de la Consejería y en la Delegación Provincial.</li> </ul>
---------------------------------------	---

**5.7.- ÁMBITO 7: ALUMNADO**

**AMBITO DE LA EVALUACION 7  
ALUMNADO**

RESULTADOS ACADEMICOS. RENDIMIENTO  
NIVELES DE SATISFACCION  
EXPECTATIVAS  
ATENCION A LA DIVERSIDAD

**ÁMBITO DE LA EVALUACION 7  
ALUMNADO**

**INDICADORES PARA LA EVALUACION**

ALUMNADO

- El profesorado conoce y aplica las directrices generales del documento de atención a la diversidad del centro y de su apartado particular correspondiente en el Proyecto Educativo en lo referente a la diversidad.
- Se realiza un estudio comparativo de los porcentajes de promoción de un ciclo a otro teniendo en cuenta la diversidad de cada grupo.
- Se elaboran instrumentos y se percibe una alta satisfacción del alumnado en cuanto al trabajo realizado.
- Todos los alumnos y alumnas individual y grupalmente considerados saben lo que se espera de cada uno de ellos para cada una de las áreas curriculares desde el punto de vista de los conocimientos, procedimientos y actitudes.
- Los alumnos y alumnas conocen los principios que identifican y caracterizan a nuestro Proyecto educativo y los ponen en práctica en la medida de las posibilidades madurativas de la edad.
- El grado de satisfacción por la preparación recibida en el centro tanto por las familias como por los alumnos es muy elevado.
- Se efectúa por parte del centro un seguimiento posterior de los alumnos y alumnas que han pasado por él.
- Los instrumentos evaluadores que se utilizan para conocer el rendimiento del alumnado son los que figuran en los PCC de cada ciclo o etapa y se aplican sobre lo trabajado por cada alumno en particular teniendo en cuenta su nivel curricular.
- Los alumnos y alumnas reciben información suficiente e inmediata sobre los logros conseguidos.
- El alumno siente o tiene la percepción de que sus profesores le dan confianza en sus posibilidades.
- Se percibe un entusiasmo por el aprendizaje.

	<ul style="list-style-type: none"> <li>• Se opina que se le enseña lo adecuado a su edad y en la cantidad que él puede asimilar.</li> <li>• El grado de aprovechamiento en las clases es máximo.</li> <li>• Se realizan con satisfacción las actividades individuales y grupales propuestas.</li> <li>• Se sienten atendidos por sus profesores y orgullosos de pertenecer a este colegio.</li> <li>• Perciben que hay tratamientos concretos para afrontar dificultades de aprendizaje.</li> </ul>
--	---

### 5.8.- ÁMBITO 8: PROGRAMAS EDUCATIVOS Y DE INNOVACIÓN EN EL CENTRO

<b>AMBITO DE LA EVALUACION 8</b> <b>PROGRAMA EDUCATIVOS Y DE INNOVACION EN EL CENTRO</b>	
PLAN DE LECTURA Y BIBLIOTECAS PLAN ESCUELA TIC 2.0 PLAN DE CALIDAD Y MEJORA DE LOS RENDIMIENTOS ESCOLARES PROGRAMA DE ACOMPAÑAMIENTO ESCUELAS DEPORTIVAS PLAN DE SALUD LABORAL Y PRL PLAN DE IGUALDAD PLAN DE APERTURA PLAN DE FORMACION DEL PROFESORADO	

<b>ÁMBITO DE LA EVALUACION 8</b> <b>PROGRAMA EDUCATIVOS Y DE INNOVACION EN EL CENTRO</b>	
INDICADORES PARA LA EVALUACION	
PROGRAMA EDUCATIVOS Y DE	<ul style="list-style-type: none"> <li>• Los programas experimentales que se desarrollan en el centro, se evalúan permanentemente.</li> </ul>

INNOVACION EN EL CENTRO

- Los programas experimentales que se desarrollan en el centro, han pasado a formar parte integrante e integradora del mismo.
- El profesorado introduce en el aula innovaciones como consecuencia de su participación en los programas en los que participa el centro.
- Cada programa cuenta con una persona responsable de la coordinación del mismo y que cuenta a su vez con tiempo para la coordinación del mismo, recursos para su aplicación y formación.
- La programación anual de cada uno de estos forman parte de la programación general anual, y en el desarrollo de los mismos participa todo el profesorado con la limitación única de la disponibilidad y ubicación de los recursos.
- Cada Proyecto cuenta para cada curso escolar con las orientaciones generales que le son propias para su desarrollo, la contextualización de las mismas para el centro y ciclo que participen en su ejecución, los objetivos a conseguir, los sistemas e instrumentos de evaluación que utilizaran, los contenidos a desarrollar, el profesorado a participar, las necesidades de apoyo económico, material o de formación requeridas para su ejecución.
- La planificación de los proyectos, planes y programas cuenta con apoyo del Claustro, Consejo escolar y del Equipo Directivo.
- El grado de satisfacción de los alumnos participantes es excelente.
- El grado de participación y de satisfacción del profesorado que se implica en el proyecto es excelente.
- La comunidad educativa valora de modo extraordinario el desarrollo de estos programas o proyectos y los alienta.
- La percepción general es que el desarrollo de estos proyectos o programas contribuyen a mejorar la calidad educativa del centro.
- Cada proyecto o programa cuenta con su propio programa e instrumento de evaluación que toma como referencia los indicadores anteriormente explicitados.

# ANEXOS Plan de Autoevaluación (Cuestionario telemático a partir del curso 20/21)

**Valoración:**

1. Nunca 2. A veces 3. Frecuentemente 4. Siempre

## ANEXO 1 PROFESORADO

FICHA 1	Documento: Encuesta		Dirigida a: Profesorado	
	1	2	3	4
La convivencia entre el profesorado es positiva				
El profesorado está satisfecho con la dinámica del centro en general				
Suelen tenerse en cuenta las opiniones del profesorado sobre la marcha del centro				
El centro favorece la integración de alumnos/as con necesidades educativas especiales.				
Existen en el centro espacios adecuados para el trabajo del profesorado				
Existen en el centro espacios adecuados para para el encuentro con familias.				
Considera que los proyectos de formación e innovación en los que ha participado el centro han permitido mejorar la práctica docente.				
Considera que el número de profesores que han				



participado en actividades de formación el presente curso ha sido importante.		
Considera que la Inspección proporciona orientación y apoyo al centro		
Se tiene confianza en la utilidad del trabajo docente y se mantienen buenas expectativas de rendimiento del alumnado		
Existe por parte del profesorado disponibilidad horaria para atención de programas educativos dentro y fuera del centro.		
Existe por parte del profesorado disponibilidad horaria para actividades complementarias con el alumnado.		
El trabajo que realiza el personal no docente del centro se considera eficaz.		
El equipo directivo toma la iniciativa para cumplir las competencias que le asigna la normativa vigente.		
El E.D. forma un equipo de trabajo con las implicaciones que esto supone		
El profesorado está en general satisfecho con el funcionamiento del e. directivo.		
El E.D. ha estado abierto a sugerencias y a posibles tomas de decisión consensuadas		

La dirección ha priorizado el liderazgo pedagógico		
El E.D. ha valorado las iniciativas, asumiendo la responsabilidad en el proceso		
El Equipo de Orientación asesora sobre medidas de atención a la diversidad y la actuación de los tutores.		
En el Claustro y en el C. Escolar se toman acuerdos realistas y concordantes con la normativa vigente		

## ANEXO 2

## EQUIPO DIRECTIVO

<b>FICHA 2</b>	<b>A1</b>	<b>Documento:</b>		<b>Dirigida a:</b>	
		<b>Observación</b>		<b>E. Directivo</b>	
<b>Organización</b>	<b>y</b>	<b>1</b>	<b>2</b>	<b>3</b>	<b>4</b>
<b>Funcionamiento</b>					
El centro establece con claridad las reglas de funcionamiento de los órganos unipersonales y colegiados.(E. Directivo, E. Ciclo, ETCP, Claustro, C. Escolar)					
El Claustro y el C. Escolar se reúnen, al menos, tres veces por trimestre.					

La Jefatura de Estudios planifica sesiones de evaluación a lo largo del curso.		
La Jefatura de Estudios recibe la información sobre la evaluación inicial en actas y coordina/gestiona las medidas de Atención a la Diversidad.		
El profesorado participa en el Claustro y en el C. Escolar		
El sector de padres-madres participa en el C. Escolar		
El/la representante del sector de A. y Servicios participa en el C. Escolar		
El/la representante del Ayuntamiento participa en el C. Escolar		
Las reuniones de los órganos colegiados se convocan conforme a las normas		

Se levantan actas de las reuniones de los órganos colegiados		
El Equipo Directivo vela por el cumplimiento y seguimiento del Proceso de Evaluación y Autoevaluación.		

## ANEXO 3

## AMPA

FICHA 3	Documento: Encuesta		Dirigida a: AMPA	
	1	2	3	4
Los padres y madres participan activamente en las elecciones a renovación de la junta Directiva de la A.M.P.A.				
Los padres y madres conocen la forma en que el centro realiza el proceso educativo y colaboran con él.				
El centro estimula las actividades de la A.M.P.A.				
El centro escucha y tiene en cuenta las opiniones de la A.M.P.A.				
Los padres y madres participan en las elecciones a C. Escolar				
Se realizan actividades conjuntas entre el AMPA y el centro				

## ANEXO 4

### EVALUACIÓN DE LA PRÁCTICA DOCENTE CUESTIONARIO DEL PROFESORADO

Profesor/a: \_\_\_\_\_

Grupo: \_\_\_\_\_ Materia: \_\_\_\_\_

#### INDICADORES:

##### a) La adecuación de los objetivos, contenidos y criterios de evaluación a las características y necesidades del alumnado.

	Indicadores	1	2	3	4	Observaciones
1	Se realiza prueba para obtener una evaluación inicial del alumnado					
2	Se adaptan los objetivos, contenidos y criterios de evaluación a las características y necesidades del alumnado después de la evaluación inicial					
3	Se han dado a conocer a las familias los criterios de evaluación y calificación					
4	Se realizan las adaptaciones curriculares necesarias al alumnado con N. E. E.					

1. Nunca 2. A Veces 3. Frecuentemente 4. Siempre

##### b) Los aprendizajes logrados por el alumnado.

	Indicadores	1	2	3	4	Observaciones
1	Los resultados alcanzados por el alumnado mejoran los logrados en la evaluación anterior.					
2	Como consecuencia de los resultados de la evaluación se modifican las estrategias didácticas necesarias.					
3	Se corrigen y explican los trabajos y actividades del alumnado dando pautas para la mejora de sus aprendizajes					
4	Se realiza una revisión de las pruebas escritas con el alumnado para que puedan aprender de sus fallos					

1. Nunca 2. A veces 3. Frecuentemente 4. Siempre

**c) Las medidas de individualización de la enseñanza con especial atención a las medidas de apoyo y refuerzo utilizados**

	<b>Indicadores</b>	<b>1</b>	<b>2</b>	<b>3</b>	<b>4</b>	<b>Observaciones</b>
<b>1</b>	Se analiza individualmente con el alumnado sus niveles de conocimiento y su proceso de aprendizaje dándoles pautas a seguir para superar sus dificultades.					
<b>2</b>	Se tiene en cuenta el historial académico y los resultados obtenidos en el curso anterior para realizar una medición real tras la evaluación inicial					
<b>3</b>	Se proponen actividades variadas de refuerzo y ampliación.					
<b>4</b>	Se utiliza una metodología de recursos variados y se promueve el uso de estrategias de cooperación entre el alumnado.					
<b>5</b>	Se realizan adaptaciones curriculares significativas y programas de refuerzo educativo en función de las necesidades individuales del alumnado					
<b>6</b>	Se colabora con el Equipo de Orientación y Apoyo a la hora de detectar problemas de aprendizaje.					

1. Nunca 2. A veces 3. Frecuentemente 4. Siempre

**d) La programación y su desarrollo y, en particular, las estrategias de enseñanza, los procedimientos de evaluación del alumnado, la organización del aula y el aprovechamiento de los recursos del centro.**

	<b>Indicadores</b>	<b>1</b>	<b>2</b>	<b>3</b>	<b>4</b>	<b>Observaciones</b>
<b>1</b>	Se favorece la motivación del alumnado con respecto a la materia que se imparte, partiendo de sus experiencias y utilizando diferentes recursos					
<b>2</b>	Se comprueba que el alumnado ha comprendido la tarea que tiene que realizar: haciendo preguntas, verbalizando el proceso....					
<b>3</b>	Las relaciones que se establecen con el alumnado dentro del aula son correctas, fluidas y no discriminatorias					
<b>4</b>	Se estructuran y se organizan los contenidos dando una visión general de					

	cada tema ( mapas contextuales, esquemas...)				
5	Se tiene una idea previa de la distribución de espacios y tiempos en la clase.				
6	Se utilizan recurso didácticos variados (audiovisuales, informáticos, plásticos....) para la presentación de contenidos				

1. Nunca 2. A veces 3. Frecuentemente 4. Siempre

**e) La idoneidad de la metodología y de los materiales curriculares.**

	Indicadores	1	2	3	4	Observaciones
1	Al comenzar las unidades didácticas se relacionan con los conocimientos anteriores para procurar aprendizajes significativos.					
2	Se informa de la finalidad de los aprendizajes, de su importancia y de su aplicación real.					
3	Durante las enseñanzas expositivas se plantean preguntas para ver si se ha comprendido la información y se ponen ejemplos de la vida diaria.					
4	Se completan las exposiciones de contenidos con técnicas de investigación que faciliten la autonomía del alumnado.					

1. Nunca 2. A veces 3. Frecuentemente 4. Siempre

**f) La coordinación con el resto de profesores de cada grupo, Equipo de Ciclo, Equipo de Orientación y tutores de Infantil y Primaria en general**

	Indicadores	1	2	3	4	Observaciones
1	Se establece coordinación con otros profesores (Apoyo, PT) para modificar y/o adaptar contenidos, actividades, metodologías, etc., a los diferentes ritmos y posibilidades de aprendizaje.					
2	Se establecen reuniones periódicas del Equipo de Ciclo al que pertenezco					
3	Se establece coordinación con el resto de tutores y especialistas del mismo nivel					
4	Se establece coordinación con el resto de tutores de Infantil y Primaria					
5	Se toman acuerdos a raíz de las diferentes coordinaciones y se llevan a la práctica					

1. Nunca 2. A veces 3. Frecuentemente 4. Siempre

**g) Las relaciones con el tutor y, en su caso, con las familias.**

	<b>Indicadores</b>	<b>1</b>	<b>2</b>	<b>3</b>	<b>4</b>	<b>Observaciones</b>
<b>1</b>	Se han mantenido entrevistas con los tutores-as del alumnado de nuestra tutoría					
<b>2</b>	Se han mantenido entrevistas con los tutores-as del alumnado que necesita seguimiento.					
<b>3</b>	Los tutores-as de nuestro alumnado han solicitado cita de tutoría voluntariamente					
<b>4</b>	Se informa a las familias de las medidas adoptadas para la mejora del proceso de aprendizaje tras la evaluación inicial y continua					

1. Nunca 2. A veces 3. Frecuentemente 4. Siempre



# **ANEXO III MEDIDAS DE ATENCIÓN A LA DIVERSIDAD Y DIFERENCIAS INDIVIDUALES DEL ALUMNADO**

## **ÍNDICE**

<b>1.-JUSTIFICACIÓN .....</b>	<b>4</b>
<b>2.- OBJETIVOS GENERALES.....</b>	<b>4</b>
<b>3.- ANÁLISIS DEL CONTEXTO.....</b>	<b>5</b>
<b>4.- MEDIDAS ADECUADAS PARA APLICAR TRAS EL ANÁLISIS DEL CONTEXTO.....</b>	<b>5</b>
<b>4.1.- MEDIDAS PREVENTIVAS.....</b>	<b>5</b>
<b>4.2.- CRITERIOS DE DETECCIÓN ALUMNADO NEAE.....</b>	<b>5</b>
<b>4.3.- MEDIDAS ORGANIZATIVAS.....</b>	<b>6</b>
<b>4.3.1- ACTUACIONES EN SEPTIEMBRE.....</b>	<b>6</b>
<b>4.3.2- DETECCIÓN ALUMNADO INDICIOS NEAE EVAL. INICIAL .....</b>	<b>7</b>
<b>4.3.3- DETECCIÓN ALUMNADO INDICIOS NEAE EVAL.TRIMESTRAL.....</b>	<b>8</b>
<b>4.3.4-DETECCIÓN ALUMNADO INDICIOS NEAE CUALQUIER MOMENTO.....</b>	<b>8</b>
<b>4.3.5- DETECCIÓN ALUMNADO INDICIOS NEAE CONTEXTO FAMILIAR .....</b>	<b>8</b>
<b>4.3.6- PROCEDIMIENTO A SEGUIR TRAS DETECCIÓN INICIO NEAE.....</b>	<b>9</b>
<b>4.3.7- PROCEDIMIENTO SOLICITUD EVALUACIÓN PSICOPEDAGÓGICA.....</b>	<b>10</b>
<b>4.3.8- DETECCIÓN DURANTE EL DESARROLLO DE PROCEDIMIENTOS         O PRUEBAS GENERALIZADAS DE CARÁCTER PRESCRIPTIVO EN EL         SISTEMA EDUCATIVO .....</b>	<b>11</b>

4.3.9- MOMENTOS Y MOTIVOS PARA LA REALIZACIÓN Y REVISIÓN	
DE LA EVALUACIÓN PSICOPEDAGÓGICA .....	11
4.4.- RECURSOS ORGANIZATIVOS QUE SE CONTEMPLAN .....	12
4.4.1- APOYO A LA INTEGRACIÓN.....	13
4.4.2- AUDICIÓN Y LENGUAJE.....	15
4.4.3- PROGRAMAS DE REFUERZO DEL APRENDIZAJE .....	17
4.4.4- APOYO A CENTRO.....	19
4.4.5- APOYO A CICLO .....	19
4.4.6- PROGRAMAS DE PROFUNDIZACIÓN.....	19
4.4.7- PLAN DE ACOMPAÑAMIENTO .....	19
4.5.- CRITERIOS SELECCIÓN ALUMNADO APOYO Y REFUERZO .....	20
5.- COORDINACIÓN DE RECURSOS HUMANOS Y MATERIALES PARA LA ATENCIÓN	
A LA DIVERSIDAD .....	21
6.- DISEÑO DE PROGRAMAS DE ATENCIÓN A LA DIVERSIDAD.....	22
7.- TOMA DE DECISIONES Y MEDIDAS.....	23
8.- CRITERIOS Y PROCEDIMIENTOS DE COMUNICACIÓN CON LAS FAMILIAS.....	24
9.- SEGUIMIENTO Y EVALUACIÓN DEL PLAN.....	25
10.-	
NORMATIVA.....	25
11.-	
ANEXOS.....	26
ANEXO 1-REGISTRO DE DATOS INDIVIDUAL ATENCIÓN A LA DIVERSIDAD.....	27
ANEXO 2-PROPUESTA CURRICULAR DE INTERVENCIÓN .....	29
ANEXO 3-OBJETIVOS MÍNIMOS ALUMNADO ATENCIÓN A LA DIVERSIDAD.....	30
ANEXO 4-COMPROMISO EDUCATIVO CON LAS FAMILIAS EN E.P (REFUERZO) .....	65

<b>ANEXO 4(a)-COMPROMISO EDUCATIVO CON LAS FAMILIAS EN E.I (REFUERZO) .....</b>	<b>66</b>
<b>ANEXO 5-COMPROMISO EDUCATIVO CON LAS FAMILIAS EN E.P.(PROGRAMA DE APRENDIZAJES NO ADQUIRIDOS).....</b>	<b>67</b>
<b>ANEXO 5 (a)-COMPROMISO EDUCATIVO CON LAS FAMILIAS EN E.I.(PROGRAMA DE APRENDIZAJES NO ADQUIRIDOS).....</b>	<b>68</b>
<b>ANEXO 6- ESTRATEGIAS METODOLÓGICAS DE ATENCIÓN A LA DIVERSIDAD.....</b>	<b>69</b>
<b>ANEXO 7- PROCEDIMIENTOS E INSTRUMENTOS DE EVALUACIÓN.....</b>	<b>71</b>
<b>ANEXO 8- SEGUIMIENTO DEL PROGRAMA.EVALUACIÓN Y RESULTADOS.....</b>	<b>72</b>
<b>ANEXO 9- PROGRAMA RECUPERACIÓN APRENDIZAJES NO ADQUIRIDOS.....</b>	<b>73</b>
<b>ANEXO 10- DOCUMENTACIÓN PARA EVALUACIÓN DE NEAE.....</b>	<b>74</b>

**DOCUMENTOS ANEXOS AL PLAN DE ATENCIÓN A LA DIVERSIDAD:**

**PLAN DE ACOGIDA ALUMNADO EDUCACIÓN INFANTIL**

**PROGRAMA DE TRÁNSITO INFANTIL-PRIMARIA**

**PROGRAMA DE TRÁNSITO PRIMARIA-SECUNDARIA**

**1.- JUSTIFICACIÓN**

Todo centro educativo responde a una realidad socio educativa, amplia, diversa y heterogénea debido a la diversidad de niveles madurativos y de aprendizajes existentes en el mismo. Esta multiplicidad de niveles curriculares nos obliga a buscar todo tipo de medidas para poder atender de forma adecuada a toda nuestra población escolar.

Por esto entendemos que corresponde al centro y a los equipos docentes tomar conciencia de la importancia y la necesidad de disponer de un Plan de Atención a la Diversidad que guíe la planificación anual de las medidas educativas de la atención a la diversidad en nuestro centro, dentro de nuestro Proyecto educativo y el resto de elementos de planificación educativas a partir de la cual se den respuestas ajustadas a las necesidades

de todo el alumnado y en particular al alumnado de NEAE, con el fin de asegurar el derecho individual a una educación de calidad.

Es importante contar con la referencia normativa que se encuentra vigente y nos ayudará a concretar los diferentes apartados del Plan de Atención a la Diversidad. En este caso, desarrollaremos la consecuente legislación; **Orden de 30 de mayo de 2023** y los **Decretos 100 y 101 de 9 de mayo de currículo de Educación Infantil y Primaria**.

Así mismo, se actualiza el documento de registro individual de atención a la diversidad, que se recoge en el anexo III de la Instrucción **12/2022 de 23 de junio**.

## **2.- OBJETIVOS GENERALES**

- Impulsar la aplicación de un Proyecto Educativo que contemple medidas organizativas, preventivas y curriculares facilitadoras de la atención a la diversidad del conjunto del alumnado.
- Contribuir a la identificación y detección temprana de las dificultades de aprendizaje y altas capacidades para poner en marcha lo antes posible las medidas educativas oportunas.
- Ofrecer a los alumnos/as de NEAE, con dificultades de aprendizaje o en situación de desventaja, la respuesta educativa más adecuada a sus necesidades.
- Potenciar la puesta en marcha, seguimiento y evaluación de adaptaciones curriculares, planes de refuerzo y apoyo educativo, programas de desarrollo de las competencias básica o de enriquecimiento curricular, y en general de cuantas mediadas y programas que repercutan en la prevención de las dificultades en el aprendizaje y en la mejora de la atención a la diversidad del conjunto del alumnado.
- Adoptar medidas que favorezcan la acogida y la inclusión de alumnos/as pertenecientes a sectores sociales desfavorecidos apoyando el desarrollo de estrategias organizativas y curriculares para la consecución de los objetivos educativos.
- Reconocer la importancia del trabajo coordinado de toda la comunidad educativa con los padres/madres, como impulsores y principales responsables de la educación de sus hijos/as y con los maestros/as, como educadores, fomentando actitudes de compromiso e implicación personal.

### **3.- ANALISIS DEL CONTEXTO**

Nuestro colegio es un centro de dos líneas desde educación Infantil (excepto 3 años) a 6º de Primaria. En total el centro atiende a 406 alumnos/as.

Las necesidades educativas son tan diversas como lo son cada uno de los alumnos/as que se escolarizan en el centro. Por eso, la Atención a la Diversidad contemplará a los alumnos/as que tienen dificultades para progresar adecuadamente en los procesos de enseñanza-aprendizaje, por causa o motivos diversos y que precisarán de apoyos y recursos que complementen las actuaciones más ordinarias. Como recoge la normativa anteriormente citada, el alumnado podrá requerir esta atención en cualquier momento de las etapas.

En general cabría decir que entre nuestro alumnado hay poca presencia de minorías étnicas y no hay alumnado de incorporación tardía al sistema educativo. No obstante, hay alumnado con NEAE.

### **4.- MEDIDAS ADECUADAS PARA APLICAR EN EL CENTRO A RAÍZ DEL CONTEXTO**

Dado el carácter obligatorio de la educación básica, las medidas de atención a la diversidad que se apliquen en el centro estarán orientadas a responder a las necesidades educativas del alumnado, a conseguir el máximo desarrollo de sus capacidades personales y la adquisición de las competencias básicas y de los objetivos del currículo establecidos en Educación Infantil y Primaria.

El centro dispone de las siguientes medidas de atención a la diversidad: medidas de prevención y detección, medidas organizativas y curriculares o didácticas, que permiten tanto una organización flexible de la enseñanza como una atención del alumnado en función de sus posibilidades.

Todas estas medidas serán aplicadas después del estudio de las diferentes problemáticas del alumnado pero teniendo en cuenta que la prioridad para los apoyos sean del tipo que sean vendrá dada por la edad del alumnado, es decir, el alumnado de Educación Infantil (cinco años) y Primer ciclo de Primaria serán prioritarios al entender que cualquier actuación que pueda solucionar los problemas detectados en edades tempranas, repercutirá positivamente en el desarrollo escolar normalizado del alumnado.

#### **4.1.- MEDIDAS PREVENTIVAS O DE DETECCIÓN**

En la primera semana de septiembre las tutoras/es de tres años mantendrán reuniones con los nuevos padres y madres para recabar información sobre los siguientes aspectos: evolución del alumno/a referida a problemas detectados, enfermedades físicas o psíquicas, a lo que se incorporará la información que darán los tutores referida a la adquisición de hábitos antes de la incorporación al centro

En el resto de Educación Infantil y Primaria, tras la evaluación inicial o en cualquier momento del curso los tutores y demás docentes que detecten dificultades aplicaran medidas organizativas y curriculares.

A nivel general, las medidas que se contemplan, y que se concretan en los posteriores apartados, son las siguientes:

- a) Agrupación de áreas en ámbitos, sólo en caso de Primaria.
- b) Apoyo en grupos ordinarios mediante un segundo profesor o profesora dentro del aula, preferentemente para reforzar los aprendizajes en los casos del alumnado que presente desfase en su nivel curricular.
- c) Desdoblamientos de grupos, sólo en caso de Primaria.
- d) Agrupamientos flexibles. Esta medida, que tendrá un carácter temporal y abierto, en ningún caso supondrá discriminación para el alumnado, sólo en caso de Primaria.
- e) Sustitución de la Segunda Lengua Extranjera por un área Lingüística de carácter transversal, sólo en caso de Primaria.
- f) Acción tutorial como estrategia de seguimiento individualizado y de toma de decisiones en relación con la evolución académica del proceso de aprendizaje del alumnado.
- g) Metodologías didácticas basadas en el trabajo colaborativo en grupos heterogéneos, tutoría entre iguales y aprendizaje por proyectos que promuevan la inclusión de todo el alumnado.
- h) Actuaciones de prevención y control del absentismo.
- i) Distribución del horario lectivo de las áreas optativas propias de la Comunidad Andaluza, sólo en caso de Primaria.
- j) Actuaciones de coordinación en el proceso de tránsito entre etapas que permitan la detección temprana de las necesidades del alumnado y la adopción de medidas educativas

## **4.2 CRITERIOS DE DETECCIÓN DEL ALUMNADO DE NEAE**

### **CRITERIOS DE DETECCIÓN PARA EL ALUMNADO DE NEAE**

#### **Educación Infantil**

##### **DESARROLLO COGNITIVO**

1. Posee una capacidad memorística escasa.
2. Posee una capacidad memorística superior.
3. Presenta dificultades en la asimilación de conceptos básicos (forma, tamaño...)
4. Muestra desinterés por las tareas propuestas.
5. Muestra extraordinaria curiosidad por las tareas propuestas.
6. Posee conocimientos por encima de su nivel/edad.
7. Se aprecia diferencia significativa respecto a diferentes aspectos del desarrollo (control de esfínteres, adquisición del lenguaje, marcha...)
8. Posee gran habilidad para conceptualizar y sintetizar ideas.
9. Muestra creatividad en sus tareas.

## DESARROLLO MOTOR

1. Muestra torpeza generalizada en sus movimientos.
2. No posee habilidad en actividades y tareas que requieren precisión.
3. Evita realizar tareas manipulativas.
4. Posee una mala coordinación óculo manual
5. No controla el espacio gráfico.

## DESARROLLO SENSORIAL

1. No responde correctamente a estímulos visuales y sonoros.
2. Muestra miedo e inquietud ante la mayoría de órdenes dadas.
3. Se muestra ausente o ensimismado.
4. No tiene intención comunicativa.
5. Siente fascinación por determinados estímulos.

## DESARROLLO COMUNICATIVO-LINGÜÍSTICO

1. Posee dificultad para mantener una conversación sencilla.
2. Muestra falta de interés por cuentos y relatos.
3. Posee un desarrollo lento o demasiado atrasado en la adquisición de palabras/frases.
4. Presenta problemas de pronunciación o tiene habla ininteligible.
5. Muestra un vocabulario pobre.
6. Posee una falta de comunicación con sus iguales.
7. Presenta un vocabulario muy rico, con una construcción compleja de frases, y las utiliza de forma adecuada.

## DESARROLLO SOCIAL Y AFECTIVO

1. Mantiene constantes llamadas de atención.
2. Presenta rabietas descontroladas.
3. No se integra en el grupo.
4. Se inclina a jugar solo.
5. Presenta cambios bruscos de humor.

## DESARROLLO DE LA ATENCIÓN Y CONCENTRACIÓN

1. Se distrae fácilmente.
2. Interrumpe constantemente las tareas de otros compañeros/as.
3. Muestra hiperactividad o excesiva impulsividad.
4. No finaliza tareas.
5. Ejecuta las tareas sin prestar atención y con rapidez.
6. Se muestra muy atento e interactúa con facilidad.

## DESARROLLO DE APRENDIZAJES BÁSICOS

1. Presenta signos de aburrimiento.
2. Se interesa por la lectura.
3. Posee dificultad para continuar series.
4. Tiene dificultad para aprender conceptos sencillos.

## **Educación Primaria**

### DESARROLLO COGNITIVO

1. Posee un rendimiento escolar inferior al grupo.
2. Posee un rendimiento escolar superior al grupo.
3. Presenta dificultad para organizar sus tareas.
4. No es capaz de emparejar, clasificar, identificar siguiendo un criterio sencillo.
5. Presenta problemas de razonamiento y comprensión generalizados.
6. Tiene dificultad a la hora de establecer relaciones entre contenidos similares.
7. Posee conocimientos por encima de su nivel/edad.
8. Aborda problemas y conflictos, usando diferentes puntos de vista.

### DESARROLLO MOTOR

1. Posee torpeza y descoordinación en sus movimientos.
2. Tiene dificultad para copiar en el cuaderno, cartulina o pizarra.
3. Presenta dificultad en la presión y manipulación de instrumentos sencillos.
4. Tiene dificultad en mantener el equilibrio y la lateralidad.



## DESARROLLO SENSORIAL

1. Muestra siempre atención por algún igual cuando éste le habla.
2. Presenta una deficiente producción de sonidos.
3. No responde cuando se le llama.
4. No fija el contacto ocular en un objeto durante varios segundos.
5. Tiende a no mirar a su interlocutor.
6. Reacciona de forma desproporcionada a determinados estímulos sensoriales.
7. Se inhibe ante tareas que requieren atención visual o auditiva.
8. Posee un alta sensibilidad ante injusticias y conflictos con sus iguales.

## DESARROLLO COMUNICATIVO-LINGÜÍSTICO

1. Ofrece respuestas que no guardan similitud con la cuestión dada.
2. Presenta errores en la lectura.
3. Posee carencias graves de expresión.
4. Usa estructuras gramaticales con un nivel inferior a su edad.
5. Usa estructuras gramaticales con un nivel superior a su edad.
6. Presenta un vocabulario culto.

## DESARROLLO SOCIAL Y AFECTIVO

1. Tiene dificultad para entender gestos.
2. Presenta una clara falta de sentido común.
3. Posee una actitud de enfado y cambios de humor constantes respecto a sus iguales.
4. Rehúye del contacto físico.
5. Muestra inflexibilidad ante comportamientos y situaciones ajenas.
6. Posee una actitud conciliadora y comprensiva ante conflictos entre iguales.

## DESARROLLO DE LA ATENCIÓN Y CONCENTRACIÓN

1. Se precipita en sus respuestas.
2. No tiene capacidad de concentración en una tarea o juego.
3. No se preocupa por su aspecto ni cuida sus materiales.
4. Muestra rechazo ante el cambio de rutinas.
5. Presenta movimientos repetitivos en sus manos y/o pies.
6. Mantiene un comportamiento poco apropiado respecto a normas sociales (interrumpe a compañeros, habla demasiado...)

## DESARROLLO DE APRENDIZAJES BÁSICOS

1. Presenta dificultades de razonamiento y resolución de problemas.
2. Presenta graves dificultades para acceder al código lectoescritor.
3. Evita participar en grupo.
4. Tiene una mala caligrafía.
5. Confunde el uso de signos matemáticos.
6. Presenta errores a la hora de seguir el procedimiento de operaciones matemáticas.
7. Aprende con inusual rapidez los contenidos nuevos.
8. Expresa de forma escrita y oral sus ideas con una habilidad por encima de los demás.

### **4.3.- MEDIDAS CURRICULARES O DIDÁCTICAS**

Este tipo de medidas tienen que ver con las condiciones del contexto escolar. Se pueden realizar las siguientes actuaciones en la actividad ordinaria:

- **En relación con las competencias y los objetivos:**
  - Optar por el desarrollo de capacidades.
  - Asegurar la adquisición de competencias básicas.
  - Considerar el bienestar afectivo y las relaciones personales como objetivos de aprendizaje.
- **En cuanto a los contenidos:**
  - Que sean cercanos y vitales, dando mayor importancia a los contenidos procedimentales y actitudinales.
- **Respecto a la metodología:**
  - Utilizar métodos de trabajos globalizadores, contemplando diferentes formas de aprendizajes.
  - Considerar el contacto de los compañeros/as de igual y diferente nivel de maduración como fuente de aprendizaje.
  - Valorar el esfuerzo, la motivación, el interés y la participación del alumnado.

La evaluación será el referente para valorar el grado de adquisición de las competencias básicas y del aprendizaje. Hay que evaluar el trabajo diario, el desarrollo de las capacidades de forma coherente con los demás elementos curriculares. Lo importante es la autonomía para aprender de forma continua.

Para el alumnado con NEAE sea cual sea el programa de A.D. que siga, se adaptarán los procedimientos de evaluación a las características particulares de cada caso siempre que se considere oportuno y en beneficio del niño/niña. Para ello se podrá optar por las siguientes medidas:

- Exámenes con enunciados más simples.

- Exámenes más cortos.
- Repartir las cuestiones planteadas en los exámenes en distintos folios y id dándose poco a poco.
- Pasar el examen en unos cuantos días dejándole más tiempo en cada cuestión para responder adecuadamente.
- Puntuación diferenciada en las correcciones.
- Ayudas extras en exámenes ordinarios.
- Sustitución de exámenes escritos por orales

#### **4.4.- MEDIDAS ORGANIZATIVAS**

En cuanto a las medidas organizativas se seguirá el siguiente protocolo de actuación:

- **4.4.1.-Actuaciones a realizar a comienzos de curso (mes de septiembre) por el tutor o tutora del alumnado que comienza una nueva etapa educativa:**

- Revisión del informe final de etapa.
- Recoger información individual de cada alumno y alumna teniendo en cuenta aspectos importantes como: datos personales y de salud, atención especializada en otro ámbito, dificultades en el desarrollo,...
- Reunión del equipo docente y del resto de profesionales que interviene con el alumnado para la exposición de información relevante sobre: las características comunes a todo el alumnado para que sirvan de referencia en la elaboración de las programaciones didácticas, así como sobre las características específicas de algunos alumnos o alumnas. En aquellos casos que se considere oportuno, esta información a los tutores y tutoras del alumnado podría ser proporcionada por los servicios de orientación educativa, e incluso si fuera necesario por los servicios de atención temprana (CAIT de referencia).
- Reunión informativa a las familias del alumnado de la tutoría sobre: características del desarrollo evolutivo de sus hijos e hijas (con el fin de que puedan detectarse indicios de NEAE desde el seno familiar) y sobre la programación del trabajo educativo a realizar durante el curso.

El desarrollo de estas actuaciones específicas de detección en el alumnado que accede a una nueva etapa, han de integrarse en un programa más amplio, que facilite el tránsito y la acogida del alumnado y sus familias.

- **4.4.2.- Detección de alumnado con indicios de NEAE en el marco de las evaluaciones iniciales.**

Esta evaluación inicial será el punto de referencia del equipo docente para la toma de decisiones relativas al desarrollo del currículo y adecuación a las características y conocimientos del alumnado, de forma que como consecuencia de la misma se adoptarán las medidas pertinentes de apoyo, refuerzo y recuperación o de adaptación curricular.

- La evaluación inicial se realizará durante el primer mes de cada curso escolar y las sesiones de evaluación inicial se desarrollarán conforme a las siguientes pautas:
  - El tutor o tutora coordinará la sesión de evaluación inicial del equipo docente de su grupo. A dicha sesión asistirán todo el profesorado que imparte clase a dicho grupo y una persona en representación del equipo de orientación de centro.
  - La propuesta de orden del día de las sesiones de evaluación inicial será la siguiente:
    - ✓ Información general del tutor o tutora sobre la marcha del grupo y posterior comentario del equipo docente sobre este aspecto, sugerencias y propuestas.
    - ✓ Valoración conjunta coordinada por el tutor o tutora. Análisis sobre el rendimiento académico del alumnado, de forma individualizada, con especial atención en aquellos casos cuya evaluación requiere mayor detenimiento.
    - ✓ Toma de decisiones sobre medidas educativas oportunas según las necesidades de los alumnos y alumnas.
- Después de la sesión de evaluación:
  - Realización del acta de la evaluación por parte del tutor o tutora para entregar a la jefatura de estudios, donde se recogerá una síntesis de los acuerdos y/o decisiones tomadas en la sesión de evaluación inicial.
  - Puesta en marcha de las decisiones adoptadas y las medidas de atención a la diversidad del alumnado. El tutor o tutora velará por el cumplimiento de las decisiones adoptadas en dicha evaluación inicial.

- Información a las familias del alumnado con el que el equipo docente haya decidido adoptar alguna medida educativa.

En los casos en los que se considere oportuno, a través de esta sesión de evaluación inicial, podrá iniciarse el procedimiento a seguir tras la detección de indicios de NEAE contemplado en el apartado 4.3.6, entendiéndose que esta sesión de evaluación equivaldría a la reunión del equipo docente descrita en dicho procedimiento.

- **4.4.3.- Detección de alumnado con indicios de NEAE en el marco de las evaluaciones trimestrales.**

Las evaluaciones trimestrales tienen un carácter formativo y orientativo del proceso educativo del alumnado. En esta línea, al analizar sus progresos y resultados académicos en los distintos ámbitos, áreas y materias con respecto a los objetivos y competencias clave, también se pueden apreciar indicios que pueden llevar a la decisión de poner en marcha el procedimiento contemplado en el apartado 4.3.6 entendiéndose que esta sesión de evaluación equivaldría a la reunión del equipo docente descrita en dicho procedimiento.

- **4.4.4.- Detección de alumnado con indicios de NEAE en cualquier momento del proceso de enseñanza-aprendizaje.**

Además de los diferentes momentos claves identificados anteriormente, en cualquier momento del proceso de enseñanza- aprendizaje pueden detectarse indicios en el alumnado que implique la activación del procedimiento contemplado en el apartado 4.3.6.

- **4.4.5.- Detección en el contexto familiar.**

Los indicios de NEAE que sean detectados desde el entorno familiar deberán ser comunicados al centro docente. Para ello se define el siguiente procedimiento:

1- La familia solicitará una entrevista al tutor o tutora con objeto de informar que ha observado que su hijo o hija manifiesta indicios de NEAE.

2- Cuando la familia presente diagnósticos y/o informes externos al centro, el tutor o tutora, le indicará que esta documentación deberá ser presentada en la secretaria del centro para su registro y posterior archivo y custodia en el expediente académico del alumno o alumna por parte del centro, de acuerdo a lo establecido en el artículo 38 de la Ley 30/1992 de 26 de noviembre, de Régimen Jurídico de las Administraciones Públicas y de Procedimiento Administrativo Común. Asimismo le informará que estos informes de

carácter externo son una fuente de información complementaria y no serán sustitutivos de la evaluación psicopedagógica que se realice, si se estima oportuno, desde el centro escolar.

3- El tutor o tutora trasladará la información verbal y/o escrita aportada por la familia a la jefatura de estudios para su conocimiento.

4- En cualquiera de los casos, el tutor o tutora informará a la familia que el equipo docente analizará los indicios detectados y determinará la respuesta educativa más adecuada.

5- Tras esta entrevista, el tutor o tutora convocará la reunión a la que se refiere el procedimiento que se describe en el apartado 4.3.6.

- **4.4.6.- Procedimiento a seguir tras la detección de indicios de NEAE.**

1- Reunión del equipo docente.

Una vez detectados indicios de NEAE en el alumno o alumna, el tutor o tutora reunirá al equipo docente. A esta reunión deberá asistir, al menos, una persona en representación del equipo de orientación del centro

En esta reunión se han de abordar los siguientes aspectos:

- Análisis de los indicios de NEAE detectados. El equipo docente junto con la representación del equipo de orientación de centro valorará conjuntamente los indicios detectados.
- Valoración de la eficacia de las medidas que se vienen aplicando: Comprobación de la efectividad de las medidas educativas que se aplican en el grupo clase con el alumno o alumna o, en el caso de no haber aplicado aún ninguna medida decidir estrategias de intervención para atender a sus necesidades educativas.
- Toma de decisiones sobre la continuación de las medidas aplicadas o medidas y estrategias a aplicar, si se constata que éstas no estaban siendo aplicadas o si su aplicación resulta insuficiente tras la valoración de su eficacia.
- Establecer un cronograma de seguimiento de las medidas adoptadas, que dependerá de las áreas implicadas, la etapa y la edad del alumno o alumna.

Este cronograma deberá contemplar una serie de indicadores y criterios de seguimiento que permitirán la valoración de la efectividad de las medidas y estrategias adoptadas, así mismo se establecerán plazos y fechas de reuniones para la realización de dicho seguimiento.

2- Las consideraciones del equipo docente serán recogidas en un acta que elaborará el tutor o tutora, que incluirá todos los aspectos tratados en la reunión y firmarán todos los asistentes a la misma. Del contenido de esta reunión se dará traslado a la jefatura de estudios.

3- Reunión con la familia.

Tras esta reunión el tutor o tutora mantendrá una entrevista con la familia del alumno o alumna con objeto de informarles de las decisiones y acuerdos adoptados, así como de las medidas y estrategias que se van a aplicar y el cronograma de seguimiento. Así mismo en esta entrevista también se establecerán los mecanismos y actuaciones para la participación de la familia.

- **4.4.7.- Procedimiento de solicitud de evaluación psicopedagógica.**

Si tras la aplicación de las medidas referidas en el apartado anterior, durante un período no inferior a tres meses, y según el cronograma de seguimiento establecido, se evidencie que las medidas aplicadas no han resultado suficientes o no se aprecie una mejora de las circunstancias que dieron lugar a la aplicación de las mismas, se realizará el procedimiento de solicitud para la realización de la evaluación psicopedagógica.

Este procedimiento podría llevarse a cabo antes de agotar el plazo de tres meses establecido cuando:

- Se evidencie un agravamiento de las circunstancias que dieron lugar a la intervención, a juicio del equipo docente con el asesoramiento del profesional de la orientación.

- Se aprecien indicios evidentes de NEAE, requiriendo la aplicación de atención específica y/o estos indicios se encuentren apoyados por informes externos (médicos, logopédicos, psicológicos...). En caso de contar con informes externos hay que aplicar el procedimiento establecido en el apartado 4.3.5. "Detección en el contexto familiar".

El procedimiento de solicitud de evaluación psicopedagógica constará de los siguientes pasos:

a.- Reunión del equipo docente en la que se analizarán las medidas adoptadas hasta el momento con el alumno o alumna. A esta reunión deberá asistir, al menos, una persona en representación del equipo de orientación del centro. En esta reunión el tutor o tutora recogerá los datos necesarios para la cumplimentación de la solicitud de realización de la evaluación psicopedagógica que incluirá las medidas educativas previamente adoptada y los motivos por los que no han dado resultado.

b. Una vez cumplimentada la solicitud el tutor o tutora la entregará a la jefatura de estudios, quien conjuntamente con el orientador u orientadora de referencia del equipo de orientación educativa, aplicarán los criterios de priorización que se detallan en el siguiente apartado.

c. Los criterios de priorización de las solicitudes de evaluación psicopedagógica recibidas serán los siguientes:

- Naturaleza y gravedad de las necesidades detectadas.
- Nivel educativo en el que se encuentra el alumno o alumna (prioridad: alumnado escolarizado en el segundo ciclo de educación infantil y 1º y 2º curso de educación primaria).
- Existencia de valoraciones previas tanto educativas como de otras Administraciones. En estos casos, cuando la familia presente diagnósticos y/o informes externos al centro, el tutor o tutora, le indicará que esta documentación deberá ser presentada en la secretaría del centro para su traslado al profesional de la orientación y registro y posterior archivo y custodia en el expediente académico del alumno o alumna por parte del centro.

d. Ante la posible existencia de solicitudes de inicio del proceso de evaluación psicopedagógica por parte de servicios externos de otras administraciones públicas o entidades de carácter privado, las personas responsables de la realización de dicha evaluación la considerarán si ya existiesen indicios de NEAE en el contexto escolar o si, a juicio del equipo docente, se considera procedente.

e.- Toma de decisiones: Una vez aplicados los criterios de priorización el o la profesional de la orientación realizará un análisis de las intervenciones realizadas hasta el momento, así como de las circunstancias que han motivado dicha solicitud.

Tras la finalización de dicho análisis, el o la profesional de la orientación informará de la siguiente manera:



- En caso que no se han llevado a cabo de forma correcta y completa el procedimiento a seguir tras la detección de indicios de NEAE, lo pondrá en conocimiento de la jefatura de estudios para que se tomen las medidas oportunas.

- Podrá concluir que el alumno o la alumna no precisa la realización de evaluación psicopedagógica. En este caso, elaborará un informe en el que se expondrán las actuaciones realizadas que justifiquen la decisión de no realizar la evaluación psicopedagógica, así como una propuesta de las medidas generales de atención a la diversidad que conformarán la respuesta educativa al alumno o alumna. Este informe se entregará al tutor o tutora para que coordine, junto con el equipo docente, la aplicación de dichas medidas generales e informará a la familia de la decisión adoptada y de la respuesta educativa propuesta. El contenido de este informe, así como la valoración de la eficacia de las medidas generales aplicadas quedarán reflejados en el informe de final de curso, ciclo y/o etapa.

- Si concluye que el alumno o la alumna presenta indicios de NEAE, requerirá la realización de la correspondiente evaluación psicopedagógica.

- **4.4.8.- Detección durante el desarrollo de procedimientos o pruebas generalizadas de carácter prescriptivo en el sistema educativo.**

Además de las actuaciones anteriormente descritas, el Sistema Educativo contempla diferentes procedimientos prescriptivos que pueden ser especialmente relevantes para detectar alumnado con NEAE.

Si en cualquiera de estos procedimientos se identificasen indicios de NEAE ya que los resultados de las pruebas fueran indicadores de dificultades en alguna o algunas de las competencias evaluadas, de desfase curricular, o bien de altos niveles de competencia en las mismas, el tutor o tutora del alumno o alumna pondrá en marcha el procedimiento a seguir tras la detección de indicios de NEAE contemplado en el apartado 4.3.6.

#### **4.4.9.- Momentos y motivos para la realización y revisión de la evaluación psicopedagógica.**

La evaluación psicopedagógica se realizará cuando se dé alguna de las siguientes circunstancias:

- a) Con carácter prescriptivo: como paso previo a la elaboración del dictamen de escolarización; como consecuencia de la aplicación del protocolo para la detección y evaluación del alumnado con NEAE por presentar altas capacidades intelectuales; con anterioridad a la realización de una medida específica de atención a la diversidad y en el caso de incorporación a cualquiera de los programas de atención

a la diversidad que se contemplen en la normativa vigente y que exijan la realización de dicha evaluación.

b) En cualquier momento de la escolarización en el segundo ciclo de educación infantil y educación primaria. cuando se detecten indicios de NEAE en un alumno o alumna, habiendo constatado que se han realizado medidas generales de atención a la diversidad al alumno o alumna y éstas no han resultado exitosas o suficientes, requiriendo por ello, la identificación de posibles NEAE y la aplicación de medidas específicas de atención a la diversidad

La evaluación psicopedagógica se revisará o actualizará cuando se dé alguna de las siguientes circunstancias, en el alumnado con NEAE:

a) Con carácter prescriptivo, como paso previo a la revisión del dictamen de escolarización del alumnado con necesidades educativas especiales (NEE).

b) Al finalizar la etapa de educación infantil, educación primaria y educación secundaria obligatoria, en caso de proseguir los estudios en la enseñanza postobligatoria, no siendo necesaria si el alumno o alumna ha sido objeto de evaluación psicopedagógica durante el mismo curso o el anterior.

c) Siempre que en el transcurso de su escolarización se produzca una variación que implique una nueva determinación de NEAE (modificación, ampliación o eliminación) o bien, una modificación en la propuesta de atención educativa (eliminación de medidas específicas y recursos específicos o bien la propuesta de una nueva medida específica o recurso específico).

d) Como consecuencia de un proceso de reclamación o discrepancia se derive su revisión.

Excepcionalmente, se podrá realizar o revisar la evaluación psicopedagógica a instancias del servicio de inspección educativa o del equipo técnico provincial para la orientación educativa y profesional (ETPOEP).

#### **4.5.-RECURSOS ORGANIZATIVOS QUE SE CONTEMPLAN**

En el CEIP Giner de los Ríos se contemplan los siguientes recursos con la intencionalidad de que den cabida y solución a los diferentes problemas de aprendizaje que nos podemos encontrar y realizar un tratamiento individualizado y adaptado a las necesidades educativas de nuestro alumnado:

- Apoyo a la Integración (AAI)
- Audición y Lenguaje (A L)
- Refuerzo Pedagógico
- Apoyo a Centro
- Apoyo a Ciclo
- Programa de Acompañamiento Escolar (PROA)

#### **4.5.1.-APOYO A LA INTEGRACIÓN (AAI)**

##### **Descripción del alumnado**

El Aula de Apoyo de Integración atenderá a alumnos **con NEE y ACI significativa**. El número de alumnos del AAI podrá variar a lo largo del curso, dependiendo de las derivaciones que se hagan desde el EOE.

##### **Objetivos generales**

###### **Con respecto al alumnado:**

- Compensar, en la medida de lo posible, las dificultades de aprendizaje y retrasos madurativos en función a las capacidades de cada alumno y sus niveles de competencia.
- Aproximarlo lo más posible a lo niveles de exigencia escolar propios de su grupo; y extraer el máximo potencial de aprendizaje para una aplicación funcional de los contenidos escolares en el desenvolvimiento en su vida diaria.

###### **Con respecto al profesorado:**

- Establecer líneas de actuación común con el profesorado que atiende alumnado con NEAE y el desarrollo coordinado de las ACI.
- Asesorar y proporcionar cuanta información requieran respecto a este alumnado, ya sea sobre sus características personales o sus procesos de aprendizaje.

###### **Con respecto al centro:**

- Colaborar en la elaboración de los documentos de planificación educativa.
- Participar en los órganos de coordinación.
- Dinamizar en el centro medidas de atención a la diversidad.

###### **Con respecto al EOE.:**

- Coordinar actuaciones comunes EOE – PT. – Tutor/a con alumnado con NEAE para armonizar una respuesta educativa global (proporcionar –recoger información, asesoramiento y seguimiento de casos, pautas a tutores,...)

###### **Con respecto a las familias:**

- Solicitar y proporcionar a padres información relevante de sus hijos, tanto para los procesos de evaluación psicopedagógica como para su el seguimiento de sus procesos madurativos y evolución escolar; así como implicarles en los procesos educativos de sus hijos.

###### **Con respecto a otros servicios externos:**

- Colaborar y solicitar información de otros profesionales que atienden de forma extraescolar a algunos alumnos del centro (logopedas, educadores, médicos,...) para intercambiar información sobre el alumno.
- Establecer pautas comunes de actuación y valorar el progreso general del alumno.

### **Organización del horario del AAI**

Al comienzo del curso se realizará una prueba de exploración inicial para determinar el N.C.C. del alumno/a. Dicha prueba se contrastará con lo realizado por el tutor/a en el aula. Se analizarán también los informes finales del curso anterior.

A partir de los resultados obtenidos se elaborará un plan de trabajo teniendo como referente los NCC de cada alumno, tanto si tienen una ACI significativa como si no. En el caso de los alumnos con ACI significativa, la responsabilidad del planteamiento, desarrollo y seguimiento recae en el/la maestro/a PT en colaboración con tutores y especialistas; mientras que, en el caso de las ACIs no significativas, el proceso es a la inversa.

### **Evaluación del AAI**

Se realizará una evaluación continua en el tiempo que nos permita conocer el progreso y las dificultades de los alumnos en cada momento. Para ello utilizaremos:

- Pruebas específicas.
- Observación del trabajo diario.
- Cuaderno de clase.

Trimestralmente se realizará un análisis junto con el/la tutor/a de los logros y las dificultades en relación con los criterios de evaluación fijados. Los resultados se plasmarán en un boletín informativo que se entrega a los tutores y a la familia.

Para los alumnos con ACI significativa, los criterios de evaluación son los establecidos en la misma para las diferentes materias.

Para los alumnos con ACI no significativa, se elaborarán unos registros de evaluación desde el aula de apoyo, compatibles con los contenidos básicos de cada unidad didáctica de su grupo, para poder contrastar resultados desde ambos contextos. Se trata de un apoyo instrumental paralelo, con un marcado carácter compensador, tanto de contenidos propiamente curriculares como de los procesos implícitos que los alumnos emplean para la asimilación de los mismos.

### **Agrupamiento del Alumnado**

El agrupamiento del alumnado atendido desde el Aula de Apoyo a la Integración se hará bajo los siguientes criterios:

- Nivel de competencia curricular del alumno.
- Curso en el que se encuentran.
- Niveles madurativos en las distintas áreas de desarrollo.

**Los agrupamientos tendrán en cuenta estas dos consideraciones:**

- Máximo número de sesiones semanales para el alumnado con ACI significativa.
- Proporcionar al menos 3 sesiones semanales para el resto del alumnado.

#### **Actuaciones generales con el alumnado:**

Desde el AAI se desarrollan dos vías de actuación, de un lado llevar a cabo programas de compensación madurativa; y de otro, el diseño y/o desarrollo, y seguimiento de los ajustes curriculares a nivel individual.

Los programas que comprenden se concretizarán en las programaciones grupales e individuales de los alumnos, atendiendo a sus características y necesidades educativas.

Se aplicarán los siguientes programas:

- Programas de Compensación Madurativa (prerrequisitos para el aprendizaje curricular):
  - Entrenamiento de habilidades cognitivas. (Percepción, atención, memoria, estructuración espacial,...)
  - Estrategias de Modificación de conducta
  - Estimulación y maduración del lenguaje
  - Reajuste psicomotriz. (esquema corporal, disociación, coordinación manual,...)
  - Pautas de desarrollo Psico-afectivo e interacción social
  - Desarrollo de la autonomía en hábitos básicos y trabajo escolar
  - Estrategias de razonamiento y conceptos lógico-matemáticos.
- Programas de Ajuste Curricular:
  - Adquisición/ afianzamiento de conceptos básicos
  - Recuperación de habilidades lectoescritoras
  - Desarrollo y modificaciones de ACIs significativas
  - Apoyo instrumental paralelo a la Lengua y a las Matemáticas
  - Recuperación de aprendizajes no adquiridos
  - Técnicas de trabajo intelectual

#### **4.5.2.-AUDICIÓN Y LENGUAJE (AL)**

Como medida de atención a la diversidad, este Centro cuenta con un aula de **Audición y Lenguaje** donde se trabajan las necesidades educativas especiales relacionadas

con el lenguaje y la comunicación, mediante un tratamiento directo e individualizado (en la mayoría de los casos) para cada uno de los alumnos/as que asisten a ella.

La organización de esta aula está basada en las características del alumnado que se atiende, siendo flexible y abierta a cualquier tipo de modificación que haya que realizar. En general, las necesidades específicas de apoyo educativo (NEAE) del grupo de alumnos responden a alteraciones de comunicación, lenguaje o habla asociadas, en algunos casos a deficiencias psíquicas y en otros no.

En líneas generales la intervención logopédica se encamina al desarrollo de:

- Conductas previas al lenguaje (atención, imitación, seguimiento de órdenes...).
- Prerrequisitos lingüísticos (respiración-soplo, motricidad bucolinguofacial, discriminación auditiva, ritmo)
- Desarrollo del léxico comprensivo-expresivo.
- Mejora de la estructuración sintáctica.
- La dimensión pragmática del lenguaje (uso del lenguaje en distintas situaciones e intención comunicativa, participar en interacciones verbales, etc.).

## **Objetivos Generales**

Los **objetivos educativos** que nos proponemos desde el aula de Audición y Lenguaje en el ámbito de la comunicación y el lenguaje son:

- Mejorar el uso del lenguaje como herramienta de comunicación y representación y contribuir al dominio de las destrezas comunicativas más habituales: escuchar, hablar, leer y escribir.
- Desarrollar programas específicos de intervención logopédica con los alumnos con NEAE en el desarrollo de la comunicación y/o el lenguaje.
- Potenciar las funciones pragmáticas, las habilidades comunicativas y el uso funcional del lenguaje como medio para intercambiar información de vivencias, emociones y para interactuar.
- Favorecer que los alumnos con NEAE desarrollen una adecuada competencia en comunicación lingüística, utilizando el lenguaje como instrumento de comunicación oral y escrita, de representación y comprensión de la realidad.
- Elaborar y adaptar materiales específicos para la atención educativa especializada de los alumnos con dificultades comunicativo-lingüísticas.
- Establecer coordinación con los tutores para que el proceso de enseñanza-aprendizaje de los alumnos con NEAE tenga continuidad, estableciendo estrategias de actuación conjunta.
- Colaborar en la realización de las ACIs junto con el equipo docente que trabaja con el/los alumnos a los que haya que realizar una adaptación curricular.
- Fomentar el uso de recursos informáticos que favorecen la motivación y el aprendizaje para el alumnado.
- Implicar a las familias en el proceso educativo de sus hijos concienciándoles de la importancia de su colaboración, aportándoles orientaciones y asesoramiento para fomentar su participación y fomentar la generalización de los aprendizajes adquiridos

### **Organización del horario del AL**

El alumnado que acude al aula de Audición y Lenguaje recibirá apoyo logopédico dos días a la semana coincidiendo con el horario del logopeda en nuestro centro. El tiempo dedicado en cada sesión se determinará en función de las necesidades logopédicas del alumnado.

### **Agrupamiento del Alumnado**

El agrupamiento del alumnado atendido se realizará de forma individualizada en la mayoría de los casos.

### **Actuaciones generales con el alumnado:**

La metodología utilizada es fundamentalmente activa y participativa, encaminada a fomentar la iniciativa comunicativa y la participación del alumnado en actividades orales.

En general, la intervención tiene un carácter lúdico y motivador, propiciando la espontaneidad en un clima de confianza, reforzando y estimulando la dimensión pragmática del lenguaje, el esfuerzo por comunicarse, priorizando el uso del lenguaje frente a la forma.

Se actúa como modelo, con el fin de mostrar cómo se debe hacer la tarea, verbalizando con lenguaje claro y preciso, proporcionando las ayudas verbales, visuales... que sean necesarias y utilizando reforzadores externos, principalmente sociales, que ayudan a mejorar la autoestima y la seguridad personal de nuestro alumnado.

Así mismo, se gradúa en complejidad y secuenciando en pasos muy cortos las actividades para evitar el fracaso o la falta de motivación y, siempre que es posible, se utilizan situaciones de juego, ya que son contextos que ofrecen oportunidades informales para el uso del lenguaje.

También utilizamos las nuevas tecnologías y recursos informáticos, es decir, el ordenador y los distintos software educativos y lúdicos.

### **4.5.3.- PROGRAMAS DE REFUERZO**

Se pretende proporcionar una enseñanza personalizada y adaptada a las necesidades educativas del alumnado.

#### **Objetivos Generales**

En función del análisis y valoración de las necesidades se especificarán los objetivos siguientes:

#### **Con respecto al alumnado:**

- Paliar dificultades de aprendizaje en áreas instrumentales, que no promociona de curso o no supera algunas áreas del curso anterior.
- Mejorar el desarrollo en su comunicación lingüística.

- Alcanzar el máximo desarrollo de sus capacidades en áreas instrumentales.

#### **Con respecto al profesorado:**

- Establecer cauces de colaboración y coordinación entre los diversos profesionales que intervienen con el alumno para ejercer una planificación y toma de decisiones compartida.
- Conseguir que los alumnos y alumnas obtengan el máximo grado de satisfacción personal de acuerdo con sus capacidades.
- Planificar las propuestas educativas diversificadas de organización, procedimiento, metodología y evaluación adaptada a las capacidades de cada niño.
- Utilizar metodologías variadas que faciliten la participación desde una perspectiva integradora que haga que se sientan a gusto con su aprendizaje.
- Potenciar la comunicación y la coordinación con las familias.

#### **Actuaciones Organizativas**

Los Programas de Refuerzo del aprendizaje pretenden organizar en base a las deficiencias específicas del alumnado, un proceso o plan individualizado para paliar las dificultades encontradas en el proceso de aprendizaje. Una vez que hayan superado las deficiencias detectadas abandonarán el programa y se incorporarán al normal desarrollo del grupo de clase.

Estos programas de refuerzo serán llevados a cabo por el propio tutor o el especialista de Apoyo en centro.

Estas actuaciones con el alumnado quedarán reflejadas en los documentos, custodiados por cada uno de los agentes docentes implicados y la jefatura de estudios, para realizar un seguimiento y desarrollo de las medidas adoptadas.

#### **Actuaciones Curriculares**

Nuestro trabajo va enfocado a conseguir el desarrollo de las competencias básicas en las áreas instrumentales y capacidades de tipo afectivo, fomentando la seguridad y autoestima del alumno.

Se adecuarán la distribución de contenidos a las características de los niños. Las estrategias metodológicas utilizadas favorecerán la participación de todo el alumnado y la autonomía en el aprendizaje: aprendizaje cooperativo, combinación de diferentes tipos de actividades (trabajo individual, exposición, búsqueda de información, trabajo en grupo, banco de actividades graduadas,). Se seleccionarán y utilizarán materiales curriculares diversos aprovechando su potencialidad motivadora.

Con respecto a los procesos de evaluación se diversificarán los procedimientos mediante las siguientes estrategias:

- Adecuar los tiempos y los criterios.
- Variar las formas y los procedimientos de recogida de información.



- Registrar sistemáticamente la evaluación del alumnado.

En las correspondientes sesiones de evaluación se informará sobre dicha evolución, aunque el refuerzo de las materias instrumentales básicas no contemplará una calificación final ni constarán en acta.

### **Actuaciones de Coordinación**

Se establecerá una colaboración periódica con el tutor/a para facilitar la coordinación de actuaciones.

A través de tutorías conjuntas se dará información a las familias.

#### **4.5.4.- APOYO A CENTRO**

Este docente realizará la función de refuerzo pedagógico siempre y cuando no existan ausencias o bajas en el centro.

El programa de apoyo a centro será paralelo al desempeñado por el docente encargado del programa de refuerzo, seleccionándose al alumnado necesitado de un refuerzo con menos dificultades que el que es atendido en el programa de refuerzo indicado en el punto anterior.

Los objetivos y actuaciones tanto organizativas, curriculares como de organización serán las mismas que las establecidas para el Programa de refuerzo Pedagógico.

#### **4.5.5.-APOYO A CICLO**

El apoyo a ciclo es muy reducido, puesto que la mayoría del profesorado imparte alguna asignatura en otro curso durante su hora de especialidad.

La detección de alumnos/as que necesitan este apoyo se realiza de la misma forma que para el apoyo a centro pero se distinguen aquellos que solo necesitan éste de forma puntual, así se atienden a alumnos/as que son fácilmente recuperables, que se han quedado retrasados en algún objetivo en su progreso académico.

Dependiendo de los condicionantes de cada año, como pueden ser los recursos personales del centro y las características del alumnado se concretará la organización de los apoyos a ciclo y quedará recogido en el Proyecto Educativo.

Este refuerzo educativo y apoyo se realizará en grupos reducidos de 1 a 3 alumnos/as para reforzar de forma más individual aquellos contenidos que pueden presentar dificultad.

Dicho apoyo podrá realizarse en el aula o fuera de ella.

Se tendrá con las familias de dichos alumnos/as una comunicación mucho más fluida si cabe para conseguir una mayor implicación de éstas con el trabajo diario del alumnado.

#### **4.5.6.- PROGRAMA DE PROFUNDIZACIÓN**

Este programa va dirigido al alumnado especialmente motivado para el aprendizaje o para aquel que presente altas capacidades intelectuales.

Es una medida de atención a la diversidad para la atención individualizada del alumno o alumna y no podrán implementarse de manera general para un grupo-clase.

Suponen una modificación del currículo a excepción de los objetivos y de los criterios de evaluación.

Deberán desarrollarse en el horario lectivo correspondiente a las distintas asignaturas, preferentemente dentro del aula.

Podrá tener tanto un carácter permanente como puntual.

Requerirá de información periódica a las familias acerca de su desarrollo.

Precisará de un seguimiento por parte del profesorado en coordinación con el tutor o tutora del grupo y con el resto del equipo docente, y en su caso, con el equipo o departamento de orientación.

#### **4.5.7.- PLAN DE ACOMPAÑAMIENTO ESCOLAR (PROA)**

El Programa de acompañamiento escolar responde a la necesidad de mejorar los índices de éxito escolar en nuestro centro con alumnos/as en situación de desventaja socio educativa.

Los objetivos planteados para la ejecución de este proyecto son los siguientes:

- Potenciar el aprendizaje y el rendimiento escolar de estos alumnos mediante:
  - la adquisición de hábitos de organización y constancia en el trabajo
  - el aliento al estudio, proponiéndoles formas de trabajo eficaces.
  - la mejora en habilidades y actitudes asociadas a la lectura.
  
- Mejorar su integración social, en el grupo y en el centro.
  
- Facilitar la transición del colegio al instituto.
  
- Asentar conocimientos y destrezas de las áreas instrumentales.
  
- Utilizar el ordenador como medio de refuerzo.

#### **Desarrollo del programa**

Los alumnos participantes en el programa acudirán al centro durante cuatro horas semanales, comenzando en el mes de octubre-noviembre y terminando en mayo.

Durante este tiempo tendrán ocasión de leer de manera guiada y trabajar las actividades propuestas en clase.

Los profesores llevarán a cabo las funciones de guía y orientación proporcionando, en su caso, los materiales adecuados, resolviendo dudas y ayudando en el desarrollo de actitudes y hábitos de organización del tiempo, planificación del trabajo, concentración y constancia en su elaboración, calidad en la realización y expresión de los resultados y refuerzo de los aprendizajes no alcanzados en clase o insuficientemente aprendidos.

El buen funcionamiento del programa y su eficacia a medio plazo requiere el acuerdo activo de las familias de los alumnos participantes.

A principios de curso, con anterioridad a la puesta en marcha del programa y una vez designados los alumnos destinatarios del mismo, se mantendrá una primera reunión con las familias para informarles del desarrollo y funcionamiento del mismo.

Durante el curso se realizarán reuniones con las familias coincidentes con las evaluaciones y todas aquellas que puntualmente se demanden tanto por parte del profesorado como de las familias.

La valoración del programa se realizará teniendo en cuenta tres variantes:

- Con respecto al programa en sí:

- se tendrán en cuenta los resultados académicos iniciales y finales del alumnado y los datos recogidos en encuestas breves y entrevistas con los profesores sobre el progreso del alumno en cuanto a su autoestima, integración social, etc.
- Con respecto al alumnado:
  - se valorará el grado satisfacción personal, confianza en sí mismo, relación con los compañeros y con los profesores, etc.
- Con respecto a las familias:
  - se recabará la opinión de las familias sobre su satisfacción con el programa y su percepción sobre la evolución escolar de los alumnos.

#### **4.6.- CRITERIOS DE SELECCIÓN ALUMNADO DE APOYO Y REFUERZO**

##### **1.- APOYO A LA INTEGRACIÓN**

- Alumnado con NEE y ACIs significativas.

##### **2.- AUDICIÓN Y LENGUAJE**

- Alumnado con problemas y trastornos relativos al lenguaje y la comunicación derivados por el EOE

##### **3.- PROGRAMAS DEL REFUERZO DEL APRENDIZAJE**

- Alumnado con problemas de aprendizaje en las áreas instrumentales.
- Alumnado que no promociona de curso
- Alumnado que no supera algunas áreas del curso anterior.
- Alumnado que presenta dificultades de aprendizaje.
- Alumnado que presenta dificultades en comunicación lingüística.

##### **4.- PROGRAMA DE APOYO A CENTRO**

- Alumnado con problemas de aprendizaje leves en las áreas instrumentales.

##### **5.- PROGRAMA DE APOYO A CICLO**

- Alumnado que a lo largo de su escolarización requiera de un apoyo puntual.

##### **6.- PROGRAMA DE PROFUNDIZACIÓN**

- Alumnado que presenta altas capacidades intelectuales o está altamente motivado para el aprendizaje

##### **7.- PLAN DE ACOMPAÑAMIENTO**

- Alumnado de 5º y 6º de Primaria seleccionado por el Equipo Educativo y especialmente el tutor por presentar problemas de aprendizaje.

#### **5.- COORDINACION DE RECURSOS HUMANOS Y MATERIALES PARA ATENDER A LA DIVERSIDAD.**

Las actuaciones en materia de atención a la diversidad del alumnado mantienen una continuidad entre cursos, ciclos y etapas, para lo cual se garantiza la coordinación entre el equipo de orientación educativa y el profesorado.

Es fundamental la coordinación entre Infantil y Primaria, y entre los distintos ciclos de Primaria. Para ello se aplicará el Programa de Tránsito entre Infantil y Primaria elaborado por el centro.

En el primer trimestre, se reunirán los distintos ciclos para intercambiar opiniones y concretar las deficiencias o carencias del curso anterior para poder trabajarlo durante el actual.

El Equipo de Orientación del Centro estará formado por orientador/a de referencia del EOE, el profesorado especialista en Pedagogía Terapéutica, el profesorado responsable de los Refuerzos y otros profesionales no docentes, en caso de que existiesen, con competencias en la materia con que cuente el centro.

El equipo de orientación asesorará sobre la elaboración del POAT, colaborará con los Equipos de Ciclo en el desarrollo del mismo, especialmente en la prevención y detección temprana de las necesidades específicas de apoyo educativo, y asesorará en la elaboración de las adaptaciones curriculares para el alumnado que las precise.

El equipo de orientación contará con un coordinador/a cuyas competencias, nombramiento y cese se ajustarán a lo previsto para los coordinadores/as de ciclo.

En el horario individual del profesorado de apoyo y refuerzo educativo figurará la distribución de estas horas lectivas entre los diferentes cursos y áreas de la educación primaria, de acuerdo al proyecto educativo del centro.

El equipo de orientación del centro mantendrá reuniones con los tutores en distintos momentos del curso escolar:

- A principios de curso, a fin de concretar los programas de intervención con cada uno de los alumnos/as (objetivos, contenidos, criterios de evaluación, horarios de apoyo a la integración y material didáctico).
- Al finalizar cada trimestre, en las reuniones de evaluación, para evaluar los progresos de los alumnos/as y realizar las propuestas de mejora del proceso de enseñanza-aprendizaje.
- Del mismo modo, se realizarán reuniones con los padres/madres para insistir en la importancia de una implicación directa de las familias en el proceso educativo de sus hijos/as, orientándolas acerca de las pautas a seguir en casa. Estas reuniones se realizarán en el horario establecido para las tutorías con padres/madres, en coordinación con los tutores y tutoras.

Igualmente, este equipo orientará al profesorado con alumnos/as con necesidades específicas de apoyo educativo, cuando éste lo demande, sobre los recursos metodológicos y material didáctico que pueden utilizar con dicho alumnado.

La coordinación entre EOE y profesorado se realizará a través del ETCP y se establecerán reuniones del orientador/a con los distintos ciclos.

A principio de curso el EOE se reúne con la Jefatura de Estudios para presentar el proyecto de trabajo durante el curso y los programas que se pueden trabajar a lo largo de este.

La Jefatura de Estudios, en el ETCP, informará a los coordinadores de dichas actividades, y éstos a su vez se reúnen en coordinación para informar al ciclo.

Las sugerencias, problemas y dificultades se comunican a la Jefatura y ésta las hace llegar al EOE para su posible solución.

También se desarrollará el Programa de Tránsito de Educación Primaria a Educación Secundaria mediante sesiones de tutoría compartida, en el tercer trimestre, entre los profesores de sexto de Educación Primaria, los profesores del primero de Educación Secundaria del Instituto Huerta de Rosario, profesores de educación especial de ambos centros, equipos directivos y orientador del Instituto con objeto de intercambiar información sobre las características del alumnado de sexto que promocionará el próximo curso al Instituto, las medidas de atención a la diversidad que se están desarrollando, la eficacia de las mismas y el tratamiento de las dificultades de aprendizaje.

También se lleva a cabo por parte del alumnado de 6º la realización del cuadernillo de “Nos vamos a la Educación Secundaria” del equipo de orientación Educativa, para que el paso a secundaria sea más positivo.

Dentro de este Programa de Tránsito se mantiene una reunión con las familias y se hace una visita para conocer las distintas dependencias del Instituto con el objetivo de que su integración no suponga ningún problema para el alumnado.

## **6.- DISEÑO DE PROGRAMAS DE ATENCIÓN A LA DIVERSIDAD**

### **6.1.-PROGRAMAS DE REFUERZO**

#### **Programas de Refuerzo**

Tiene como fin asegurar y garantizar los aprendizajes que debe adquirir el alumnado.

Deben responder a los intereses del alumnado y la conexión con el entorno social y cultural.

Deben favorecer la expresión y comunicación oral y escrita, así como el dominio de la competencia matemática, a través de la resolución de problemas cotidianos.

Se dirigirán al alumnado que no promocione de curso, al que promocionando no supere algunas de las áreas instrumentales, o a quienes se detecte en cualquier momento del curso que presenta dificultades en las áreas.

Suponen una modificación del currículo a excepción de los objetivos y de los criterios de evaluación.

El alumnado que supere el déficit se incorporará a las actividades programadas en su grupo-clase.

Deberán desarrollarse en el horario lectivo correspondiente a las distintas asignaturas, preferentemente dentro del aula.

Podrán tener tanto un carácter permanente como puntual. • Requerirán de información periódica a las familias acerca de su desarrollo.

Precisarán de un seguimiento por parte del profesorado en coordinación con el tutor o tutora del grupo y con el resto del equipo docente, y en su caso, con el equipo o departamento de orientación.

El profesorado que lo imparte realizará un seguimiento de la evolución del alumnado y se informará a las familias, pudiéndose establecer en algunos casos compromisos educativos.

Los tutores marcarán los objetivos mediante el Anexo I del presente plan.

Se incluye el Plan de Acompañamiento como programa de refuerzo.

#### **Programas de refuerzo para la recuperación de aprendizajes no adquiridos (Dentro del Programa de Refuerzo)**

Este programa está dirigido a aquellos alumnos/as que han promocionado de curso pero no han superado todas las áreas.

Para ellos se establecerá un programa con actividades de dos tipos:

- Programa con actividades a realizar en el propio centro (las medidas de atención a la diversidad trabajadas por el tutor/a dentro del aula ordinaria y en el apoyo a ciclo)
- Programa de actividades en colaboración con las familias (compromisos educativos: orientaciones a la familia para que ayuden a facilitar el progreso escolar de sus hijos/as).

## **6.2.-ADAPTACIONES CURRICULARES**

### **Adaptaciones Curriculares Significativas**

Las Adaptaciones Curriculares Significativas van dirigidas al alumnado con necesidades educativas especiales.

Requieren una evaluación psicopedagógica previa por el Equipo de Orientación.

Se realizarán cuando exista un significativo desfase curricular con respecto al grupo de referencia.

Estas adaptaciones hacen posible la modificación de los elementos básicos del currículo: objetivos de etapa y criterios de evaluación.

Las elaborara el profesorado especialista en educación especial con la colaboración del equipo docente que trabaje con el alumno/a y el asesoramiento del EOE.

La aplicación de este tipo de adaptación curricular es responsabilidad de todo el profesorado que trabaja con el alumno/a las áreas que hayan sido adaptadas.

La evaluación de los resultados será también una responsabilidad compartida entre el tutor/a y el resto del profesorado que imparte clase a dicho alumnado en las áreas adaptadas.

### **Adaptaciones Curriculares para Alumnado de Altas Capacidades**

Las Adaptaciones Curriculares para alumnado con Altas Capacidades necesitan evaluación psicopedagógica y se pueden adoptar medidas de adaptación curricular de enriquecimiento y/o flexibilización de la escolarización.

La elaboración, aplicación, seguimiento y evaluación de las adaptaciones curriculares serán responsabilidad del profesor o profesora del área correspondiente, con el asesoramiento del equipo de orientación educativa y la coordinación del tutor o la tutora.

## **7.- TOMA DE DECISIONES Y MEDIDAS**

El alumnado con NEE que se escolariza por primera vez en el centro deberá contar con un dictamen de escolarización; documento realizado por el EOE como resultado de la valoración psicopedagógica. Se entiende por alumnado que presenta necesidades educativas especiales, aquel que requiera, por un periodo de su escolarización o a lo largo de toda ella, determinados apoyos y atenciones educativas específicas derivadas de discapacidad o trastornos graves de conducta.

En el centro se detectan alumnos/as por parte de los tutores/as. Se trata de alumnos/as que presentan una dificultad de aprendizaje puntual, sospechas de algún tipo de discapacidad, alta capacidad, retraso escolar severo con o sin situación social desfavorecida, trastornos del lenguaje o de conducta, y que requieren de una valoración en el contexto de enseñanza-aprendizaje.

En el momento en el que se detectan algunas de las anomalías anteriores, el tutor/a adoptará las medidas de atención a la diversidad para dar respuesta a esas dificultades, contando con el asesoramiento del EOE, y de profesorado especialista del centro en cuanto a recursos, estrategias y metodología. Si no se resuelven los problemas detectados, el tutor/a solicita la autorización a la familia y rellena el protocolo de acceso a la valoración psicopedagógica. Dicho protocolo se entrega a la Jefatura de Estudios que a su vez lo traslada al ETCP y posteriormente al orientador/a de referencia del EOE.

Una vez terminado el proceso de valoración, el EOE remitirá por escrito las conclusiones de dicha evaluación.

El centro pondrá en práctica las orientaciones propuestas por el EOE para dar respuesta a las necesidades educativas de dicho alumnado:

- Orientaciones metodológicas
- Orientaciones a la familia
- Recursos personales: maestros/as de apoyo a ciclo, apoyo a centro, apoyo a la integración: PT y AL
- Adaptaciones curriculares no significativas o significativas, dependiendo de cada caso.

## **8.- CRITERIOS Y PROCEDIMIENTOS DE COMUNICACIÓN CON LAS FAMILIAS**

La familia constituye el primer agente de socialización del niño. La escuela se incorpora en un segundo nivel, pero en ambos deben actuar “en paralelo” en pos al desarrollo integral del alumno.

La colaboración entre padres y maestros debe ser en todo momento una colaboración regida en por la comprensión y la ayuda mutua. Un entendimiento de tal grado que para el alumno no haya fisuras entre los planteamientos del centro y los de la familia.

Familia y escuela deben estar comprometidas, conjuntamente, en los procesos de prevención, detección e intervención sobre cualquier trastorno en el desarrollo o riesgo de padecerlo.

Nuestra intervención con padres estará centrada en favorecer su participación en la dinámica general del centro y asesorarles en todo aquello que demanden relativo a la educación de sus hijos.

### **Objetivos:**

- Promover la cooperación de las familias con el Centro para mayor eficacia y coherencia en la educación de los alumnos.
- Colaborar en las diversas actividades y programas que se realizan en el Centro, así
- como potenciar la relación y la comunicación entre padres – madres y maestros/as, especialmente en los que se refiere a los procesos de aprendizaje de los alumnos.

Específicamente con el alumnado con NEAE los padres estarán informados, y asesorados al respecto sobre el programa de refuerzo, recuperación o de A.C. que se lleve a cabo con sus hijos. Para mejorar los procesos de aprendizaje de estos alumnos y la eficacia de los programas se podrán suscribir compromisos educativos con las familias.

( Ver Anexo)

La atención a las familias de este alumnado se realizará conjuntamente – siempre que se pueda- , tutor y maestro de apoyo y refuerzo, PT así como con maestra de audición y lenguaje y orientadora, lo que será previsto en el horario individual de este profesorado.

La periodicidad de las citas y entrevistas con dichas familias, dedicadas al seguimiento de la evolución escolar de sus hijos e hijas, vendrán delimitadas por las propias necesidades del alumnado y el carácter de los asuntos a tratar.

Las entrevistas con familias se contemplan, de forma individual con el tutor/a o con los especialistas; o de manera compartida, siempre que se pueda. En cualquiera de los casos la



información obtenida de dicha reunión será compartida “a posteriori”, con el profesorado implicado o a través de reunión de equipo educativo.

## **9.- SEGUIMIENTO Y EVALUACIÓN DE MEDIDAS DE ATENCIÓN A LA DIVERSIDAD Y DIFERENCIAS INDIVIDUALES**

Al finalizar el curso escolar se realizará una memoria-evaluación que recogerá el grado de consecución de los objetivos propuestos y que se tendrá en cuenta a la hora de programar la atención a la diversidad en el curso siguiente.

Esta memoria será realizada por el Equipo de Orientación, el/la Orientador/a y el/la Logopeda.

## **10.- NORMATIVA**

### **EDUCACION INFANTIL**

- DECRETO 100/2023, de 9 de mayo, por el que se establece la ordenación y currículo de la Educación Infantil en Andalucía.
- ORDEN de 30 de mayo de 2023, sobre desarrollo del currículo y atención a la diversidad en Andalucía.

### **EDUCACION PRIMARIA**

- DECRETO 101/2023, de 9 de mayo, por el que se establece la ordenación y currículo de la Educación Primaria en Andalucía.
- ORDEN de 30 de mayo de 2023, sobre desarrollo del currículo y atención a la diversidad en Andalucía.
- ORDEN de 15 de enero de 2021, por la que se desarrolla el currículo correspondiente a la Educación Primaria en Andalucía.
- [INSTRUCCIONES de 12 de mayo de 2020](#) de la Dirección General de Atención a la Diversidad, Participación y Convivencia Escolar, por las que se regula el procedimiento para la aplicación del protocolo para la detección y evaluación del alumnado con necesidades específicas de apoyo educativo por presentar altas capacidades intelectuales.
- [CIRCULAR de 24 de abril de 2020](#) de la Dirección General de Atención a la Diversidad, Participación y Convivencia Escolar por la que se dictan instrucciones para la adaptación del proceso de detección e identificación del alumnado con necesidades específicas de apoyo educativo (NEAE) y organización de la respuesta educativa.
- Instrucciones de 22 de junio de 2015, de la dirección general de participación y equidad, por las que se establece el protocolo de detección, identificación del alumnado con necesidades específicas de apoyo educativo y organización de la respuesta educativa.
- [INSTRUCCIONES de 8 de marzo de 2017](#), de la Dirección General de Participación y Equidad, por las que se actualiza el protocolo de detección, identificación del alumnado con necesidades específicas de apoyo educativo y organización de la respuesta educativa.
- [INSTRUCCIONES de 3 de junio de 2019](#) de la Dirección General de Atención a la Diversidad, Participación y Convivencia Escolar, por las que se regula el



procedimiento para la aplicación del protocolo para la detección y evaluación del alumnado con necesidades específicas de apoyo educativo por presentar altas capacidades intelectuales.

## **11.- ANEXOS**

- 1.- Registro de Datos Individual de Atención a la Diversidad
- 2.- Propuesta Curricular de Intervención
- 3.- Objetivos mínimos de Atención a la Diversidad
- 4.- Documento de Compromiso Educativo con la familia (Programas de refuerzo)
- 5.- Documento de Compromiso Educativo con la familia (Programa de aprendizajes no adquiridos)
- 6.- Estrategias metodológicas de Atención a la Diversidad
- 7.- Procedimientos e Instrumentos de Evaluación
- 8.- Seguimiento del Programa. Evaluación y resultados
- 9.- Programa recuperación Aprendizajes no adquiridos

## ANEXO 1

### MODELO DE PROGRAMA DE ATENCIÓN A LA DIVERSIDAD Y A LAS DIFERENCIAS INDIVIDUALES

1 DATOS IDENTIFICATIVOS DEL ALUMNO O ALUMNA				
APELLIDOS Y NOMBRE:			SEXO: <input type="checkbox"/> HOMBRE <input type="checkbox"/> MUJER	
FECHA DE NACIMIENTO:	LUGAR DE NACIMIENTO:	PROVINCIA:	PAÍS:	NACIONALIDAD:
CURSO ACADÉMICO: 20__- 20	CURSO:	CICLO:	GRUPO:	
LOCALIDAD:		PROVINCIA:		
TUTOR/A:				
NOMBRE DE LA MADRE/PADRE O TUTOR/A LEGAL:		DNI/NIE:		
TELÉFONO:		CORREO ELECTRÓNICO:		

2 DATOS DEL PROFESORADO IMPLICADO EN EL PROGRAMA	
EQUIPO DE CICLO/DEPARTAMENTO DIDÁCTICO:	
TUTOR/TUTORA:	ÁREAS/MATERIAS/ÁMBITOS:
El tutor/a del alumno/a en colaboración con el profesor/a responsable del área/materia/ámbito, elaborará la propuesta curricular al programa de atención a la diversidad que se vaya a aplicar.	

3 APLICACIÓN DE LA MEDIDA DE ATENCIÓN A LA DIVERSIDAD Y A LAS DIFERENCIAS INDIVIDUALES		
PROGRAMA DE REFUERZO	Fecha en la que se inicia la aplicación de la medida:	Fecha fin de vigencia (*):
PROGRAMA DE PROFUNDIZACIÓN	Fecha en la que se inicia la aplicación de la medida:	Fecha fin de vigencia (*):

4 PROPUESTA CURRICULAR DEL ÁREA/MATERIA/ÁMBITO	
ÁREA/MATERIA/ÁMBITO:	
CURSO:	
<b>ELEMENTOS CURRICULARES A REFORZAR/PROFUNDIZAR</b>	
COMPETENCIAS ESPECÍFICAS:	Especificar las competencias específicas del área objeto a reforzar o profundizar
CRITERIOS DE EVALUACIÓN:	Especificar los criterios de evaluación del área objeto a reforzar o profundizar
SABERES BÁSICOS:	Concretar los saberes básicos que se desarrollarán y vincularán con los criterios y las competencias a reforzar/profundizar
Programas de atención a la diversidad y a las diferencias individuales (programa de refuerzo/programa de profundización).	
<b>PROPUESTAS DE OTROS ASPECTOS A TRABAJAR EN EL PROGRAMA</b>	
TIPOS DE ACTIVIDADES Y TAREAS:	
SITUACIONES DE APRENDIZAJE PLANTEADAS:	
RECURSOS DIDÁCTICOS:	
AGRUPAMIENTOS, DISTRIBUCIÓN DE ESPACIOS Y TIEMPOS:	

INSTRUMENTOS DE EVALUACIÓN:	
-----------------------------	--

<b>5</b>	<b>INFORMACIÓN A LAS FAMILIAS O PERSONAS QUE EJERZAN LA TUTELA LEGAL DEL ALUMNADO</b>
----------	---

Una vez cumplimentada la propuesta curricular de cada área/materia/ámbito, el tutor/a informará a la familia o personas que ejerzan la tutela legal del alumno o la alumna.

Fecha de comunicación:	Primer tutor/tutora/persona que ejerza la tutela legal (1):	Segundo tutor/tutora/persona que ejerza la tutela legal (2):
------------------------	---	--

Los/las asistentes en representación de la familia o los representantes legales (1) o (2) manifiestan haber sido informados del contenido del Programa de Refuerzo o Profundización.

Primer tutor/a legal (1) Segundo tutor/a legal (2)  
 Fdo.: Fdo.:

(1) o (2) En caso de asistir sólo uno de los representantes legales, manifiesta que actúa de acuerdo con la conformidad de los ausentes.

<b>6</b>	<b>COLABORACIÓN FAMILIAR EN EL DESARROLLO DE LOS PROGRAMAS DE ATENCIÓN A LA DIVERSIDAD Y A LAS DIFERENCIAS INDIVIDUALES</b>
----------	---

COLABORACIÓN EN EL PROGRAMA DE REFUERZO	COLABORACIÓN EN EL PROGRAMA DE PROFUNDIZACIÓN
---	---

OBSERVACIONES:	OBSERVACIONES:
----------------	----------------

--	--

<b>7</b>	<b>OBSERVACIONES</b>
----------	----------------------

--

<b>8</b>	<b>FIRMA DEL PROFESOR/A IMPLICADO/A O TUTOR/A DEL ALUMNO/A AL QUE SE LE APLICA EL PROGRAMA</b>
----------	--

FECHA Y FIRMA

En \_\_\_\_\_ a \_\_\_\_\_ de \_\_\_\_\_ de 20

PROFESOR/A TUTOR/A  
 (Sello del Centro)

Fdo.: \_\_\_\_\_ Fdo.: \_\_\_\_\_

## ANEXO 2

### PROPUESTA CURRICULAR DE INTERVENCIÓN

#### ÁREAS DE INTERVENCIÓN

##### Área de Matemáticas

###### Dimensiones/ contenidos a mejorar:

Numeración	
Cálculo y operaciones	
Razonamiento lógico-matemático	
Problemas. Comprensión	
Geometría, nociones y representación espacial	
Tratamiento de la información	
Medidas	

##### Área de Lengua

###### Dimensiones/ contenidos a mejorar:

Expresión oral	
Comprensión oral	
Decodificación Lectora. Precisión- Fluidez- Velocidad	
Comprensión lectora	
Expresión escrita. Composición	
Sintaxis/ Gramática	
Vocabulario	
Ortografía	
Caligrafía	

##### Área de Inglés

###### Dimensiones/ contenidos a mejorar:

Escuchar	
Hablar	
Leer	
Escribir	

**ANEXO 3**

**OBJETIVOS MÍNIMOS DE ATENCIÓN A LA DIVERSIDAD**

**3 AÑOS**

Fecha-..... Curso académico-.....

Datos significativos de la situación actual del alumno/a.
---

**MÍNIMOS QUE TIENE QUE TENER EL ALUMNADO DE INFANTIL 3 AÑOS.**

**ELEMENTOS, RELACIONES Y REPRESENTACIÓN MATEMÁTICA**

**1.- Atributos de objetos y colecciones**

**Conseguido**

**No**

DISCRIMINA CONCEPTOS ESPACIO-TEMPORALES BÁSICOS		
RECONOCE LOS COLORES ROJO, AMARILLO, AZUL Y VERDE		

**2.- Relaciones de objetos y colecciones**

**Conseguido**

**No**

RECONOCE SI DOS OBJETOS SON IGUALES O DIFERENTES		
REALIZA ENCAJES SENCILLOS		

**3.- Cuantificadores**

**Conseguido**

**No**

UTILIZA CORRECTAMENTE TODOS Y MUCHOS		
SABE PRESENTAR Y DIBUJAR ELEMENTOS		

**4.- El numero**

**Conseguido**

**No**

CONOCE LOS DÍGITOS 1, 2		
AGRUPA ELEMENTOS DE UNO EN UNO, DE DOS EN DOS		

**5.- La medida****Conseguido****No**

DIFERENCIA ANTES Y DESPUÉS		
DIFERENCIA RÁPIDO Y LENTO		

**6.- Las formas****Conseguido****No**

DISCRIMINA ARRIBA. ABAJO/ DENTRO-FUERA		
DISTINGUE EL INTERIOR Y EL EXTERIOR DE LÍNEAS CERRADAS		

Propuesta de objetivos a desarrollar en el área de medio físico: elementos, relaciones y representación matemática

**LENGUAJE VERBAL: ESCUCHAR, HABLAR Y CONVERSAR.****Habilidades sociales:****Conseguido****No**

DICE SU NOMBRE CUANDO SE LE PIDE Y RESPONDE A ÉL		
RELATA EXPERIENCIAS INMEDIATAS		
EXPRESA NECESIDADES, DESEOS Y EMOCIONES		
SE ACERCA A LOS NIÑOS/AS PARA JUGAR A ALGO QUE LE APETECE		
SE MUESTRA COMUNICATIVO Y RECEPTIVO CON LA MAESTRA Y SUS COMPAÑEROS		
ES CAPAZ DE SEGUIR ALGUNAS NORMAS BÁSICAS Y PARTICIPA EN LAS RUTINAS		

**Registro Semántico:****Conseguido****No**

IDENTIFICO OBJETOS DE SU VIDA COTIDIANA		
SIGUE ÓRDENES SENCILLAS		

**Registro fonológico:**

**Conseguido**

**o No**

1.HABLA DE MANERA INTELIGIBLE		
-------------------------------	--	--

**LENGUAJE VERBAL: APROXIMACION A LA LENGUA ESCRITA**

**La lengua escrita como medio de comunicación:**

**Conseguido**

**No**

IDENTIFICA SU NOMBRE		
----------------------	--	--

**Los instrumentos de la lengua escrita**

**Conseguido**

**No**

INTERPRETA IMÁGENES BÁSICAS		
SE INICIA EN LA UTILIZACIÓN DE OBJETOS PARA LA ESCRITURA		
CONOCE Y UTILIZA DIFERENTES ÚTILES DE TRABAJO (PUNZÓN, PINCELES, CERAS GORDAS)		
REALIZA ACTIVIDADES DE MOTRICIDAD FINA: RASGAR, PICAR LIBREMENTE, PINTAR...		

Propuesta de objetivos a desarrollar en el área de lengua

**4 AÑOS**

Fecha.- ..... Curso académico.- .....

Datos significativos de la situación actual del alumno/a.

**MÍNIMOS QUE TIENE QUE TENER EL ALUMNADO DE INFANTIL 4 AÑOS.**

**ELEMENTOS, RELACIONES Y REPRESENTACIÓN MATEMÁTICA**

**Atributos de objetos y colecciones**

**Conseguido**

**No**

RECONOCE CIRCULO CUADRADO, TRIANGULO Y RECTÁNGULO		
DISTINGUE LLENO DE VACÍO		
RECONOCE LOS COLORES MARRÓN NARANJA, LILA, ROSA, BLANCO NEGRO Y GRIS		
DIFERENCIA GORDO Y FLACO		
DIFERENCIA GRANDE, MEDIANO Y PEQUEÑO		

**Relaciones de objetos y colecciones**

**Conseguido**

**No**

PEGA MITADES SIMÉTRICAS DE UNA FIGURA		
CONOCE LOS NÚMEROS ORDINALES 1º, 2º Y 3º		
CLASIFICA OBJETOS POR SU PERTENENCIA O NO A UNA CONJUNTO		
ORDENA OBJETOS EN FUNCIÓN DE SU TAMAÑO		
REALIZA CORRESPONDENCIAS		
ELABORA SERIES CON MÁS DE DOS ELEMENTOS		

**Cuantificadores**

**Conseguido**

**No**

UTILIZA CORRECTAMENTE TODOS Y MUCHOS		
SABE PRESENTAR Y DIBUJAR TANTOS ELEMENTOS COMO SE HAYAN PROPUESTO		
SABE PRESENTAR O DIBUJAR MÁS O MENOS ELEMENTOS DE LOS PROPUESTOS		

**El Número**

**Conseguid**

**o No**

CONOCE LOS DÍGITOS 1, 2, 3, 4, 5 Y 6		
--------------------------------------	--	--



AGRUPA ELEMENTOS DE UNO EN UNO, DE DOS EN DOS, DE TRES EN TRES, DE CUATRO EN CUATRO, DE CINCO EN CINCO Y DE SEIS EN SEIS		
--	--	--

### La Medida

Conseguid

o No

DIFERENCIA ANTES Y DESPUÉS		
DIFERENCIA RÁPIDO Y LENTO		
SABE DIFERENCIAR EL DÍA DE LA NOCHE		
RECITA LOS DÍAS DE LA SEMANA		

### Las Formas

Conseguid

o No

CONSTRUYE CON SOGAS LÍNEAS RECTAS Y CURVAS		
DIBUJA LÍNEAS RECTAS Y CURVAS		
DIBUJA LAS FIGURAS GEOMÉTRICAS ELEMENTALES		
RECONOCE CUAL ES EL BORDE DE UNA FIGURA		
TRAZA LÍNEAS ALREDEDOR DE UN DIBUJO		
DIFERENCIA LEJOS Y CERCA		
DIFERENCIA MÁS ARRIBA MÁS ABAJO		

### LENGUAJE VERBAL: ESCUCHAR, HABLAR Y CONVERSAR.

Propuesta de objetivos a desarrollar en el área de medio físico: elementos, relaciones y representación matemática

ILUSTRACIONES		
APORTA IDEAS SOBRE LAS ACTIVIDADES A REALIZAR		
EXPRESA VERBALMENTE LO QUE LE PREOCUPA		
ES CAPAZ DE PREGUNTAR SOBRE LO QUE DESCONOCE		
ES CAPAZ DE SEGUIR UNA CONVERSACIÓN		
PUEDE CONTAR ESPONTÁNEAMENTE LAS COSAS QUE HA HECHO O HA VISTO		

Registro semántico:

No	Conseguido	
IDENTIFICO IMÁGENES		
SIGUE ÓRDENES SENCILLAS: MÁS DE DOS		
DICE ALGUNA CUALIDAD DE LOS OBJETOS		
NOMBRA OBJETOS FAMILIARES REALES Y EN IMÁGENES		
PUEDE ENCONTRAR UN PAR DE OBJETOS O ILUSTRACIONES CUANDO SE LE PIDE		
EN UNA ILUSTRACIÓN NOMBRA EL OBJETO QUE NO PERTENECE A UNA CLASE DETERMINADA		

**Registro fonológico:**

	Conseguido	No	
FONEMA M			• SI SUSTITUYE EL FONEMA PONER UN CÍRCULO EN EL FONEMA ERRÓNEO
FONEMA P			
FONEMA B			
FONEMA T			• SI OMITE EL FONEMA PONER UN CÍRCULO
FONEMA CH			• SI CONOCE EL FONEMA PONER UNA CRUZ
FONEMA K			
FONEMA N			<b>Conciencia fonológica:</b>
FONEMA D			
FONEMA L			
FONEMA F			
FONEMA G			
FONEMA Z			
FONEMA J			
FONEMA S			
FONEMA Ñ			
FONEMA LL			
FONEMA PL			
FONEMA BL			

No	Conseguido	
IDENTIFICA PALABRAS EN UNA FRASE		
IDENTIFICA QUE PALABRA ES MÁS LARGA		
SEPARA PALABRAS EN SÍLABAS		

**Registro sintáctico:****Conseguido****No**

RECONOCE PALABRAS DE LA UNIDAD		
TIENE CAPACIDAD PARA CONTESTAR: ¿QUÉ HACE? ¿QUIÉN? ¿DÓNDE? ¿CÓMO?		
ES CAPAZ DE TERMINAR FRASES: ANA ES...		
PUEDE ENCONTRAR UN PAR DE OBJETOS O ILUSTRACIONES CUANDO SE LE PIDE		
EN UNA ILUSTRACIÓN NOMBRA EL OBJETO QUE NO PERTENECE A UNA CLASE DETERMINADA.		

**LENGUAJE VERBAL: APROXIMACION A LA LENGUA ESCRITA****La lengua escrita como medio de comunicación****Conseguido****o No**

IDENTIFICA ALGUNAS PALABRAS SIGNIFICATIVAS COMO SU NOMBRE		
REPRODUCE ALGUNA PALABRA SENCILLA CON LAS LETRAS MAYÚSCULAS TRABAJADAS		

**Los instrumentos de la lengua escrita. Conseguido****o No**

ORDENA CRONOLÓGICAMENTE IMÁGENES		
MUESTRA COORDINACIÓN Y CONTROL AL REALIZAR ALGUNAS ACTIVIDADES DE MOTRICIDAD FINA: CORTAR, DIBUJAR, PEGAR, PINTAR, MODELAR		
CONOCE Y UTILIZA DIFERENTES ÚTILES DE TRABAJO DE MANERA CORRECTA: PUNZÓN, PINCELES, CERAS, FINAS Y ROTULADORES GORDOS		
REALIZA CORRECTAMENTE LOS TRAZOS VERTICAL, HORIZONTAL, OBLICUO Y CIRCULAR		
REALIZA EL TRAZO DE ALGUNAS LETRAS EN MAYÚSCULAS		

Propuesta de objetivos a desarrollar en el área de lenguaje verbal

## 5 AÑOS

Fecha.- ..... Curso académico.- .....

Datos significativos de la situación actual del alumno/a.

### MÍNIMOS QUE TIENE QUE TENER EL ALUMNADO DE INFANTIL 5 AÑOS.

#### **ELEMENTOS, RELACIONES Y REPRESENTACIÓN MATEMÁTICA**

##### **1. Atributos de objetos y colecciones.**

**Conseguido No**

RECONOCE CIRCULO CUADRADO, TRIANGULO Y RECTANGULO.		
DISTINGUE LLENO DE VACÍO.		
RECONOCE LOS COLORES MARRÓN, NARANJA, LILA, ROSA, BLANCO, NEGRO Y GRIS.		
DIFERENCIA GORDO Y FLACO.		
DIFERENCIA GRANDE, MEDIANO Y PEQUEÑO.		

##### **2. Relaciones de objetos y colecciones.**

**Conseguido**

**No**

PEGA MITADES SIMÉTRICAS DE UNA FIGURA.		
CONOCE LOS NÚMEROS ORDINALES 1º, 2º Y 3º.		
CLASIFICA ELEMENTOS POR SU PERTENENCIA O NO PERTENENCIA A UN CONJUNTO.		
ORDENA OBJETOS EN FUNCIÓN DE SU TAMAÑO.		
REALIZA CORRESPONDENCIAS.		
ELABORA SERIES CON MÁS DE DOS ELEMENTOS.		

##### **3.- Cuantificadores.-**

**Conseguido**

**No**

UTILIZA CORRECTAMENTE TODOS Y MUCHOS.		
SABE PRESENTAR Y DIBUJAR TANTOS ELEMENTOS COMO SE LE HAYAN PROPUESTO.		
SABE PRESENTAR O DIBUJAR MÁS O MENOS ELEMENTOS DE LOS PROPUESTOS.		

4.- El número. **Conseguido**  
do No

CONOCE LOS DIGITOS 1, 2, 3, 4, 5, 6.		
AGRUPA ELEMENTOS DE UNO EN UNO, DOS EN DOS, DE TRES EN TRES, DE CUATRO EN CUATRO, DE CINCO EN CINCO Y DE SEIS EN SEIS.		

5.- La medida. **Conseguido**  
No

DIFERENCIA ANTES Y DESPUÉS.		
DIFERENCIA RÁPIDO Y LENTO.		
SABE DIFERENCIAR EL DÍA DE LA NOCHE.		
RECITA LOS DÍAS DE LA SEMANA.		

6.- Las formas. **Conseguido**  
No

CONSTRUYE CON SOGAS LÍNEAS RECTAS Y CURVAS.		
DIBUJA LÍNEAS RECTAS Y CURVAS.		
DIBUJA LAS FIGURAS GEOMÉTRICAS ELEMENTALES.		
RECONOCE CUAL ES EL BORDE DE UNA FIGURA.		
TRAZA LÍNEAS ALREDEDOR DE UN DIBUJO.		
DIFERENCIA LEJOS- CERCA.		
DIFERENCIA MÁS ARRIBA- MÁS ABAJO.		

Propuesta de objetivos a desarrollar en el área de medio físico: elementos, relaciones y representación matemática

**LENGUAJE VERBAL: ESCUCHAR, HABLAR Y CONVERSAR.**

**Habilidades sociales:**

**Conseguido**

**No**

1. RELATA UN CUENTO CONOCIDO SIN LA AYUDA DE LAS ILUSTRACIONES.		
2. APORTA IDEAS SOBRE LAS ACTIVIDADES A REALIZAR.		
3. EXPRESA VERBALMENTE LO QUE LE PREOCUPA.		
4. ES CAPAZ DE PREGUNTAR SOBRE LO QUE DESCONOCE.		
5. ES CAPAZ DE SEGUIR UNA CONVERSACIÓN.		
6. PUEDE CONTAR ESPONTÁNEAMENTE LAS COSAS QUE HA HECHO O HA VISTO.		

**Registro**

**semántico.**

**Conseg**

**uido No**

1. IDENTIFICA IMÁGENES.		
2. SIGUE ÓRDENES SENCILLAS: MÁS DE DOS.		
3. DICE ALGUNA CUALIDAD DE LOS OBJETOS.		
4. NOMBRA OBJETOS FAMILIARES REALES Y EN IMÁGENES.		
5. PUEDE ENCONTRAR UN PAR DE OBJETOS O ILUSTRACIONES CUANDO SE LE PIDE.		
6. EN UNA ILUSTRACIÓN NOMBRA EL OBJETO QUE NO PERTENECE A UNA CLASE DETERMINADA.		

**Registro fonológico. Conseguido No**

1. FONEMA / M/		
2. FONEMA /P/		
3. FONEMA /B/		
4. FONEMA /T/		
5. FONEMA /CH/		
6. FONEMA /K/		
7. FONEMA /N/		
8. FONEMA / D/		
9. FONEMA /F/		

10. FONEMA /G/		
11. FONEMA /L/		
12. FONEMA /Z/		
13. FONEMA /J/		
15. FONEMA /S/		
16.FONEMA /Ñ/		
17. FONEMA /LL/		
18. FONEMA /PL/		
19.FONEMA /BL/		

- SI SUSTITUYE EL FONEMA PONER EN UN CÍRCULO EL FONEMA ERRÓNEO.
- SI OMITE EL FONEMA PONER UN CÍRCULO.
- SI LO CONOCE PONER UNA CRUZ.

**Conciencia fonológica.**

**Conseguido**

No

1. IDENTIFICA PALABRAS EN UNA FRASE.		
2. IDENTIFICA QUÉ PALABRA ES MÁS LARGA.		
3. SEPARA PALABRAS EN SÍLABAS.		

**Registro sintáctico.**

**Conseguido**

No

1. RECONOCE PALABRAS DE LA UNIDAD.		
2. TIENE CAPACIDAD PARA CONTESTAR: ¿QUÉ HACE? ¿QUIÉN? ¿DÓNDE? ¿CÓMO?		
3. ES CAPAZ DE TERMINAR FRASES: ANA ES.....		
4. ENCONTRAR UN PAR DE OBJETOS O ILUSTRACIONES CUANDO SE LE PIDE.		
5. EN UNA ILUSTRACIÓN NOMBRA EL OBJETO QUE NO PERTENECE A UNA CLASE DETERMINADA.		

**LENGUAJE VERBAL: APROXIMACIÓN A LA LENGUA ESCRITA.**

**1.- La lengua escrita como medio de comunicación.**

**Conseguido**

No

IDENTIFICA ALGUNAS PALABRAS SIGNIFICATIVAS COMO SU NOMBRE.		
---	--	--

REPRODUCE ALGUNA PALABRA SENCILLA CON LAS LETRAS MAYÚSCULAS TRABAJADAS.		
---	--	--

**2.- Los instrumentos de la lengua escrita.**

**Conseguido No**

ORDENA CRONOLOGICAMENTE IMÁGENES.		
MUESTRA COORDINACIÓN Y CONTROL AL REALIZAR ALGUNAS ACTIVIDADES DE MOTRICIDAD FINA: CORTAR, DIBUJAR, PEGAR, PINTAR, MODELAR.		
CONOCE Y UTILIZA DIFERENTES ÚTILES DE TRABAJO DE MANERA CORRECTA: PUNZÓN, PINCELES, CERAS FINAS Y ROTULADORES GORDOS.		
REALIZA CORRECTAMENTE LOS TRAZOS VERTICAL, HORIZONTAL, OBLICUO Y CIRCULAR.		
REALIZA EL TRAZO DE ALGUNAS LETRAS EN MAYÚSCULAS.		

Propuesta de objetivos a desarrollar en el área de lenguaje verbal



## PRIMERO DE PRIMARIA

Fecha.- \_\_\_\_\_ Curso académico.- \_\_\_\_\_

Datos significativos de la situación actual del alumno/a.

IDENTIFICA EL CÍRCULO, EL CUADRADO, EL TRIÁNGULO Y EL RECTÁNGULO.		
DISTINGUE ANCHO Y ESTRECHO.		

### 2. Relaciones de objetos y colecciones.

**Conseguido No**

RECONOCE SIMETRÍAS EN ELEMENTOS COTIDIANOS Y ES CAPAZ DE PLASMARLOS.		
REALIZA CORRESPONDENCIAS ALGO MÁS COMPLICADAS.		
UTILIZA LOS PRIMEROS ORDINALES: 4º Y 5º.		
AGRUPA OBJETOS SEGÚN SUS SEMEJANZAS Y DIFERENCIAS.		

### 3. Cuantificadores.

**Conseguido No**

UTILIZA CORRECTAMENTE LOS TERMINOS SOBRAN Y FALTAN.		
---	--	--

### 4 .El número.

**Conseguido No**

CONOCE LOS DIGITOS 7, 8, 9, 0.		
AGRUPA ELEMENTOS DE 7 EN 7, DE 8 EN 8, DE 9 EN 9.		
REALIZA OPERACIONES SENCILLAS DE ARITMÉTICA.		
RESUELVE PROBLEMAS SENCILLOS.		

### 5. La medida.

**Conseguido No**

RECITA LOS MESES DEL AÑO.		
RECITA LAS ESTACIONES DEL AÑO.		
COMPARA MAGNITUDES.		

### 6. Las formas.

**Conseguido No**

RECONOCE FIGURAS COMO PARTE DE LOS CUERPOS.		
CONSTRUYE SUPERFICIES PLANAS Y CURVAS CON DISTINTOS MATERIALES.		
REPRESENTA LÍNEAS PLANAS Y CURVAS.		
DIBUJA LAS FIGURAS GEOMÉTRICAS CONOCIDAS.		
DIFERENCIA DERECHA E IZQUIERDA.		
DIBUJA CON PRECISIÓN DIVERSAS FIGURAS GEOMÉTRICAS, DEFINIENDO MEJOR LOS ÁNGULOS.		
TRAZA LÍNEAS CAMBIANDO DE SENTIDO.		

Propuesta de objetivos a desarrollar en el área de Matemáticas.

**LENGUAJE VERBAL: ESCUCHAR, HABLAR Y CONVERSAR.**

**Habilidades sociales:**

**Conseguido**

DICE SU NOMBRE.		
RELATA EXPERIENCIAS DIARIAS.		
RESPONDE A LAS PREGUNTAS:¿ QUE PASARÍA SI?		
APORTA IDEAS SOBRE LA ACTIVIDAD A REALIZAR.		
EXPRESA VERBALMENTE LO QUE LE PREOCUPA.		
ES CAPAZ DE EXPRESAR LO QUE LE GUSTA.		
APORTA OPINIONES PROPIAS EN LA CONVERSACIÓN.		
SABE CONTAR ESPONTÁNEAMENTE LO QUE HA HECHO O VISTO.		

**No**

**Registro semántico.**

**Conseguido**

**No**

SIGUE ÓRDENES SENCILLAS.		
COMPRENDE LA IDEA CENTRAL DE UN CUENTO SENCILLO.		
DESCRIBE ACCIONES DE LA VIDA DIARIA.		
RESPONDE A LA PREGUNTA ¿POR QUÉ? CON UNA EXPLICACIÓN.		
REALIZA DESCRIPCIONES SIMPLES.		
RESPONDE ACERTADAMENTE AL PEDIRLE:"DIME LO OPUESTO DE....."		
EMPLEA "AYER" Y "MAÑANA" CORRECTAMENTE.		

**Registro fonológico.**

**Conseguido No**

1. FONEMA / M/		
2. FONEMA /P/		
3. FONEMA /B/		
4. FONEMA /T/		
5. FONEMA /CH/		
6. FONEMA /K/		
7. FONEMA /N/		
8. FONEMA / D/		
9. FONEMA /F/		
10. FONEMA /G/		
11. FONEMA /L/		
12. FONEMA /Z/		
13. FONEMA /J/		
15. FONEMA /S/		
16.FONEMA /Ñ/		
17. FONEMA /LL/		
18. FONEMA /PL/		
19.FONEMA /BL/		

- SI SUSTITUYE EL FONEMA PONER EN UN CÍRCULO EL FONEMA ERRÓNEO.
- SI OMITE EL FONEMA PONER UN CÍRCULO.
- SI LO CONOCE PONER UNA CRUZ.

**Conciencia fonológica.**  
**Conseguido No**

RECONOCE PALABRAS/SÍLABAS.		
CUENTA PALABRAS/SÍLABAS.		
RECONOCE SONIDOS EN UNA PALABRA: ¿SE OYE /F/ EN CAFÉ?		
CLASIFICA PALABRAS POR EL SONIDO: ¿EMPIEZA /FOCA/ IGUAL QUE /FORRO/?		

UNE SÍLABAS PARA FORMAR PALABRAS: ME+SA.		
ES CAPAZ DE DISCRIMINAR CUANTAS SÍLABAS (SONIDOS) HAY EN UNA PALABRA.		

**Registro sintáctico.**

**Conseguido**

**No**

TIENE CAPACIDAD PARA CONTESTAR: ¿QUÉ HACE? ¿QUIÉN? ¿DÓNDE? ¿CÓMO?		
AÑADE CADA VEZ MÁS ELEMENTOS A LAS ORACIONES: TIEMPO, LUGAR.		
ES CAPAZ DE CORREGIR ORACIONES MAL CONSTRUIDAS (CONCORDANCIA DE GÉNERO, NÚMERO, VERBO...).		
PUEDE TERMINAR FRASES MÁS COMPLEJAS.		

**LENGUAJE VERBAL: APROXIMACIÓN A LA LENGUA ESCRITA.**

**1.- La lengua escrita como medio de comunicación.**

**Conseguido**

**No**

RECONOCE PALABRAS Y LETRAS FUERA DE SU CONTEXTO.		
CONOCE LAS VOCALES Y LAS CONSONANTES TRABAJADAS EN CLASE.		
COPIA UNA PALABRA SENCILLA CON LAS LETRAS TRABAJADAS.		

**2.- Los instrumentos de la lengua escrita.**

**Conseguido**

**No**

SE ORGANIZA EN EL PAPEL EN CUANTO A: LINEALIDAD, ORIENTACIÓN, IZQUIERDA-DERECHA, POSICIÓN Y ORGANIZACIÓN DEL PAPEL, ETC.		
MUESTRA COORDINACIÓN Y CONTROL AL REALIZAR ACTIVIDADES DE MOTRICIDAD FINA ( RECORTADO, PINTADO, COLOREADO,...).		

CONOCE Y UTILIZA DE FORMA CORRECTA DIFERENTES ÚTILES DE TRABAJO (TIJERAS, PINCEL, ROTULADORES FINOS Y LÁPICES DE MADERA DE COLORES).		
REALIZA CORRECTAMENTE: BUCLES, FESTONES, ENLACES Y SUS COMBINACIONES.		

Propuesta de objetivos a desarrollar en el área de Lengua.

## **INGLÉS**

**Conseguido No**

ESCUCHAR Y COMPRENDER MENSAJES SENCILLOS PARA REALIZAR TAREAS EN EL AULA AYUDÁNDOSE SI LO REQUIERE DEL APOYO GESTUAL Y CON LAS REPETICIONES QUE SEAN NECESARIAS		
ESCUCHAR Y COMPRENDER Y EXPRESAR LAS PALABRAS BÁSICAS RELATIVAS A LOS JUGUETES, LOS OBJETOS DEL COLEGIO, LA FAMILIA, LAS MASCOTAS, LAS PARTES DEL CUERPO Y LOS ALIMENTOS		
CONTAR EN INGLÉS HASTA DIEZ		
LOS DIEZ COLORES BÁSICOS: RED, YELLOW, BLUE, GREEN, ORANGE, PURPLE, PINK, BROWN, BLACK, WHITE		
SALUDAR Y DESPEDIRSE EN INGLÉS		

## SEGUNDO DE PRIMARIA

Fecha.- \_\_\_\_\_ Curso académico.- \_\_\_\_\_

Datos significativos de la situación actual del alumno/a.

### MÍNIMOS QUE TIENE QUE TENER EL ALUMNADO DE SEGUNDO.-

#### MATEMÁTICAS.

<b>Numeración.</b>	<b>Conseguido</b>	<b>No</b>
Leer y escribir números hasta el 99.		
<b>Cálculo y operaciones.</b>	<b>Conseguido</b>	<b>No</b>
Dominar la suma y la resta sin llevadas.		
<b>Razonamiento lógico-matemático.</b>	<b>Conseguido</b>	<b>No</b>
Resolver problemas sencillos con las operaciones aprendidas.		
<b>Problemas. Comprensión.</b>	<b>Conseguido</b>	<b>No</b>
Comprender el enunciado de un problema.		
<b>Geometría.</b>	<b>Conseguido</b>	<b>No</b>
Conocer y utilizar magnitudes básicas de tiempo: días, meses, años..		
Reconocer las figuras básicas como cuadrado, rectángulo, triángulo y círculo.		
Conocer las monedas más usadas, el euro.		
Usar bien los términos arriba-abajo, cerca-lejos, dentro-fuera, izquierda-derecha.		

Propuesta de objetivos a desarrollar en el área de Matemáticas.

**LENGUA.**

<b>Expresión oral.</b>	<b>Conseguido</b>	<b>No</b>
Expresarse con la claridad y fluidez propia de su edad.		
<b>Comprensión oral.</b>	<b>Conseguido</b>	<b>No</b>
Comprender frases sencillas leídas.		
<b>Decodificación lectora. Precisión-fluidez-velocidad.</b>	<b>Conseguido</b>	<b>No</b>
Reconocer y utilizar los fonemas sin confundirlos.		
<b>Comprensión lectora.</b>	<b>Conseguido</b>	<b>No</b>
Comprender mensajes orales sencillos y complejos.		
Responder a preguntas sencillas y concretas.		
<b>Expresión escrita. Composición.</b>	<b>Conseguido</b>	<b>No</b>
Escribir de manera clara, limpia y ordenada.		
Copiar frases cortas sin errores.		
Escribir dictados sencillos de letras y palabras.		
<b>Sintaxis/gramática.</b>	<b>Conseguido</b>	<b>No</b>
Reconocer todos los fonemas, sin confundirlos.		
<b>Vocabulario.</b>	<b>Conseguido</b>	<b>No</b>
Usar el vocabulario propio de su edad.		
<b>Ortografía.</b>	<b>Conseguido</b>	<b>No</b>
Uso de las mayúsculas.		
<b>Caligrafía.</b>	<b>Conseguido</b>	<b>No</b>
Escribir con letra clara, limpia y de forma ordenada.		

Propuesta de objetivos a desarrollar en el área de Lengua.



**INGLÉS****Conseguido    No**

Escuchar y comprender mensajes sencillos para realizar tareas en el aula ayudándose si lo requiere del apoyo gestual y con las repeticiones que sean necesarias		
Escuchar y comprender y expresar las palabras básicas relativas a las partes de la casa, las prendas de vestir, las partes de la cara, acciones, alimentos y juguetes		
Contar en inglés hasta veinte		
Los diez colores básicos: red, yellow, blue, green, orange, purple, pink, brown, black, white		
Saludar y despedirse en inglés		

## TERCERO DE PRIMARIA

Fecha.- \_\_\_\_\_ Curso académico.- \_\_\_\_\_

Datos significativos de la situación actual del alumno/a.

### MÍNIMOS QUE TIENE QUE TENER EL ALUMNADO DE TERCERO.

#### MATEMÁTICAS.

<b>Numeración.</b>	<b>Conseguido</b>	<b>No</b>
Leer y escribir números hasta el 999.		
<b>Cálculo y operaciones.</b>	<b>Conseguido</b>	<b>No</b>
Dominar la suma y la resta con llevada e iniciación a la multiplicación.		
<b>Razonamiento lógico-matemático.</b>	<b>Conseguido</b>	<b>No</b>
Resolver problemas sencillos con las operaciones aprendidas.		
<b>Problemas. Comprensión:.</b>	<b>Conseguido</b>	<b>No</b>
Comprender el enunciado de un problema.		
<b>Geometría.</b>	<b>Conseguido</b>	<b>No</b>
Conocer y utilizar magnitudes básicas de tiempo: horas, días, semanas, meses y años.		
Reconocer las figuras básicas como cuadrado, rectángulo, triángulo y círculo y los cuerpos geométricos básicos: cubo, esfera y pirámide.		
Conocer las monedas más usadas.		
Usar bien los términos arriba-abajo, cerca-lejos, dentro-fuera, izquierda-derecha.		

Medir objetos y espacios cotidianos con palmas, pasos, baldosas...		
--	--	--

Propuesta de objetivos a desarrollar en el área de Matemáticas.
---

### **LENGUA.**

<b>Expresión oral.</b>	<b>Conseguido</b>	<b>No</b>
Leer sin confundir los fonemas.		
Comprender mensajes orales complejos.		
Responder a preguntas concretas.		
Saber expresarse con la claridad y fluidez propias de su edad.		
<b>Comprensión oral:</b>	<b>Conseguido</b>	<b>No</b>
Comprender mensajes orales complejos.		
Responder a preguntas sencillas y concretas sobre un texto.		
<b>Decodificación lectora.</b>		
<b>Leer con la precisión, fluidez y velocidad adecuadas.</b>	<b>Conseguido</b>	<b>No</b>
Reconocer y utilizar los fonemas sin confundirlos.		
<b>Comprensión lectora.</b>	<b>Conseguido</b>	<b>No</b>
Comprender lo que lee en frases largas y textos sencillos.		
<b>Expresión escrita. Composición.</b>	<b>Conseguido</b>	<b>No</b>
Escribir de manera clara, limpia y ordenada.		
Copiar frases cortas sin errores.		
Escribir dictados de frases y textos breves.		
<b>Sintaxis/gramática.</b>	<b>Conseguido</b>	<b>No</b>
Reconocer todos los fonemas, sin confundirlos.		
<b>Vocabulario.</b>	<b>Conseguido</b>	<b>No</b>
Usar el vocabulario propio de su edad.		
Conocer los antónimos y sinónimos.		

Propuesta de objetivos a desarrollar en el área de Lengua.		
<b>Ortografía.</b>	<b>Conseguido</b>	<b>No</b>
Dominar la ortografía natural.		
<b>Caligrafía.</b>	<b>Conseguido</b>	<b>No</b>
Escribir con letra clara, limpia y de forma ordenada.		

## INGLÉS

### **Escuchar, hablar y conversar:**

**Conseguido**

**No**

1	Escucha y comprensión de mensajes orales e interacciones o para obtener información global y específica.		
2	Interacción oral en situaciones reales o simuladas con progresiva autonomía		
3	Producción de textos orales con léxico y estructuras lingüísticas conocidas.		

### **Leer y escribir:**

**Conseguido**

**No**

1	Lectura y comprensión de diferentes textos, adaptados a la competencia lingüística del alumnado.		
2	Lectura y escritura de textos propios siguiendo modelos dados.		
3	Interés por el cuidado y la presentación de los textos escritos.		

### **Conocimiento de la lengua:**

**Conseguido**

**No**

1	Reconocimiento y uso de léxico, formas y estructuras básicas previamente utilizadas.		
2	Asociación de grafía, pronunciación y significado		

### **Aspectos socio-culturales y conciencia intercultural**

**Conseguido**

**No**

1	Interés por conocer información sobre las personas y cultura de los países de lengua inglesa.		
---	---	--	--

## CUARTO DE PRIMARIA

Fecha.- \_\_\_\_\_ Curso académico.- \_\_\_\_\_

Datos significativos de la situación actual del alumno/a.

### MÍNIMOS QUE DEBE TENER EL ALUMNADO DE CUARTO.

#### MATEMÁTICAS.

<b>Numeración.</b>	<b>Conseguido</b>	<b>No</b>
Lectura y escritura de números.		
Anterior y posterior.		
Ordenar números de $> a <$ y de $< a >$ .		
Series elementales.		
<b>Cálculo y operaciones.</b>	<b>Conseguido</b>	<b>No</b>
Sumas y restas con llevadas.		
Multiplicación por una cifra.		
División por una cifra.		
<b>Razonamiento lógico matemático.</b>	<b>Conseguido</b>	<b>No</b>
Resolver problemas sencillos con una operación.		
Resolver problemas con varias operaciones.		
<b>Medidas</b>	<b>Conseguido</b>	<b>No</b>
Conocer y utilizar magnitudes básicas de tiempo: horas, días, semanas, meses, años, décadas y siglos.		
Conocer las monedas más usadas.		
Conocer y utilizar las magnitudes básicas de longitud, masa y capacidad.		
<b>Geometría.</b>	<b>Conseguido</b>	<b>No</b>
Reconocer las figuras básicas como cuadrado, rectángulo, triángulo y círculo y los cuerpos geométricos básicos: cubo, esfera prisma y pirámide.		
<b>Tratamiento de la información.</b>	<b>Conseguido</b>	<b>No</b>

Interpretación de los datos de una tabla.		
---	--	--

Propuesta de objetivos a desarrollar en el área de Matemáticas.

### **LENGUA.**

<b>Expresión oral.</b>	<b>Conseguido</b>	<b>No</b>
Construcción a nivel oral de frases cortas con significado, manteniendo la concordancia y empleo de vocabulario correcto.		
<b>Comprensión oral.</b>	<b>Conseguido</b>	<b>No</b>
Comprensión de mensajes cortos y órdenes sencillas para realizar varias acciones en una sola orden dada.		
<b>Lectura.</b>	<b>Conseguido</b>	<b>No</b>
Precisión, fluidez y entonación lectora.		
<b>Comprensión lectora.</b>	<b>Conseguido</b>	<b>No</b>
Comprensión de textos cortos y bien estructurados (concordancia de género y número).		
Identificar las ideas centrales o principales de un texto.		
<b>Expresión escrita. Composición.</b>	<b>Conseguido</b>	<b>No</b>
Escribir de manera clara, limpia y ordenada.		
Copiar frases cortas sin errores.		
Escribir dictados de frases y textos breves de creación propia.		
<b>Sintaxis/gramática.</b>	<b>Conseguido</b>	<b>No</b>
Reconocimiento de verbo, sustantivo y adjetivo en un texto.		
Reconocimiento del género y número en palabras.		
Pasado, presente y futuro de un verbo.		
<b>Vocabulario.</b>	<b>Conseguido</b>	<b>No</b>
Antónimos y sinónimos del vocabulario elemental.		
<b>Ortografía.</b>	<b>Conseguido</b>	<b>No</b>

Uso de mayúsculas.		
Escritura y separación de sílabas y palabras.		
Reglas elementales.		
<b>Caligrafía.</b>	<b>Conseguido</b>	<b>No</b>
Escribir con letra clara y legible, respetando los márgenes y la linealidad.		

Propuesta de objetivos a desarrollar en el área de Lengua.

## **INGLÉS**

### **Escuchar, hablar y conversar:**

**Conseguido**

**No**

4	Escucha y comprensión de mensajes orales e interacciones o para obtener información global y específica.		
5	Interacción oral en situaciones reales o simuladas con progresiva autonomía		
6	Producción de textos orales con léxico y estructuras lingüísticas conocidas.		

### **Leer y escribir:**

**Conseguido**

**No**

1	Lectura y comprensión de diferentes textos, adaptados a la competencia lingüística del alumnado.		
2	Lectura y escritura de textos propios siguiendo modelos dados.		
3	Interés por el cuidado y la presentación de los textos escritos.		

### **Conocimiento de la lengua:**

**Conseguido**

**No**

1	Reconocimiento y uso de léxico, formas y estructuras básicas previamente utilizadas.		
2	Asociación de grafía, pronunciación y significado		

### **Aspectos socio-culturales y conciencia intercultural**

**Conseguido**

**No**

1	Interés por conocer información sobre las personas y cultura de los países de lengua inglesa.		
---	---	--	--

## QUINTO DE PRIMARIA

Fecha.- \_\_\_\_\_ Curso académico.- \_\_\_\_\_

--

### MÍNIMOS QUE TIENE QUE TENER EL ALUMNADO DE QUINTO.

#### MATEMÁTICAS.

<b>Numeración.</b>	<b>Conseguido</b>	<b>No</b>
Lectura y escritura de números.		
Anterior y posterior.		
Ordenar números de $> a <$ y de $< a >$ .		
Series elementales.		
<b>Cálculo y operaciones.</b>	<b>Conseguido</b>	<b>No</b>
Sumas y restas con llevadas.		
Multiplicación por dos cifras.		
División por dos cifras.		
<b>Razonamiento lógico matemático.</b>	<b>Conseguido</b>	<b>No</b>
Resolver problemas sencillos con las operaciones aprendidas.		
<b>Problemas. Comprensión.</b>	<b>Conseguido</b>	<b>No</b>
Resolver problemas con dos operaciones.		
<b>Geometría</b>	<b>Conseguido</b>	<b>No</b>
<b>Tratamiento de la información.</b>	<b>Conseguido</b>	<b>No</b>
Interpretación de los datos de una tabla.		



Propuesta de objetivos a desarrollar en el área de Matemáticas.

**LENGUA.**

<b>Expresión oral.</b>	<b>Conseguido</b>	<b>No</b>
Construcción a nivel oral de frases cortas con significado, manteniendo la concordancia.		
Empleo de vocabulario correcto.		
<b>Comprensión oral.</b>	<b>Conseguido</b>	<b>No</b>
Comprensión de mensajes cortos y órdenes sencillas para realizar varias acciones en una sola orden dada.		
<b>Lectura.</b>	<b>Conseguido</b>	<b>No</b>
Precisión, fluidez y entonación lectora.		
<b>Comprensión lectora:</b>	<b>Conseguido</b>	<b>No</b>
Comprensión de textos cortos y bien estructurados (concordancia de género y número).		
Identificar las ideas centrales o principales de un texto.		
<b>Expresión escrita. Composición:</b>	<b>Conseguido</b>	<b>No</b>
Escribir de manera clara, limpia y ordenada.		
Copiar frases cortas sin errores.		
Escribir dictados de frases y textos breves.		
<b>Sintaxis/gramática:</b>	<b>Conseguido</b>	<b>No</b>
Reconocimiento de verbo, sustantivo y adjetivo en un texto.		
Reconocimiento del género y número en palabras.		
Pasado, presente y futuro de un verbo.		
<b>Vocabulario.</b>	<b>Conseguido</b>	<b>No</b>
Antónimos y sinónimos del vocabulario elemental.		
<b>Ortografía.</b>	<b>Conseguido</b>	<b>No</b>
Uso de mayúsculas.		

Escritura y separación de sílabas y palabras.		
Reglas elementales.		
<b>Caligrafía.</b>	<b>Conseguido</b>	<b>No</b>
Escribir con letra clara y legible respetando los márgenes y la linealidad.		

Propuesta de objetivos a desarrollar en el área de Lengua.

## INGLÉS

### **Escuchar, hablar y conversar:**

	<b>Conseguido</b>	<b>No</b>
7 Escucha y comprensión de mensajes orales e interacciones o para obtener información global y específica.		
8 Interacción oral en situaciones reales o simuladas con progresiva autonomía		
9 Producción de textos orales con modelos y estructuras lingüísticas conocidas.		

### **Leer y escribir:**

	<b>Conseguido</b>	<b>No</b>
1 Lectura y comprensión de diferentes textos, adaptados a la competencia lingüística del alumnado, para utilizar información global y específica.		
2 Lectura y escritura de textos propios de situaciones cotidianas de relación social.		
3 Composición de textos propios de distintas situaciones de comunicación.		
4 Interés por el cuidado y la presentación de los textos escritos.		

### **Conocimiento de la lengua:**

	<b>Conseguido</b>	<b>No</b>
1 Pronunciación cuidada, ritmo, entonación y acentuación adecuados, tanto en la interacción y expresión oral como en la recitación, dramatización o lectura en voz alta.		
2 Reconocimiento del uso y funcionalidad de algunas formas y estructuras básicas propias de la lengua extranjera, previamente utilizadas.		

3	Asociación de grafía, pronunciación y significado a partir de modelos escritos con su sonido.		
4	Uso de habilidades y procedimientos como repetición, memorización, asociación de palabras, para la adquisición de nuevo léxico, formas y estructuras de la lengua.		

**Aspectos socio-culturales y conciencia intercultural**

**Conseguido**

**No**

1	Valoración de la lengua extranjera como medio de comunicación y como posibilidad de acceso a informaciones.		
2	Conocimiento de costumbres cotidianas y uso de las formas de relación social propias de países donde se habla la lengua extranjera.		

## SEXTO DE PRIMARIA

Fecha. \_\_\_\_\_ Curso académico.- \_\_\_\_\_

--

### MÍNIMOS QUE TIENE QUE TENER EL ALUMNADO DE SEXTO.

#### MATEMÁTICAS.

<b>Numeración y operaciones:</b>	<b>Conseguido</b>	<b>No</b>
Ordenar y descomponer números naturales.		
Sumar y restar números naturales.		
Efectuar productos de números naturales.		
Realizar divisiones de números naturales.		
Reconocer los términos de una fracción.		
Realizar sumas y restas de fracciones con el mismo denominador.		
Identificar la parte entera y la parte decimal de números decimales.		
Leer, escribir y comparar números decimales hasta las milésimas.		
Calcular sumas y restas de números decimales.		
Calcular multiplicaciones y divisiones de un número decimal y un número natural.		
<b>Medida. Geometría y T. De la información.</b>	<b>Conseguido</b>	<b>No</b>
Conocer y utilizar las unidades de medida de longitud.		
Conocer y utilizar las unidades de medida de capacidad.		
Conocer y utilizar las unidades de medida de masa.		

Manejar las principales unidades de tiempo y su conversión.		
Sumar y restar cantidades de tiempo dadas.		
Identificar y trazar las diferentes clases de rectas.		
Identificar, medir y dibujar ángulos.		
Identificar y clasificar las diferentes clases de polígonos.		
Reconocer circunferencias, círculos y cuerpos redondos.		
Conocer los poliedros y sus elementos.		
<b>Resolución de problemas.</b>	<b>Conseguido</b>	<b>No</b>
Resolver problemas mediante la adición y sustracción, el producto y la división de números naturales utilizando planteamientos diversos.		
Resolver problemas utilizando las fracciones, los números decimales y las unidades de longitud, capacidad, masa y tiempo.		
<b>Cálculo mental y lógica.</b>	<b>Conseguido</b>	<b>No</b>
Sumar y restar decenas, centenas y millares mentalmente.		
Multiplicar y dividir por decenas, centenas y millares mentalmente.		

Propuesta de objetivos a desarrollar en el área de Matemáticas.

## **LENGUA**

<b>Comprensión lectora.</b>	<b>Conseguido</b>	<b>No</b>
Leer con fluidez y entonación adecuadas.		
Utilizar estrategias de comprensión lectora para comprender un texto.		
<b>Vocabulario.</b>	<b>Conseguido</b>	<b>No</b>
Manejar con soltura el diccionario.		
Reconocer y utilizar palabras sinónimas, antónimas.		
Reconocer y utilizar palabras primitivas y derivadas.		

Utilizar y reconocer palabras con prefijos, sufijos y compuestas.		
Utilizar, reconocer y formar familia de palabras.		
Conocer y usar los gentilicios.		
<b>Expresión escrita.</b>	<b>Conseguido</b>	<b>No</b>
Escribir descripciones de personas, lugares y objetos.		
Saber resumir un texto.		
Realizar esquemas de textos dados.		
<b>Ortografía.</b>		
Clasificar las palabras según su número de sílabas.	<b>Conseguido</b>	<b>No</b>
Conocer las reglas de acentuación de las palabras agudas, llanas y esdrújulas.		
Reconocer diptongos e hiatos.		
Conocer las reglas de uso de los signos de puntuación.		
Conocer las reglas de uso de la coma, los dos puntos y el punto y coma.		
Conocer las reglas de uso y escritura de la h, b, v, g, j, ll, y, d y z al final de palabra y de c, cc.		
<b>Gramática.</b>	<b>Conseguido</b>	<b>No</b>
Analizar oraciones distinguiendo en ellas sujeto y predicado.		
Construir oraciones con la concordancia adecuada entre sujeto y predicado.		
Distinguir los tipos de enunciados.		
Conocer el nombre y sus clases.		
Formar y analizar el género y el número del nombre.		
Conocer y reconocer los determinantes: artículos, demostrativos, posesivos, numerales e indefinidos.		
Conocer y reconocer adjetivos.		
Conocer y reconocer los pronombres personales.		
Conocer y reconocer formas verbales.		
Analizar correctamente la persona y el número del verbo.		
Analizar correctamente el tiempo y el modo de las formas verbales.		
Conocer y distinguir adverbios y sus clases.		
Reconocer las preposiciones.		

Propuesta de objetivos a desarrollar en el área de Lengua.

## **INGLÉS**

### **Escuchar, hablar y conversar:**

**Conseguido**

**No**

10	Escucha y comprensión de mensajes orales e interacciones o para obtener información global y específica.		
11	Interacción oral en situaciones reales o simuladas con progresiva autonomía		
12	Producción de textos orales con modelos y estructuras lingüísticas conocidas.		

### **Leer y escribir:**

**Conseguido**

**No**

1	Lectura y comprensión de diferentes textos, adaptados a la competencia lingüística del alumnado, para utilizar información global y específica.		
2	Lectura y escritura de textos propios de situaciones cotidianas de relación social.		
3	Composición de textos propios de distintas situaciones de comunicación.		
4	Interés por el cuidado y la presentación de los textos escritos.		

### **Conocimiento de la lengua:**

**Conseguido**

**No**

1	Pronunciación cuidada, ritmo, entonación y acentuación adecuados, tanto en la interacción y expresión oral como en la recitación, dramatización o lectura en voz alta.		
2	Reconocimiento del uso y funcionalidad de algunas formas y estructuras básicas propias de la lengua extranjera, previamente utilizadas.		
3	Asociación de grafía, pronunciación y significado a partir de modelos escritos con su sonido.		
4	Uso de habilidades y procedimientos como repetición, memorización, asociación de palabras, para la adquisición de nuevo léxico, formas y estructuras de la lengua.		

### **Aspectos socio-culturales y conciencia intercultural**

**Conseguido**

**No**

1	Valoración de la lengua extranjera como medio de comunicación y como posibilidad de acceso a informaciones.		
2	Conocimiento de costumbres cotidianas y uso de las formas de relación social propias de países donde se habla la lengua extranjera.		

## ANEXO 4

### **COMPROMISO EDUCATIVO CON LAS FAMILIAS (refuerzo)**

(Sólo para los alumnos a los que se les ha rellenado la ficha de atención a la diversidad)

Según los resultados que ha reflejado la Evaluación Inicial realizada a principios de curso a su hijo/a \_\_\_\_\_ del nivel \_\_\_\_ de Educación Primaria, se ha detectado que presenta dificultades en algunos aspectos del currículum.

#### **LENGUA**

Lectura	
Expresión oral	
Expresión escrita	
Comprensión oral	
Comprensión escrita	
Ortografía	

Definir:

---

---

---

---

#### **MATEMÁTICAS**

Numeración	
Cálculo: Suma Resta Multiplicación División	
Problemas: Comprensión Razonamiento	

Definir:

---

---

---

---

Es por lo que se le aplicará un programa de refuerzo educativo durante el horario escolar y se les recomienda que en casa realice las actividades indicadas para intentar solucionar, lo antes posible, esta situación:

ACTIVIDADES RECOMENDADAS

---

---

---

MATERIALES APROPIADOS

---

---

---

En Chiclana a \_\_\_\_ de \_\_\_\_\_ de 2.0 \_\_\_\_

Fdo.: El/La Tutor/a

Fdo. : Padre/Madre



El próximo día \_\_\_\_ de \_\_\_\_\_ volveremos a tener una reunión para analizar la evolución académica de su hijo/a.

### **ANEXO 4(a)**

#### **COMPROMISO EDUCATIVO CON LAS FAMILIAS (refuerzo)**

(Sólo para los alumnos a los que se les ha rellenado la ficha de atención a la diversidad)  
Según los resultados que ha reflejado la Evaluación Inicial realizada a principios de curso a su hijo/a \_\_\_\_\_ del nivel \_\_\_\_ de Educación Infantil, se ha detectado que presenta dificultades en algunos aspectos del currículum.

#### **LENGUAJE VERBAL: ESCUCHAR, HABLAR Y CONVERSAR**

Habilidades sociales	
Registro semántico	
Registro fonológico	
Conciencia fonológica	
Registro sintáctico	

Definir: \_\_\_\_\_  
\_\_\_\_\_

#### **LENGUAJE VERBAL: APROXIMACIÓN A LA LENGUA ESCRITA**

La lengua escrita como medio de comunicación	
Los instrumentos de la lengua escrita.	

Definir: \_\_\_\_\_  
\_\_\_\_\_

#### **MEDIO FISICO: ELEMENTOS, RELACIONES Y REPRESENTACIÓN MATEMÁTICA**

Atributos de los objetos y colecciones.	
Relaciones de objetos y colecciones	
Cuantificadores	
El número	
La medida	
Las Formas	

Definir: \_\_\_\_\_  
\_\_\_\_\_

Es por lo que se le aplicará un programa de refuerzo educativo durante el horario escolar y se les recomienda que en casa realice las actividades indicadas para intentar solucionar, lo antes posible, esta situación:

ACTIVIDADES RECOMENDADAS

\_\_\_\_\_  
\_\_\_\_\_  
\_\_\_\_\_

MATERIALES APROPIADOS

\_\_\_\_\_  
\_\_\_\_\_  
\_\_\_\_\_

En Chiclana a \_\_\_\_ de \_\_\_\_\_ de 2.0\_\_\_\_

Fdo.: El/La Tutor/a

Fdo. : Padre/Madre

El próximo día \_\_\_\_ de \_\_\_\_\_ volveremos a tener una reunión para analizar la evolución académica de su hij

### **ANEXO 5**

#### **COMPROMISO EDUCATIVO CON LAS FAMILIAS (aprendizajes no adquiridos)**

(Sólo para los alumnos a los que se les ha rellenado la ficha de atención a la diversidad)

Según los resultados que ha reflejado la Evaluación Inicial realizada a principios de curso a su hijo/a \_\_\_\_\_ del nivel \_\_\_\_ de Educación Primaria, y teniendo en cuenta los resultados académicos del curso anterior, se ha detectado que presenta dificultades en algunos aspectos del currículum.

#### **LENGUA**

Lectura	
Expresión oral	
Expresión escrita	
Comprensión oral	
Comprensión escrita	
Ortografía	

Definir: \_\_\_\_\_  
\_\_\_\_\_  
\_\_\_\_\_

#### **MATEMÁTICAS**

Numeración	
Cálculo: Suma Resta Multiplicación División	
Problemas: Comprensión Razonamiento	

Definir: \_\_\_\_\_  
\_\_\_\_\_  
\_\_\_\_\_

Es por lo que se le aplicará un programa para intentar solucionar los aprendizajes no adquiridos durante el horario escolar y se les recomienda que en casa realice las actividades indicadas para intentar solucionar, lo antes posible, esta situación:

ACTIVIDADES RECOMENDADAS

MATERIALES APROPIADOS

\_\_\_\_\_  
\_\_\_\_\_  
\_\_\_\_\_

En Chiclana a \_\_\_\_ de \_\_\_\_\_ de 2.0 \_\_\_\_

Fdo.: El/La Tutor/a

Fdo. : Padre/Madre

El próximo día \_\_\_\_ de \_\_\_\_\_ volveremos a tener una reunión para analizar la evolución académica de su hijo/a.

### **ANEXO 5(a)**

#### **COMPROMISO EDUCATIVO CON LAS FAMILIAS (aprendizajes no adquiridos)**

(Sólo para los alumnos a los que se les ha rellenado la ficha de atención a la diversidad)  
Según los resultados que ha reflejado la Evaluación Inicial realizada a principios de curso a su hijo/a \_\_\_\_\_ del nivel \_\_\_\_ de Educación Infantil, se ha detectado que presenta dificultades en algunos aspectos del currículum.

##### **LENGUAJE VERBAL: ESCUCHAR, HABLAR Y CONVERSAR**

Habilidades sociales	
Registro semántico	
Registro fonológico	
Conciencia fonológica	
Registro sintáctico	

Definir: \_\_\_\_\_  
\_\_\_\_\_

##### **LENGUAJE VERBAL: APROXIMACIÓN A LA LENGUA ESCRITA**

La lengua escrita como medio de comunicación	
Los instrumentos de la lengua escrita.	

Definir: \_\_\_\_\_  
\_\_\_\_\_

##### **MEDIO FISICO: ELEMENTOS, RELACIONES Y REPRESENTACIÓN MATEMÁTICA**

Atributos de los objetos y colecciones.	
Relaciones de objetos y colecciones	
Cuantificadores	
El número	
La medida	
Las Formas	

Definir: \_\_\_\_\_  
\_\_\_\_\_

Es por lo que se le aplicará un programa de refuerzo educativo durante el horario escolar y se les recomienda que en casa realice las actividades indicadas para intentar solucionar, lo antes posible, esta situación:

ACTIVIDADES RECOMENDADAS

\_\_\_\_\_  
\_\_\_\_\_  
\_\_\_\_\_

MATERIALES APROPIADOS

\_\_\_\_\_  
\_\_\_\_\_  
\_\_\_\_\_

En Chiclana a \_\_\_\_ de \_\_\_\_\_ de 2.0\_\_\_\_

Fdo.: El/La Tutor/a

Fdo. : Padre/Madre

El próximo día \_\_\_\_ de \_\_\_\_\_ volveremos a tener una reunión para analizar la evolución académica de su hijo/a.

## **ANEXO 6**

### **ESTRATEGIAS METODOLÓGICAS DE ATENCIÓN A LA DIVERSIDAD**

#### **1.- Agrupamiento:**

- Individual       Parejas.  
 Pequeño grupo.     Gran grupo.

#### **2.- Mejor ubicación de trabajo:**

- Delante       Detrás del grupo       Cerca del maestro/a

#### **3.- Entrada sensorial preferente:**

- Visual       Auditiva  
 Manipulativa     Otra

#### **4.- Tipo de Refuerzos:**

- Materiales       Corporales  
 Verbales       Positivos       Negativos.

#### **5.- Modalidad de respuesta**

- Verbal       Manipulativo-motor  
 Gestual       Otras

#### **6.- Tareas:**

- Selección de tareas según qué momento de la jornada escolar  
 Reducción de tareas (selección de las más funcionales)  
 Actividades más cortas

Enunciados diferentes

---

**7.- Grado de desarrollo de la tarea**

Sin ayuda (autónomo)  Con ayuda (pautado)  Totalmente guiado

**8.- Materiales:**

Material idéntico al grupo

Material complementario/ de apoyo

Necesita de un tipo de material específico

---

**9.- Grado de comprensión de las instrucciones**

Comprende sin ayuda

Comprende con ayuda:

Verbal  Física  Gestual  Material  Otra

**10.- Estrategias/ Instrucción:**

Uso frases cortas. Instrucciones claras y concisas

Uso de claves especiales para captar/mantener su atención

Periodos de descanso tras pactar unas tareas

Consignas específicas en la planificación de tareas

Ayuda para una actitud reflexiva de respuestas

Requiere de retroalimentación dirigida (señales, gestos, contacto Ocular,..)

Presentar la idea principal/ conceptos “claves”, explícitamente antes de la explicación

Seguimiento personalizado de agenda escolar. Colegio-Casa

Proporcionar al alumno un sistema de tutoría de un compañero que le ayude a revisar determinados puntos

\_\_\_\_\_

**11.- Otras ayudas**

\_\_\_\_\_

\_\_\_\_\_

**ANEXO 7**

**PROCEDIMIENTOS E INSTRUMENTOS DE EVALUACIÓN**

**Modalidad:**

**Examen escrito**

**Con idéntico procedimiento que con el grupo**

**Con explicaciones extras del enunciado**

**En varias sesiones para su realización**

**Más cortos**

**Con enunciados más simples**

**Examen oral**

**Igual que el escrito**

**Parcial**

**Prueba tipo test**

**Combinación de modalidades. ¿Cuáles?** \_\_\_\_\_

**Examen específico**

**Se suprimen los exámenes en su caso**

**Puntuación diferenciada en las correcciones**

\_\_\_\_\_

**Lugar**

**En Aula Ordinaria**

En Aula de Apoyo

En Refuerzo

### **ANEXO 8**

#### **SEGUIMIENTO DEL PROGRAMA.EVALUACIÓN DE RESULTADOS**

##### **Periodicidad de revisión del Programa**

Trimestral

Anual

##### **Tras el análisis de resultados, procede:**

Continuar la intervención en la misma línea

Modificar la intervención (adjuntar informe)

### **ANEXO 9**

#### **PROGRAMA DE RECUPERACIÓN DE APRENDIZAJES NO ADQUIRIDOS**

(Dirigido al alumnado que pasa de curso sin aprobar todas las asignaturas o que repite curso)

##### **1.- Objetivos mínimos alcanzados (Aplicar Anexo 3)**

**Primero de Primaria**

Matemáticas     Lengua     Inglés

**Segundo de Primaria**

Matemáticas     Lengua     Inglés

**Tercero de Primaria**

Matemáticas     Lengua     Inglés

Cuarto de Primaria

Matemáticas     Lengua     Inglés

Quinto de Primaria

Matemáticas     Lengua     Inglés

Sexto de Primaria

Matemáticas     Lengua     Inglés

**2.- Propuesta Curricular de Intervención (Aplicar Anexo 2)**

**3.- Programa de Actividades para la recuperación de los aprendizajes no adquiridos (Desarrollado por el tutor/a y profesorado de apoyo y aplicable en tutoría y apoyo)**



# ANEXO IV

# PLAN DE ACCIÓN

## TUTORIAL

### ÍNDICE

#### EDUCACIÓN INFANTIL

INTRODUCCIÓN

METODOLOGÍA

MATERIALES

TEMPORALIZACIÓN

EVALUACIÓN

SEGUIMIENTO (ACTIVIDADES TRIMESTRALES Y OBJETIVOS POR NIVELES)

#### EDUCACIÓN PRIMARIA

INTRODUCCIÓN

OBJETIVOS GENERALES

OBJETIVOS ESPECÍFICOS

METODOLOGÍA

EVALUACIÓN

MATERIALES

SEGUIMIENTO (ACTIVIDADES TRIMESTRALES Y OBJETIVOS POR CICLOS Y NIVELES)

#### EDUCACION INFANTIL

##### A.- INTRODUCCIÓN.

Según el artículo 19 sobre principios de la tutoría y la orientación, del Decreto 101 y 101/2023, de 9 de mayo de 2023, este documento servirá a los docentes para programar y planificar una actuación tutorial de orientación al alumnado y sus familias, así como la evaluación del mismo.

Nuestro Plan de Acción Tutorial abarcará los tres sectores que intervienen en el proceso de enseñanza y aprendizaje: alumnos, familias y profesores.

##### 1) ALUMNOS

Con nuestros alumnos de Educación Infantil vamos a trabajar las emociones básicas: alegría, tristeza, enfado y miedo, así como algunas emociones secundarias, como la vergüenza, el cariño, la sorpresa y la aversión.

También trabajaremos los valores humanos a través de las normas de convivencia.

Nos parece un buen punto de partida comenzar en esta etapa a trabajar las emociones, centrándonos en su identificación por parte de los alumnos, puesto que dicha identificación es la base de la inteligencia emocional. Con ello pre\_ tendemos que los niños vayan desarrollando la habilidad de saber lo que sienten en cada momento, habilidad fundamental

para aprender a controlarse y motivarse a sí mismos, y para tener una mayor empatía y mejores relaciones con los demás.

En cuanto a los valores, aparte de transmitirlos con el ejemplo, puesto que todas nuestras acciones están impregnadas de valores, los trabajaremos a través de las normas básicas de convivencia en la escuela y en casa.

Consideramos que también la familia debe participar directamente en el proceso formativo de los niños; por ello, los padres deben conocer, seguir y participar con sus hijos de los temas y actividades propuestas.

## **2) FAMILIAS**

Nuestra labor con las familias consistirá en darles a conocer el trabajo que llevaremos a cabo tanto en lo referente a las emociones como a valores y normas, para que tomen conciencia de su importancia y se impliquen de forma más activa su conocimiento y adquisición por parte de sus hijos/as. También pensamos pedir su colaboración en algunas actividades.

Utilizaremos, para este fin tanto las reuniones previas al inicio del curso (en septiembre para 4 y 5 años, y en junio y septiembre para los 3 años) como las reuniones periódicas a lo largo del año y las notas informativas.

Por otra parte, siempre que sea necesario tanto para las familias como para las tutoras, tendrán lugar entrevistas individuales en las que se intercambiará información sobre los/las niños/as. Esto último, junto con cuestionarios y alguna encuesta permitirán profundizar a ambas partes en el conocimiento de los /las alumnos/as, retroalimentando así el proceso educativo.

## **3) PROFESORES**

La labor del tutor pretende conseguir varios objetivos dentro de éstos dos ámbitos:

### **3.1-Coordinación.**

-Colaborar con el profesorado que interviene en el grupo de alumnos/as, a fin de que cada uno de éstos incorpore a su tarea los elementos que faciliten el proceso de enseñanza-aprendizaje.

-Coordinar actuaciones con el primer ciclo de primaria para que el paso del alumnado desde la E.I. a dicho ciclo sea lo más coherente posible.

### **3.2-Mayor conocimiento de cada alumno/a y del grupo.**

- Aportar a cada uno de los profesores del grupo la información relacionada con las características y necesidades de cada alumno o grupo de alumnos.

- Conocimiento profundo del alumno: de sus aptitudes físicas y mentales y/o de sus deficiencias concretas, de los rasgos de su personalidad, de su contexto familiar y social.

-Evaluación del trabajo realizado en cada trimestre para contrastarlo con los resultados obtenidos.

## **B.- METODOLOGÍA**

Como en el resto del currículo, en nuestro Plan de Acción Tutorial trabajaremos desde un enfoque globalizado, partiendo de las ideas previas de los/las alumnos/as, y procurando que los aprendizajes sean significativos y funcionales. Esto exige que haya una intensa actividad manipulativa y experimental en torno a los aspectos que queremos tratar, que podrían resultar, de por sí, un tanto abstractos para niños/as de estas edades. El/la maestro/a debe jugar un papel de animador/a y educador/a estimulando la participación de los/as/ niños/as, y, como ya hemos señalado anteriormente, servir como ejemplo de los valores que desea enseñar.

## **C.- MATERIALES**

Para trabajar con el alumnado los materiales que emplearemos serán los mismos que se utilizan habitualmente en el aula. También se utilizarán cuentos y se elaborarán fichas para trabajar tanto las emociones como las normas y valores, pero pensamos que el recurso más importante será el propio cuerpo.

Como material específico para el/la maestro/a, tendremos cuadernos de tutoría y de registro observaciones que se hacen a lo largo del proceso.

## **D.- TEMPORALIZACIÓN**

Procuraremos trabajar cada mes una emoción y una norma de convivencia, junto con los valores que dicha norma lleve inherentes a ella, por ejemplo, si trabajamos la norma "Tirar lo que no nos sirva a la papelera", también estaremos inculcando el cuidado del entorno y el respeto por nosotros mismos y por los demás.

Por supuesto, queremos señalar que aunque dediquemos cada mes al trabajo específico de una norma, es consustancial a nuestra labor, que todas las normas de convivencia están siendo enseñadas y puestas en práctica en todo momento y que en nuestro currículo ya existen los temas transversales que incluyen diversos valores.

## **E.- EVALUACIÓN**

Evaluar la acción tutorial es algo muy complejo, pues los objetivos planteados se refieren al aspecto formativo de la persona y a la interiorización de los valores, pero comenzaremos, como hacemos en el resto del currículo (no hay que olvidar que en esta etapa nuestra forma metodología es globalizadota) por la detección de las ideas previas de los/las alumnos/as y continuaremos con la observación de su actitud hacia las actividades y la adquisición y cumplimiento de las normas.

Todos estos aspectos se reflejarán en los boletines informativos que cada trimestre se entregan a las familias.

## **F.- SEGUIMIENTO**

El/la profesor/a observará si el alumno se interesa o no por estas actividades, si adquiere los hábitos y normas deseables para una buena convivencia, y qué dificultades se encuentra al llevar a cabo las actividades programadas. Todo ello se registrará y se pondrá en común con el resto del ciclo para subsanar los problemas que surjan con vistas a una mejora del plan de acción tutorial.

<b>PRIMER TRIMESTRE</b>		
<b>TRES AÑOS</b>	<b>OBJETIVOS</b>	<ul style="list-style-type: none"> <li>-Iniciarse en la identificación de las emociones básicas.</li> <li>-Identificar los rasgos corporales que denotan alegría y tristeza.</li> </ul>
	<b>ACTIVIDADES</b>	<ul style="list-style-type: none"> <li>- Ponemos cara de contento.</li> <li>-Ponemos cara de triste.</li> <li>- Alternamos cara de contento y cara de triste.</li> <li>- Nos miramos al espejo poniendo cara de contentos/as y cara de tristes.</li> <li>- Coloreamos una carita contenta y una carita triste.</li> <li>- Pintamos con pintura (con la técnica que prefiera la maestra) una gran cara contenta y una gran cara triste entre todo el grupo para decorar la clase.</li> <li>- Cantamos una canción muy contentos y la misma canción muy tristes.</li> <li>- Identificamos si los personajes de los cuentos están contentos ó tristes en determinado momento (por ejemplo, Caperucita cuando iba por el bosque, o los Reyes Magos cuando reparten los juguetes...).</li> <li>-Tomamos fotos de los/las niños/as con cara de contentos y de tristes, las observamos y las comparamos en la medida de lo posible.</li> <li>- Mezclamos las fotos anteriores y pedimos a los niños que cojan una cara contenta y una triste. También se puede hacer con dibujos.</li> </ul>

<b>SEGUNDO TRIMESTRE</b>		
	<b>OBJETIVOS</b>	<ul style="list-style-type: none"> <li>-Iniciarse en la identificación de las emociones básicas.</li> <li>-Identificar los rasgos corporales que denotan enfado y sorpresa.</li> </ul>

<p><b>TRES AÑOS</b></p>	<p>ACTIVIDADES</p>	<ul style="list-style-type: none"> <li>-Ponemos cara de enfadados/as.</li> <li>-Ponemos cara de sorprendidos/as.</li> <li>- Alternamos cara de contentos/as, tristes, enfadados/as y sorprendidos/as.</li> <li>- Nos miramos al espejo poniendo todas estas caras.</li> <li>- Coloreamos una carita enfadada y una carita sorprendida.</li> <li>- Pintamos con pintura (con la técnica que prefiera la maestra) una gran cara enfadada y una gran cara sorprendida entre todo el grupo para decorar la clase.</li> <li>- Cantamos una canción muy enfadados/as y la misma canción muy sorprendidos.</li> <li>- Identificamos si los personajes de los cuentos están enfadados/as o sorprendidos/as en determinado momento (por ejemplo, Caperucita cuando vio a su abuela que en realidad era el lobo).</li> <li>-Tomamos fotos de los/las niños/as con cara de sorprendidos/as y enfadados/as, las observamos y las comparamos en la medida de lo posible.</li> <li>- Mezclamos las fotos anteriores y pedimos a los niños que cojan una cara de la emoción que prefiramos.</li> <li>- Identificamos en fotos de niños todas las emociones trabajadas.</li> </ul>
-------------------------	--------------------	--

<p><b>TERCER TRIMESTRE</b></p>		
	<p>OBJETIVOS</p>	<ul style="list-style-type: none"> <li>-Iniciarse en la identificación de las emociones básicas.</li> <li>-Identificar los rasgos corporales que denotan cariño/ aversión y miedo.</li> </ul>

<p><b>TRES AÑOS</b></p>	<p>ACTIVIDADES</p>	<p>Nos servirán las mismas actividades que se trabajaron durante los trimestres anteriores, aplicadas a las emociones de cariño/aversión y miedo, solo que en el caso de cariño/aversión aparte de los gestos faciales se trabajarán con todo el cuerpo (abrazos, asentir con la cabeza o aproximarse en el caso del cariño, o negar con cabeza y manos y separarse) y más en relación a algo o a alguien.</p> <p>Otras actividades serían:</p> <ul style="list-style-type: none"> <li>- Decir cosas que me gustan o que no me gustan.</li> <li>- Decir cosas que me dan miedo.</li> </ul> <p>En cuanto a las normas y hábitos de convivencia hay que decir que son un aspecto esencial a trabajar en este nivel y este trabajo se ciñe principalmente a su enseñanza y repetición constante durante toda la jornada.</p>
-------------------------	--------------------	---

<p align="center"><b>PRIMER TRIMESTRE</b></p>				
<p><b>CUATRO Y CINCO AÑOS</b></p>	<p>OBJETIVOS</p>	<p>1. Identificar las emociones básicas: alegría  2. Identificar los rasgos corporales que denotan alegría.  3. Reflexionar sobre qué situaciones nos hacen que estemos alegres y el porqué.  4. Conocer y reflexionar sobre las normas de convivencia en el colegio: hablar sin gritar, con esta norma que trabajamos respeto, autoestima.</p>	<p>1. Identificar las emociones básicas: tristeza.  2. Identificar los rasgos corporales que denotan tristeza.  3. Reflexionar sobre qué situaciones nos hacen que estemos tristes y por qué.  4. Conocer y reflexionar sobre las normas de convivencia en el colegio: utilizar la papelería para tirar lo que no sirve. Con esta norma trabajamos el cuidado del entorno y responsabilidad.</p>	<p>1. Identificar las emociones básicas: sorpresa.  2. Identificar los rasgos corporales que denotan sorpresa.  3. Reflexionar sobre qué situaciones nos hacen sorprendernos.  4. Conocer y reflexionar sobre las normas de convivencia en el colegio: recoger los juguetes y el material. Con esta norma trabajamos el cuidado del entorno y la responsabilidad.</p>

	<p>ACTIVIDADES</p>	<ul style="list-style-type: none"> <li>- Hablamos de lo que es la alegría</li> <li>- Ponemos cara de alegría.</li> <li>- Nos miramos al espejo poniendo cara de alegría</li> <li>- Decoramos caras alegres muy grandes con diversas técnicas plásticas, individualmente o en grupo para ponerlas en la pared.</li> <li>- Dibujamos caras contentas.</li> <li>- Coloreamos, entre varias caras solo las que estén contentas.</li> <li>- Hablamos de situaciones que nos produzcan alegría y las dibujamos.</li> <li>- Nos miramos al espejo poniendo cara de contentos.</li> <li>- Decimos palabras con las que podamos expresar que estamos alegres.</li> <li>- Identificamos en los cuentos si los personajes están alegres ó no.</li> <li>- En una ficha hacemos correspondencia entre una cara</li> </ul>	<p>Las actividades serán las mismas aplicadas a la emoción y a la norma que nos ocupan. También podemos:</p> <ul style="list-style-type: none"> <li>- Hablar en la asamblea sobre si estamos contentos o tristes y colocarnos al lado de una cara contenta o triste según cómo estemos.</li> <li>- Inventar una historia de lo que pasaría si todos fuéramos tirando las cosas al suelo todos los días.</li> </ul>	<p>Las actividades serán las mismas, aplicadas a la emoción y a la norma correspondientes, pero en lugar de una audición musical, trataremos de tocar, sin previo aviso, algún instrumento musical para que comentemos cómo nos hemos sorprendido o que aparezca en la clase alguien disfrazado.</p>

		<p>contenta y las situaciones que nos producen alegría.</p> <ul style="list-style-type: none"> <li>- Nos hacemos fotos con cara de alegría.</li> <li>- Escuchamos varias canciones u obras musicales y decimos si nos parecen alegres o no.</li> <li>- Hablamos de la necesidad de hablar con un tono de voz adecuado y de los beneficios de hacerlo así y los perjuicios de no hacerlo.</li> <li>- Coloreado de ficha alusiva a esta norma.</li> </ul>		
--	--	---	--	--

		SEGUNDO TRIMESTRE		
		ENERO	FEBRERO	MARZO
<b>CUATRO CINCO AÑOS</b>	<b>Y</b>  <b>OBJETIVOS</b>	<p>1. Identificar las emociones básicas: enfado.</p> <p>2. Identificar los rasgos corporales que de notan enfado.</p> <p>3. Reflexionar sobre qué situaciones nos hacen que nos enfademos y por qué.</p> <p>4. Conocer y reflexionar sobre las normas de convivencia en el colegio: "no pelear con los compañeros". Con esta</p>	<p>1. Identificar las emociones básicas: cariño.</p> <p>2. Identificar los rasgos corporales que denotan cariño.</p> <p>3. Reflexionar sobre lo que nos gusta.</p> <p>4. Conocer y reflexionar sobre las normas de convivencia en el colegio: "cuidar las cosas". Con esta norma trabajamos</p>	<p>1. Identificar las emociones básicas: aversión o rechazo.</p> <p>2. Identificar los rasgos corporales que denotan aversión.</p> <p>3. Reflexionar sobre cosas o situaciones que no nos gustan.</p> <p>4. Conocer y reflexionar sobre las normas de convivencia en el colegio: "levantar la mano para hablar".</p>



		norma trabajamos el respeto y la tolerancia.	la responsabilidad y el cuidado del entorno.	Con esta norma trabajamos el respeto, la tolerancia y la igualdad entre las personas, pues no habla el que más grita, sino el que cumple la norma.
	ACTIVIDADES	<p>Las actividades serán las mismas aplicadas a la emoción y a la norma que nos ocupan. También podemos:</p> <ul style="list-style-type: none"> <li>- Buscar entre todos alternativas a las conductas de pelea.</li> <li>- Escuchar fragmentos de obras musicales, como la ópera, en los que los personajes expresen enfado, y los comparamos con otros en los que estén alegres o tristes.</li> <li>- Celebrar el día de la paz.</li> </ul>	<p>Realizaremos las actividades que se puedan aplicar de las anteriores y como alternativa a las que no podamos copiar exactamente:</p> <ul style="list-style-type: none"> <li>- Hacer gestos de cariño con la cara y también con el resto del cuerpo.</li> <li>- Contar en la asamblea cosas o situaciones que nos gustan o a quien le tenemos cariño.</li> <li>- Dibujar cosas que nos gustan.</li> <li>- Cuando nos cuenten un cuento, decir qué personajes se tienen cariño, se caen bien o son amigos entre sí.</li> <li>- Escuchamos canciones o sonidos agradables y decimos los que nos gustan.</li> </ul>	<p>Las actividades serán las mismas, aplicadas a la emoción y norma de este mes, y además podemos:</p> <ul style="list-style-type: none"> <li>- Hacer gestos de rechazo con todo el cuerpo.</li> <li>- Contar a los compañeros qué cosas, situaciones o personas no nos gustan.</li> <li>- Dibujar lo que no nos gusta.</li> <li>- En los cuentos, identificar relaciones de rechazo o enemistad entre personajes.</li> <li>- Imaginar con qué personajes de los cuentos nos llevaríamos mal y el porqué.</li> <li>- Acordar entre todos un gesto que podemos hacer cuando nos demos cuenta de que no estamos respetando el turno de palabra.</li> </ul>

PLAN DE ACCION TUTORIAL. EDUCACION INFANTIL

		TERCER TRIMESTRE	
		ABRIL	MAYO
CUATRO Y CINCO AÑOS	OBJETIVOS	<p>1. Identificar las emociones básicas: miedo.</p> <p>2. Identificar los rasgos corporales que denotan miedo.</p> <p>3. Reflexionar sobre qué situaciones nos hacen asustarnos.</p> <p>4. Conocer y reflexionar sobre las normas de convivencia en el colegio: -ayudar a los/as compañeros/as. Con esta norma trabajamos la cooperación y el respeto por los demás.</p>	<p>1. Identificar las emociones básicas: vergüenza..</p> <p>2. Identificar los rasgos corporales que denotan vergüenza.</p> <p>3. Reflexionar sobre qué situaciones nos hacen avergonzarnos.</p> <p>4. Conocer y reflexionar sobre las normas de convivencia en el colegio: desplazarse andando por la clase y el pasillo. Con esta norma trabajamos la responsabilidad y el respeto por los demás.</p>
	ACTIVIDADES	<p>Las actividades serán las mismas, aplicadas a la emoción y norma de este mes, y además podemos</p> <ul style="list-style-type: none"> <li>- Proponer entre todos conductas que nos ayuden a calmarnos en situaciones que nos dan miedo.</li> <li>- Practicar ejercicios de relajación, como respirar hondo, tensar y destensar grupos de músculos.</li> <li>- Hacer juegos de relajación.</li> </ul>	<p>Las actividades serán las mismas, aplicadas a la emoción y norma de este mes, y además podemos</p> <ul style="list-style-type: none"> <li>- Proponer entre todos conductas que nos ayuden a calmarnos en situaciones que nos dan vergüenza.</li> <li>- Practicar ejercicios de relajación, como respirar hondo, tensar y destensar grupos de músculos.</li> <li>- Hacer juegos de relajación.</li> <li>- Imaginar qué pasaría si todos/as corriésemos por la clase y el pasillo.</li> </ul>

## **EDUCACION PRIMARIA**

### **A.-INTRODUCCIÓN.**

El Plan de Acción Tutorial abarcará los tres sectores que intervienen en el proceso de enseñanza y aprendizaje: familias, profesores y el propio alumno.

#### **A.1.- ALUMNOS**

En este sector se intentará destacar y reforzar los valores fundamentales para formar a un tipo de personas que tengan:

- Valores humanos (justicia, solidaridad, comprensión,..)
- Criterios propios
- Capacidad para plantearse y averiguar el porqué de las cosas.
- Deseos de superación personal y de mejorar la sociedad.
- Respeto al pluralismo y diferentes formas de pensar de los demás.
- Autoestima.
- Actitud positiva hacia las personas de su entorno y hacia la Naturaleza.
- Capacidad crítica hacia lo que la sociedad y los medios de comunicación les ofrecen.

Todo ello surge porque creemos que la educación en valores es el punto de partida de todo el resto de nuestra tarea educativa, y para llevar la acción formativa de la escuela hacia los problemas reales de la sociedad, ofreciendo a los niños capacidades para la solución de esos problemas.

Por ello, el profesor/a orientará la enseñanza como una investigación viva, manteniendo una presencia activa dentro del grupo-clase, estimulando la participación de los niños, fomentando su espíritu crítico y su capacidad de razonamiento.

Consideramos que también la familia debe participar directamente en el proceso formativo de los niños; por ello, los padres deben conocer, seguir y participar con sus hijos de los temas y actividades propuestas.

#### **A.2.-FAMILIAS**

- Reunión inicial.
  - Motivar e implicar a los padres en las tareas educativas.
  - Presentación del Plan Global del curso.
- Reuniones individuales. Entrevistas.
  - Dar o conocer a los padres o recibir de ellos información sobre cualquier situación familiar que pueda influir en la actitud del alumno en la escuela.
  - Conocer más profundamente al alumno, tanto por parte del tutor como de los padres.

### **A.3.- PROFESORES**

La labor del tutor pretende conseguir varios objetivos dentro de éstos dos ámbitos:

#### **A.3.1.-Coordinación.**

-Colaborar con los otros profesores/as que intervienen en el grupo de alumnos/as, a fin de que cada uno de éstos incorpore a su tarea los elementos que les faciliten el aprendizaje y el estudio de las diferentes áreas y materias.

#### **A.3.2.-Mayor conocimiento de cada alumno/a y del grupo.**

- Aportar a cada uno de los profesores del grupo la información relacionada con las características y necesidades de cada alumno o grupo de alumnos.
- Conocimiento profundo del alumno: de sus aptitudes físicas y mentales y/o de sus deficiencias concretas, de los rasgos de su personalidad, de su contexto familiar y social.
- Evaluación del trabajo realizado en cada trimestre para contrastarlo con los resultados obtenidos.

### **B.- OBJETIVOS GENERALES**

#### **B.1.- Con respecto al alumnado.**

- Facilitar la integración del alumno/a en el grupo clase y en la dinámica escolar.
- Contribuir a la personalización de los procesos de enseñanza y aprendizaje.
- Fomentar el desarrollo de actitudes participativas y solidarias.

#### **B.2.- Con respecto al profesorado.**

- Coordinar el equipo docente del grupo.
- Coordinar el proceso de evaluación continua.
- Participar en el diseño, desarrollo y evaluación del Plan de Acción Tutorial.
- Detectar problemas de aprendizaje y socialización del alumnado.

#### **B.3.- Con respecto a los padres.**

- Dinamizar la participación de los padres en la vida del Centro.
- Contribuir al establecimiento de relaciones fluidas con los padres.

### **C.- OBJETIVOS ESPECÍFICOS.**

#### **C.1.-Con respecto al alumnado.**

- Desarrollar en el alumnado el sentido de la responsabilidad a través de las normas del aula y del Centro, así como de las tareas encomendadas dentro del grupo.
- Conseguir un alto grado de respeto entre todos los miembros de la comunidad: compañeros y adultos.
- Desarrollo de la convivencia.
- Desarrollo de la autoestima y de la confianza en si mismo.
- Conocer la estructura organizativa de un Centro.

### **C.2.-Con respecto al profesorado.**

- Implicar a todo el profesorado relacionado con el grupo en el desarrollo del aprendizaje y evaluación del alumnado.
- Elaborar el plan de Acción Tutorial.
- Facilitar los recursos a los padres y al alumnado para solucionar los problemas detectados.

### **C.3.-Con respecto a los padres.**

- Despertar el interés familiar por lo que hacen y aprenden sus hijos.
- Implicar a los padres en el proceso de aprendizaje de sus hijos.
- Facilitar el acercamiento de los padres a la vida del aula y del Centro.

## **D.-CONTENIDOS**

### **D.1.-Con respecto al alumnado.**

- Normas de utilización de los cuadernos.
- Formas de trabajar en el aula.
- Normas del aula y del Centro:
  - Responsabilidad.
  - Silencio.
  - Respeto.
  - Solidaridad.
  - Autoestima.
  - Coeducación.

### **D.2.-Con respecto al profesorado.**

- Desarrollo de la programación.
- Análisis de la evaluación de la práctica docente.
- Resolución de posibles problemas detectados.
- Elaboración de material de refuerzo y ampliación necesaria.

### **D.3.-Con respecto a los padres.**

- Contacto periódico con los padres.
- Información a los padres del proceso educativo.
- Información a los padres sobre la organización y normativas del Centro.

## **E.-ACTIVIDADES**

### **E.1.-Con respecto al alumnado.**

- Presentación y comentarios de la norma a trabajar.
- Colorear (Primero Primaria), copiar (Segundo Primaria) y análisis a través de fichas.
- Autoevaluación del grado de consecución de las mismas.
- Reparto semanal de responsabilidades.

### **E.2.-Con respecto al profesorado.**

- Elaboración del material.
- Evaluación del alumnado.

- Detección de problemas de aprendizaje y/o socialización.
- Facilitación de material de refuerzo o ampliación.
- Evaluación de la práctica docente.

### **E.3.-Con respecto a los padres.**

- Reunión inicial general en la que se entrega a los padres información sobre la programación general y de Acción Tutorial.
- Reuniones periódicas individuales para resolución de problemas, seguimiento de las medidas tomadas y evolución del proceso de aprendizaje.
- Entrega trimestral de los boletines de evaluación.
- Entrega de información por escrito de las actividades relacionadas con el Centro.

## **F.-METODOLOGÍA**

Para llevar a cabo este Plan, el papel del tutor/a debe ser de animador y educador manteniendo una presencia activa dentro del grupo-clase estimulando la participación del alumnado mediante:

- Potenciación de la motivación mediante contenidos ya trabajados.
- Desarrollo de la capacidad de observación.
- Realización de actividades que impliquen participación.
- Implicación del alumnado en responsabilidades en el aula y en el Centro.
- El alumnado realiza la autoevaluación del grado de consecución de las normas del aula quincenalmente.
- Participación en actividades orales referidas a las normas del aula y del Centro.
- Análisis de todos los contenidos para que incorporen a su vida diaria los valores trabajados.
- Aceptación de compromiso por parte del alumnado para que haya una buena convivencia dentro y fuera del aula.

### **F.1.- NORMAS DE COMPORTAMIENTO PRIMER CICLO**

1. No hablar en fila.
2. Guardar silencio mientras el maestro/a explica.
3. Respetar el turno de palabra.
4. Respetar los materiales propios y ajenos.
5. Trabajar en silencio sin molestar a los compañeros.
6. Cuando entra alguien en clase seguimos trabajando.
7. No insulto ni grito a mis compañeros.
8. No pego ni empujo a mis compañeros.

## **F.2.- PAUTAS A SEGUIR SI NO SE CUMPLEN ESTAS NORMAS.**

- Puestas en común.
- Realización de fichas de reflexión con un dibujo (Primero Primaria) y frases sobre su cumplimiento (Segundo Primaria) y auto evaluación.
- Tutorías de padres.
- Aplicación del ROF.
- Notificación a Jefatura de Estudios.

## **F.3.- METODOLOGÍA ESPECÍFICA DE LAS NORMAS**

- Presentación de la norma mediante el cartel correspondiente.
- Puesta en común y debate sobre dicha norma.
- Realización de la ficha de reflexión (como representación de lo que se debe hacer y lo que no). Posteriormente, cada vez que incumplan una norma, volverán a realizar la que corresponda.
- Presentación de la autoevaluación. A través de un cartel colocado en el tablón, el alumnado autoevaluará el grado de consecución de cada norma. Si la norma se ha cumplido, se consignará un punto azul. En caso contrario un punto rojo.

## **G.- EVALUACIÓN**

Este material está concebido para que el alumnado interiorice los valores teniendo en cuenta la participación, el interés y todo aquello que conlleve el proceso formativo mediante:

- La realización del programa de acción tutorial.
- Cumplimiento de las normas de trabajo, aula y Centro.
- Implicación del alumnado en la vida del Centro.

### **G.1.-Procedimientos e instrumentos de Evaluación**

- Observación individual de actitudes.
- Realización de actividades.
- Intercambios orales con el alumnado.
- Autoevaluación y análisis.
- Registros personales.

## **H.-MATERIALES**

- R.O.F.
- Normas del Centro.
- Normas del aula.
- Fichas de reflexión sobre cada norma.
- Fichas de tutoría.

Los materiales variarán dependiendo de las actividades a realizar con los alumnos, por ejemplo: cuestionarios, entrevistas, actividades escritas en el cuaderno, fichas, etc.

Las actividades de grupo se harán en cartulinas, folios, papel continuo; usando ténpera, rotuladores, tizas de colores, papel charol, papel de seda, lápices de colores, etc.

## **I.-TEMPORALIZACIÓN**

Una sesión semanal durante todo el curso. Los contenidos están secuenciados por trimestre.

### **I.1.- TEMPORALIZACIÓN ESPECÍFICA DE LAS NORMAS**

La presentación de las normas se realizará durante la primera quincena del curso, así como la puesta en común y la realización de las fichas de reflexión. Cada vez que se incumpla una norma, se realizará nuevamente la ficha que corresponda. La autoevaluación se realizará quincenalmente durante todo el curso.

### **I.-TEXTOS DE LAS FICHAS DE TUTORIA**

#### **I.1.-1TRIMESTRE**

1. Subo y bajo la escalera en fila y en silencio.
2. Pido las cosas por favor y doy las gracias.
3. En la clase, guardo silencio mientras trabajo.
4. Pedimos perdón y hacemos las paces. No nos enfadamos.
5. Ordeno los materiales de clase, cada cosa en su sitio.
6. Realizo mi trabajo con claridad y limpieza.

#### **I.2.-2º TRIMESTRE**

1. Digo Siempre la verdad.
2. No interrumpo las conversaciones de los mayores.
3. Saludo con educación a mi maestro/a y a mis compañeros.
4. Trabajamos en silencio sin molestar a los demás.
5. Hablo con respeto y no insulto ni digo palabrotas.
6. Todos somos amigos aunque seamos distintos.

#### **I.3.-3º TRIMESTRE**

1. Debemos ser buenos compañeros y ayudar al que lo necesita.
2. Permanezco en silencio y no me levanto cuando alguien entra en clase.
3. Escucho con atención y espero mi turno para hablar y hablo en un tono de voz adecuado, sin gritar.
4. Siempre vamos al cole limpio y aseado.
5. Estoy contento cuando juego y comparto mis juguetes con mis compañeros.
6. Me divierto en mi tiempo libre y disfruto de la naturaleza.



## **PLAN DE ACCIÓN TUTORIAL DEL SEGUNCO CICLO DE EDUCACION PRIMARIA**

### **A.- INTRODUCCIÓN.**

El Plan de Acción Tutorial abarcará los tres sectores que intervienen en el proceso de enseñanza y aprendizaje: familias, profesores y el propio alumno.

#### **A.1.- ALUMNOS**

En este sector se intentará destacar y reforzar los valores fundamentales con para formar a un tipo de personas que tengan:

- Valores humanos (justicia, solidaridad, comprensión,..)
- Criterios propios
- Capacidad para plantearse y averiguar el porqué de las cosas.
- Deseos de superación personal y de mejorar la sociedad.
- Respeto al pluralismo y diferentes formas de pensar de los demás.
- Autoestima.
- Actitud positiva hacia las personas de su entorno y hacia la Naturaleza.
- Capacidad crítica hacia lo que la sociedad y los medios de comunicación les ofrecen.

Todo ello surge porque creemos que la educación en valores es el punto de partida de todo el resto de nuestra tarea educativa, y para llevar la acción formativa de la escuela hacia los problemas reales de la sociedad, ofreciendo a los niños capacidades para la solución de esos problemas.

Por ello, el profesor/a orientará la enseñanza como una investigación viva, manteniendo una presencia activa dentro del grupo-clase, estimulando la participación de los niños, fomentando su espíritu crítico y su capacidad de razonamiento.

Consideramos que también la familia debe participar directamente en el proceso formativo de los niños; por ello, los padres deben conocer, seguir y participar con sus hijos de los temas y actividades propuestas.

#### **A.2.- FAMILIAS**

- Reunión inicial.
  - Motivar e implicar a los padres en las tareas educativas.
  - Presentación del Plan Global del curso.
- Reuniones individuales. Entrevistas.
  - Dar o conocer a los padres o recibir de ellos información sobre un alumno.
  - Conocer más profundamente al alumno, tanto por parte del tutor como de los padres.

#### **A.3.- PROFESORES**

La labor del tutor pretende conseguir varios objetivos dentro de éstos dos ámbitos:

##### **A.3.1.- Coordinación.**

-Colaborar con los otros profesores/as que intervienen en el grupo de alumnos/as, a fin de que cada uno de éstos incorpore a su tarea los elementos que les faciliten el aprendizaje y el estudio de las diferentes áreas y materias.

### **A.3.2.-Mayor conocimiento de cada alumno/a y del grupo.**

- Aportar a cada uno de los profesores del grupo la información relacionada con las características y necesidades de cada alumno o grupo de alumnos.
- Conocimiento profundo del alumno: de sus aptitudes físicas y mentales y/o de sus deficiencias concretas, de los rasgos de su personalidad, de su contexto familiar y social.
- Evaluación del trabajo realizado en cada trimestre para contrastarlo con los resultados obtenidos.

## **B.-METODOLOGÍA**

El maestro debe jugar un papel de animador y educador estimulando la participación de los niños, fomentando su espíritu crítico y su capacidad de razonamiento.

Esta metodología se aplica a través de diversas técnicas como: torbellino de ideas, trabajo en grupo, entrevistas, cuestionarios, etc.

## **C.-MATERIALES**

Los materiales variarán dependiendo de las actividades a realizar con los alumnos, por ejemplo: cuestionarios, entrevistas, actividades escritas en el cuaderno, etc.

Las actividades de grupo se harán en cartulinas, papel continuo, usando témpera, rotuladores, tizas de colores, papel charol, papel de seda, etc.

Para las actividades de cuenta cuentos emplearemos el radiocasete, vídeos, televisión, cuentos impresos, etc.

## **D.-TEMPORALIZACIÓN**

Los cursos están divididos en 7 temas que se corresponden con los distintos meses del curso, agrupando los meses de septiembre y octubre en un tema único y terminando en el mes de mayo.

Cada tema ocupará un mes y las actividades una por cada semana, aunque algunas actividades ocuparán dos semanas. Tendremos en cuenta como algo fundamental la capacidad de flexibilizar para adaptarnos al ritmo que se requiera en cada momento.

## **E.-EVALUACIÓN**

Evaluar la acción tutorial es algo muy complejo, pues los objetivos planteados se refieren al aspecto formativo de la persona y a la interiorización de los valores, por lo que tendremos en cuenta la participación, el interés, y la presentación de las actividades escritas.

Esta evaluación no se incluirá en los boletines de notas debido a la dificultad de cuantificar el logro en la consecución de valores, entendiéndose como una evaluación que atiende a la educación personalizada en valores entre el tutor y el alumno.

**F.-SEGUIMIENTO**

El profesor observará si el alumno se interesa o no por estas actividades y si las lleva a cabo de forma adecuada a través de la revisión de los cuadernos, anotando si participa activamente en los trabajos de equipo.

PLAN DE ACCION TUTORIAL. SEGUNDO CICLO DE PRIMARIA

		PRIMER TRIMESTRE		
		SEPTIEMBRE- OCTUBRE	NOVIEMBRE	DICIEMBRE
<b>TERCER NIVEL DE PRIMARI A</b>	TEMA	Aprenderé más cosas	¡Puedo soy capaz	Los demás me importan
	OBJETIVO S	.Desarrollar el gusto por descubrir nuevos conocimientos y nuevas experiencias.  . Adquirir hábitos de orden, cuidado de los materiales, estudio y personal.	. Mejorar la autoestima para afrontar las dificultades y para tener una personalidad equilibrada.	. Lograr que los niños/as se salgan de su “yo” y se acerquen al “yo” de los otros.
	ACTIVIDA-	. Presentación a los alumnos/as de los profesores y nuevos compañeros/as.  . Decoramos y organizamos la clase.  . Hacer las normas de convivencia.	. Mandar hacer una entrevista a un miembro de la familia sobre algún trabajo en concreto que  hayan hecho y el esfuerzo que les supuso.	. Cuenta cuento: “El príncipe feliz”  . Lista de acciones positivas que hemos hecho para los demás.  . <b>Campaña de alimentos para “Caravana por la</b>

	DES	<p>- Iniciamos una pequeña organización del trabajo (agenda)</p> <p>.Horario de los días de la semana para apuntar horas de tarea y estudio en casa.</p> <p>. Debate sobre las actividades realizadas y comprobación si se ha conseguido.</p>	<p>. Cuenta cuento: los tres cerditos.</p> <p>Preguntas orales y debate sobre la importancia del trabajo bien hecho.</p> <p>. Lluvia de frases sobre el tema: "Tú puedes", "el que la sigue la consigue".</p>	<b>Paz.". Ayuda al Sahara.</b>
--	-----	---	---	--------------------------------

PLAN DE ACCION TUTORIAL. SEGUNDO CICLO EDUCACION PRIMARIA

<b>SEGUNDO TRIMESTRE</b>				
		ENERO	FEBRERO	MARZO
<b>TERCER NIVEL DE PRIMARIA</b>	TEMA	"Son mis compañeros, soy su compañero"	La verdad ante todo"	La naturaleza es maravillosa".
	OBJETIVOS	. Fomentar la aceptación y la tolerancia de unos y otros para conseguir una buena convivencia en el aula y en el centro.	Apreciar el valor de la verdad y a partir de ahí, tener fuerza para decirla siempre.	Apreciar la naturaleza en tanto que aporta constantemente cosas positivas para los seres humanos.

	<p>ACTIVIDADES</p>	<ul style="list-style-type: none"> <li>• Hacemos una pequeña encuesta para comprobar si hay algún niño marginado o no aceptado.</li> <li>• Continuamos la actividad anterior y que sean los alumnos los que propongan qué hacemos con esos niños marginados, comprometiéndose a cumplir los acuerdos tomados.</li> <li>• El día sin peleas. Escoger un día para no pelearse en el colegio. Se puede extender a su casa con los hermanos, padres, etc.</li> <li>• Texto: “Tus problemas son mis problemas”. Análisis del texto elaborado por profesores y alumnos del Proyecto Comenius “Connecting Communities”</li> </ul>	<ul style="list-style-type: none"> <li>• Debate sobre “El decir la verdad aunque se merezca un castigo”</li> <li>• Creación de un cuento entre todos sobre un niño que siempre decía la verdad.</li> <li>• Buscar refranes sobre la verdad y la mentira. Comentarlos en clase y elaborar un listado.</li> </ul>	<ul style="list-style-type: none"> <li>• <b>Análisis de la labor que realiza la Brigada de limpieza escolar y el grado de aceptación por parte de los alumnos.</b></li> <li>• Debate sobre el comportamiento del hombre ante la naturaleza.</li> </ul>
--	--------------------	--	---	--

		durante el curso anterior. Preguntas y debate.		
--	--	--	--	--

PLAN DE ACCION TUTORIAL. SEGUNDO CICLO EDUCACION PRIMARIA

<b>TERCER TRIMESTRE</b>			
		ABRIL	MAYO
	TEMA	Un buen libro es un buen amigo	¡Cómo me divierto!

<b>TERCER NIVEL DE PRIMARIA</b>	<b>OBJETIVOS</b>	Inculcar la afición a la literatura como medio de entretenimiento y de aprendizaje.	Enseñar a disfrutar de una manera creativa, descubriendo aficiones y desarrollando hábitos de comportamiento adecuados en diversas situaciones
	<b>ACTIVIDADES</b>	<ul style="list-style-type: none"> <li>• Contar alguno de los libros leídos en la Biblioteca de clase.</li> <li>• Hacer un cuestionario del libro leído (Hecho por el profesor/a)</li> <li>. Realizar un dibujo de los personajes de cuentos tradicionales: "Caperucita, Blanca nieves, Pulgarcito, etc.</li> </ul>	<ul style="list-style-type: none"> <li>• Crítica a la televisión. Ej. Analizar diversos programas de TV. y encuadrarlos en Divertidos, Violentos, Ridículos. Hacer un debate sobre qué programas vemos así y por qué.</li> <li>• Las anuncios, ¿amigos o enemigos? Analizar algunos anuncios para niños.</li> </ul>

**PLAN DE ACCION TUTORIAL SEGUNDO CICLO EDUCACION PRIMARIA**

	<b>PRIMER TRIMESTRE</b>		
	SEPTIEMBRE- OCTUBRE	NOVIEMBRE	DICIEMBRE

<b>CUARTO NIVEL DE PRIMARIA</b>	<b>TEMA</b>	“Aprenderé más cosas”	Trabajo en equipo.	: Soy solidario
	<b>OBJETIVOS</b>	. Desarrollar el gusto por descubrir nuevos conocimientos y nuevas experiencias: “El gusto por aprender” . Adquirir hábitos de orden, cuidado de los materiales, estudio y personal.	. Aprender a trabajar en equipo con respeto, tolerancia y cooperación, siempre a través del diálogo y sin peleas y enfados.	. Aprendo a vivir la solidaridad a través del ejemplo de personas que dedican su esfuerzo a ayudar a otros.
	<b>ACTIVIDADES</b>	<ul style="list-style-type: none"> <li>• Presentación a los alumnos de los profesores y nuevos compañeros.</li> <li>• Decoramos y organizamos la clase.</li> <li>• Hacer las norma de convivencia.</li> <li>• Iniciamos una pequeña organización personal del trabajo (Agenda).</li> <li>• Horario de los días de la semana para apuntar horas de tarea y estudio en casa.</li> <li>• Debate sobre las actividades realizadas y comprobación si</li> </ul>	<ul style="list-style-type: none"> <li>• Presentación a los alumnos de los profesores y nuevos compañeros.</li> <li>• Decoramos y organizamos la clase.</li> <li>• Hacer las norma de convivencia.</li> <li>• Iniciamos una pequeña organización personal del trabajo (Agenda).</li> <li>• Horario de los días de la semana para apuntar horas de tarea y estudio en casa.</li> <li>• Debate sobre las actividades realizadas y comprobación si se ha conseguido.</li> </ul>	<p>. Investigar sobre personas o entidades a las que se les haya concedido algún “Premio a la solidaridad”.</p> <p>. Exposición oral de las biografías encontradas.</p> <p>. Elaboración de un mural con escenas solidarias.</p> <p>. Campaña de alimentos para “Caravana por la Paz”. Ayuda al Sahara</p>



		se ha conseguido.		
--	--	-------------------	--	--

PLAN DE ACCION TUTORIAL. SEGUNDO CICLO EDUCACION PRIMARIA

		<b>SEGUNDO TRIMESTRE</b>		
		ENERO	FEBRERO	MARZO
<b>CUARTO NIVEL</b>	TEMA	“¡Lograremos la Paz!”	“Digo siempre la verdad	“Colaboro con la naturaleza
	OBJETIVOS	Entender que la Paz es cosa de todos.	Apreciar el valor de la verdad y a partir de ahí, tener fuerza para decirla siempre.	Aprender a observar y valorar la naturaleza como fuente de vida y salud.

<b>DE PRIMARIA</b>	<b>ACTIVIDADES</b>	Explicar en qué consiste el Premio Nóbel de la Paz y buscar personas que han logrado este premio y el porqué.	Elaborar un cuento entre todos basado en dos personajes que decían la verdad o la mentira y sus consecuencias.	Encuentro y actividad en un centro de recursos medioambientales.
		Hacer un mural sobre el tema en el pasillo.	Realizar un listado de buenos y malos comportamientos y sus consecuencias.  Revisar el horario de estudio semanal y ver si se cumple o no y por qué.	Debatir sobre lo que hemos hecho en el centro de recursos medioambientales, qué hemos aprendido y qué nos ha quedado de este encuentro.  Análisis de la labor realizada por la Brigada de limpieza escolar y el grado de aceptación por parte de los alumnos.

PLAN DE ACCION TUTORIAL. SEGUNDO CICLO EDUCACION PRIMARIA

		<b>TERCER TRIMESTRE</b>	
		<b>ABRIL</b>	<b>MAYO</b>
<b>CUARTO NIVEL</b>	<b>TEMA</b>	¿Qué me enseñan las fábulas?	Alegría y esfuerzo.
	<b>OBJETIVOS</b>	. Trasladar las enseñanzas de las fábulas a la vida diaria.	Comprender que la alegría se consigue con el esfuerzo en la actividad normal de cada día.

<p><b>DE</b></p> <p><b>PRIMARIA</b></p>	<p>ACTIVIDADES</p>	<p>.Contar distintas fábulas y mostrar su enseñanza o moraleja.</p> <p>.Realizar dibujos con las enseñanzas de las fábulas.</p>	<p>.Contar momentos en los cuales hemos sido muy felices.</p> <p>.Plantear el siguiente debate: ¿Por qué somos tan caprichosos y protestones? Sacar una lista de conclusiones.</p> <p>Anotar en un calendario de una semana las veces que han conseguido con su comportamiento que las personas que los rodean: sus familias, sus compañeros del colegio y amigos y sus profesores hayan sido felices.</p>
---	--------------------	---	--

## **PLAN DE ACCIÓN TUTORIAL DEL TERCER CICLO DE EDUCACION PRIMARIA**

### **A.-INTRODUCCIÓN**

El Plan de Acción Tutorial abarca los tres sectores que intervienen en el proceso de enseñanza aprendizaje: familias, profesores y el propio alumno.

Tiene como fin establecer relaciones fluidas y mecanismos de coordinación con las familias del alumnado, y contribuir a la prevención e identificación temprana de las dificultades de aprendizaje, coordinando la puesta en marcha de las medidas educativas pertinentes tan pronto como las mismas se detecten.

### **A.1.-ALUMNOS.**

En este sector se intentará destacar y reforzar los valores fundamentales para formar a un tipo de personas que tengan:

- Valores humanos (justicia, solidaridad, comprensión...)
- Criterios propios.
- Capacidad para plantearse y averiguar el por qué de las cosas.
- Deseo de superación personal y de mejorar la sociedad.
- Respeto al pluralismo y diferentes formas de pensar de los demás.
- Autoestima.
- Actitud positiva hacia las personas de su entorno y hacia la Naturaleza.
- Capacidad crítica hacia lo que la sociedad y los medios de comunicación les ofrecen.

Todo ello surge porque creemos que la educación en valores es el punto de partida de nuestra tarea educativa, y para llevar la acción formativa de la escuela hacia los problemas reales de la sociedad, ofreciendo a los niños capacidades para la solución de esos problemas.

Por ello, el profesor/a orientará la enseñanza como una investigación viva, manteniendo una presencia activa dentro del grupo-clase, estimulando la participación de los niños, fomentando su espíritu crítico y su capacidad de razonamiento.

Consideramos que la familia debe participar directamente en el proceso formativo de los niños; por ello, los padres deben conocer, seguir y participar con sus hijos de los temas y actividades propuestas.

### **A.2.-FAMILIAS**

#### **A.2.1.-Reuniones globales.**

- Motivar e implicar a los padres en las tareas educativas.
- Presentación del plan global del curso: objetivos, metodología, evaluación...
- Divulgar y comentar Normas de Convivencia.
- Orientar a las familias para facilitar el paso a la siguiente etapa E.S.O.

#### **A.2.2.-Reuniones individuales (entrevistas).**

- Dar a conocer a los padres o recibir de ellos información sobre un alumno

- Conocer más profundamente al alumno, tanto por parte del tutor como de los padres.
- Prevenir dificultades de aprendizaje.

### **A.3.-PROFESORES**

La labor del tutor pretende conseguir varios objetivos dentro de estos dos ámbitos:

#### **A.3.1.- Con respecto al Equipo Docente.**

- **Coordinación.**

Colaborar con los otros profesores/as que intervienen en el grupo de alumnos/as, a fin de que cada uno de éstos incorpore a su tarea los elementos que les faciliten el aprendizaje y el estudio de las diferentes áreas y materias.

- **Mayor conocimiento de cada alumno/a y del grupo.**

Aportar a cada uno de los profesores del grupo la información relacionada con las características y necesidades de cada alumno o grupo de alumnos.

Conocimiento de cada alumno en concreto: aptitudes físicas y mentales, sus deficiencias concretas, rasgos de su personalidad y contexto familiar y social.

#### **A.3.2.-Con respecto a los alumnos.**

- Promover actividades de cooperación, convivencia y solidaridad para conseguir habilidades sociales.
- Actividades de autonomía y respeto a la diversidad.
- Potenciar hábitos de vida saludable y consumo responsable.
- Promover el respeto mutuo y la igualdad entre alumnos/as
- Conocimiento de las distintas profesiones y su relación con el proceso educativo.

### **B.- METODOLOGÍA.**

El maestro debe jugar un papel de animador y educador, estimulando la participación de los niños, fomentando su espíritu crítico y su capacidad de razonamiento.

Potenciar la participación de las familias en el proceso enseñanza- aprendizaje y facilitar el trabajo y coordinación entre los miembros del Equipo Docente.

### **C.- MATERIALES.**

Los materiales variarán dependiendo de las actividades a realizar con los alumnos, padres y profesores.

Las actividades con los alumnos se harán en cartulinas, papel continuo, usando témperas, rotuladores, tizas de colores, papel charol etc.

Para las actividades de cuenta cuentos se empleará radio-cassete, vídeos, televisión, cuentos impresos etc.

Con los padres y profesores se utilizará las fichas de seguimiento, registros, entrevistas etc.

### **D.-TEMPORALIZACIÓN.**

El curso está dividido en ocho temas correspondientes a los meses del curso, con la salvedad que los meses de septiembre y junio, al no ser completos, están unidos a octubre y mayo respectivamente.

Cada tema ocupará un mes. Tendremos en cuenta, como algo fundamental, la capacidad de flexibilizar para adaptarnos al ritmo que se requiera en cada momento.

### **E.-EVALUACIÓN.**

Evaluar la acción tutorial es algo muy complejo, pues los objetivos planteados se refieren al aspecto formativo de la persona y a la interiorización de los valores, por lo que tendremos en cuenta la participación, el interés, y la presentación de las actividades escritas, en cuanto a los niños y la respuesta de las familias ante las orientaciones dadas por el tutor, y coordinación del Equipo Docente.

## F.-SEGUIMIENTO.

El profesor observará si el alumno se interesa o no por estas actividades y si las lleva a cabo de forma adecuada a través de la revisión de los cuadernos, cuadernillos programa Dino, cuadernillos proporcionados por el E.O.E. y demás actividades.

Mensualmente se evaluará los logros y se propondrán actividades para subsanar aquellos aspectos no conseguidos.

Los niveles de 5º y 6º de Primaria se han propuesto los mismos objetivos y las mismas actividades para conseguirlos. La programación irá conjunta. Las diferencias irán reseñadas en el mismo.

### PLAN DE ACCION TUTORIAL. TERCER CICLO EDUCACION PRIMARIA

		PRIMER TRIMESTRE		
		SEPTIEMBRE- OCTUBRE	NOVIEMBRE	DICIEMBRE
<b>QUINTO Y SEXTO NIVEL</b>	TEMA	Reencuentro con los compañeros/as y profesores/as	“Nos conocemos y nos respetamos.”	“ Ayudo a los demás”
	OBJETIVOS	. Conseguir en la clase un clima cordial y de trabajo.	. Mejorar el conocimiento de sí mismo y valorar su propio trabajo.	. Concienciar a los alumnos de las necesidades y desigualdades que hay en el mundo, y la

<p><b>DE</b> <b>PRIMARIA</b></p>		<p>. Potenciar el cuidado del material y la necesidad del trabajo limpio y ordenado.</p>	<p>. Valorar a sus compañeros y el trabajo realizado por ellos.</p>	<p>posibilidad que tienen de ayudar.  . Educar en el consumo responsable.</p>
	<p>ACTIVIDADES</p>	<p>. Conocer y debatir Normas de Convivencia.  . Ofrecer juicios sobre situaciones ficticias o reales donde tengan que aplicar normas para solucionarlo.  . Ordenar la clase, buscar un sitio para cada cosa.  . Presentar trabajos a los compañeros.  . 6º Primaria. Taller Bulling.</p>	<p>. Estudio de los Derechos fundamentales de la Infancia.  . Trabajar los deberes que emanan de cada derecho.  . Realizar carteles donde aparezca cada derecho con su deber correspondiente.  . Actividades Programa Dino.  . 5º Primaria. Asistir a un Pleno extraordinario, en el Ayuntamiento, sobre Derechos de la Infancia.</p>	<p>. Ayudar a los compañeros que tienen dificultades en el aprendizaje.  . Recogida de alimentos para ayudar al pueblo saharauí.  <b>. Desprenderse de aquellos juguetes que no usan, para ofrecer a los demás</b></p>



			. 6º Primaria. Taller Bulling.	
--	--	--	-----------------------------------	--

PLAN DE ACCION TUTORIAL TERCER CICLO EDUCACION PRIMARIA

<b>SEGUNDO TRIMESTRE</b>				
		ENERO	FEBRERO	MARZO
<b>QUINTO Y SEXTO NIVEL DE PRIMARIA</b>	<b>TEMA</b>	“ Procuramos la Paz “	“ Somos iguales “	“Respeto mi entorno
	<b>OBJETIVOS</b>	Aprender a solucionar los problemas mediante el diálogo.	Respetar a los inmigrantes y no discriminarlos	. Respetar el entorno y contribuir a mejorarlo.
		. Reflexionar en grupo sobre las Normas de Convivencia.	. Recoger información sobre las costumbres, gustos, comida etc. de	. Brigada de limpieza Giner de los Ríos. . Contribuir al reciclado.

	ACTIVIDADES	<ul style="list-style-type: none"> <li>. Confección de carteles sobre el tema.</li> <li>. Estudio de personalidades que han obtenido el Premio Nóbel de la Paz.</li> </ul>	<ul style="list-style-type: none"> <li>inmigrantes que viven cerca de nosotros.</li> <li>. Leer a cerca de la vida de los inmigrantes.</li> <li>. Programa Dino.</li> </ul>	<ul style="list-style-type: none"> <li>Actividad “Mi cole recicla”.</li> <li>. Mantenimiento de las plantas del Centro.</li> </ul>
--	-------------	--	---	--

**PLAN DE ACCION TUTORIAL.TERCER CICLO EDUCACION PRIMARIA**

		<b>TERCER TRIMESTRE</b>	
		ABRIL	MAYO-JUNIO
	TEMA	“Un buen libro es un buen amigo	“Crecemos y nos divertimos
<b>QUINTO Y SEXTO NIVEL DE PRIMARIA</b>	OBJETIVOS	<ul style="list-style-type: none"> <li>. Fomentar el hábito lector.</li> <li>. Ser capaz de crear pequeños cuentos.</li> </ul>	<ul style="list-style-type: none"> <li>. Fomentar el hábito de una alimentación saludable.</li> <li>. Saber emplear el tiempo libre de una forma responsable.</li> <li>. Facilitar al alumnado y a las familias el paso a la E.S.O.(6º Primaria).</li> </ul>

	ACTIVIDADES	<p>. Lecturas de diversos autores.</p> <p>. Elaborar pequeños cuentos.</p> <p>. Ampliar información en enciclopedias sobre los temas trabajados.</p> <p>. Frecuentar la biblioteca del Centro y la del pueblo.</p>	<p>. Estudio de menús particulares.</p> <p>. Programa Dino.</p> <p>. Juegos populares y tradicionales.</p> <p>. Realización de unos "Cuadernos" proporcionados por el E.O.E. a cerca del tránsito a la E.S.O. (6º Primaria).</p> <p>. Visita al instituto "Huerta del Rosario".(6º Primaria).</p>



PROGRAMA DE TRÁNSITO  
ENTRE EDUCACIÓN INFANTIL Y PRIMARIA

**1.- JUSTIFICACIÓN**

Se presenta este Programa de Tránsito con el fin de concretar de una forma sencilla una serie de actividades que permitan una efectiva continuidad del alumnado de Educación Infantil a Educación Primaria.

Definimos “tránsito” como el paso de una etapa a otra que experimenta el alumnado que finaliza la Educación Infantil y comienza el primer curso de Educación Primaria. Desde la Educación Infantil se debe, por un lado, potenciar y desarrollar al máximo, por medio de la acción educativa, todas las posibilidades del alumnado y, por otro, debe dotarles de las competencias, las destrezas, las habilidades, los hábitos, las actitudes...que faciliten la posterior adaptación a la Educación primaria. Cuando el alumnado se incorpora al primer curso de la Educación Primaria, experimenta una reestructuración psicológica esencial, es decir, comienza el primer curso de primaria manteniendo las características psicológicas propias del alumnado de Educación Infantil.

Por otro lado, el paso al nivel de la Educación Primaria supone un cambio importante para el alumnado: cambian los profesores, los espacios, la distribución del tiempo, la metodología de trabajo, las rutinas de clase, los materiales y los recursos.

Resulta evidente que incluso las características y necesidades de los menores son diferentes. Teniendo en cuenta todo esto, el comienzo del primer curso de primaria es percibido por el alumnado como un nuevo reto que debe afrontar y superar por él mismo. La adaptación a la nueva situación le llevará un tiempo, que en algunos casos durará los primeros meses y en otros casos todo el curso, pues cada uno tiene su propio ritmo.

Ahora bien, el desarrollo del alumnado es un proceso continuo y ascendente, que ocurre como resultado de la educación: los logros que se producen en una etapa.

El alumnado de 1º de Primaria mantiene todavía las características psicológicas propias del alumnado de Infantil y el paso a una nueva etapa educativa supone cambios importantes en su proceso educativo: el profesorado (reduciéndose el tiempo del tutor-a por la entrada de especialistas), el espacio, la metodología, la distribución del tiempo, los materiales, los libros de texto...

Por ello, desde la Educación Infantil se potenciarán y desarrollarán todas las posibilidades del alumnado dotándolos de destrezas y actitudes que faciliten la adaptación a Primaria ya que como se viene comprobando el cambio es difícil y complicado.

Por tanto, es imprescindible la estrecha relación y coordinación entre el profesorado que imparte Infantil 5 años y el profesorado que imparte 1º de Primaria para que el alumnado viva la transición de forma ordenada, progresiva, secuenciada, coherente, evitando cambios bruscos, y la manera de hacerlo es estableciendo criterios de selección de objetivos necesarios.

Es necesario, a la hora de desarrollar el presente programa de tránsito, tener en cuenta lo recogido en el Capítulo V de la Orden de 15 de enero de 2015, por la que se desarrolla el currículo correspondiente a la etapa de Educación Primaria en la Comunidad Autónoma de Andalucía, se regulan determinados aspectos de la atención a la diversidad, se establece la ordenación de la evaluación del proceso de aprendizaje del alumnado y se determina el proceso de tránsito entre distintas etapas educativas.

Pero además hay que resaltar que en este programa intervienen las familias a las que habrá que informar del proceso de tránsito de sus hijos a Primaria.

El profesorado responsable de implementar el Programa de Tránsito entre Educación Infantil y Educación Primaria será:

- Profesorado de Infantil, tutores-as de 5 años.
- Profesorado de 1º de Primaria.
- La Jefatura de Estudios como Coordinadora del Programa.

## **2.- OBJETIVOS**

Teniendo en cuenta todo lo anterior se pueden establecer los siguientes objetivos del Programa de Tránsito:

- Facilitar la transición adecuada y la adaptación del alumnado a los cambios producidos en el contexto escolar (Paso de Infantil a Primaria).
- Orientar al profesorado (intercambio de datos, documentación, información...)
- Promover la coordinación entre el profesorado de Infantil y Primer Ciclo de Primaria intentando salvar las dificultades de coordinación que suelen darse entre ambas etapas.
- Orientar a las familias sobre los aspectos que permitan la adaptación de sus hijos e hijas a la nueva etapa (Primaria)

## **3. ACTUACIONES**

Con el objetivo de garantizar un marco de actuación unificado y preciso que facilite la definición de tareas que han de realizar los centros de Educación Infantil y Primaria durante el proceso de tránsito, los centros docentes, en el marco de su autonomía pedagógica y organizativa, establecerán las actuaciones pertinentes para desarrollar los siguientes ámbitos de coordinación: a) Coordinación curricular. Tendrán la consideración de actuaciones de coordinación curricular las que se desarrollen entre los equipos de ciclo de Educación Infantil y los equipos de ciclo de Educación Primaria que permitan dotar de continuidad pedagógica el proceso educativo que sigue el alumnado a lo largo de dichas etapas. b) Coordinación de la acción tutorial y atención a la diversidad. Tendrán la consideración de actuaciones de coordinación de la acción tutorial y atención a la diversidad la realización de actividades tutoriales conjuntas, el conocimiento de los espacios, la adquisición de herramientas para la resolución positiva de conflictos y el entrenamiento en habilidades básicas de educación emocional, la potenciación de la inclusión y la atención a los diferentes ritmos de aprendizaje mediante la transmisión de la información de las características del alumnado y la detección precoz de las necesidades del mismo en la etapa de Educación Infantil, de manera que se puedan adoptar lo antes posible las medidas educativas en la etapa de Educación Primaria. c) Coordinación del proceso de acogida de las familias. Tendrán la consideración de actuaciones de coordinación del proceso de acogida de las familias las actuaciones destinadas a proporcionar información sobre la nueva etapa educativa que oriente a las familias sobre aquellos aspectos que faciliten la adaptación del alumnado a dichas etapas educativas.

### **3.1.-INFANTIL DE CINCO AÑOS**

Durante todo el curso se realizarán las siguientes prácticas:

- Pautas de escritura (de izquierda a derecha) en letra mayúscula.
- Reconocimiento de las vocales y algunas consonantes en minúscula.
- Se trabajará la escritura haciendo especial hincapié en los giros.

#### PRIMER TRIMESTRE

- Se retrasará la hora del desayuno progresivamente desde las 11:00 hasta las 11:30.
- Se intercalarán los rincones y el gran grupo.

#### SEGUNDO TRIMESTRE

- Reconocimiento de la serie numérica del 1 al 10 y al revés.
- Identificación del proceso que se sigue para la realización de la serie numérica (+1, -1)
- Organización espacial del cuaderno de cuadros.

#### TERCER TRIMESTRE

- La asamblea se realizará empleando diferentes disposiciones espaciales.
- Se mandará trabajo complementario para casa cuatro veces a la semana.

### **3.2.- PRIMERO DE PRIMARIA**

- Las actividades de Primero de Primaria concernientes al Tránsito se realizarán en el Primer Trimestre:
- Desayunarán a las 11:30.
- La clase se dispondrá en grupos inicialmente. Queda a criterio del profesorado la posterior ubicación del alumnado para que, conforme a las características concretas de cada grupo clase, el rendimiento y aprovechamiento del tiempo y el espacio sea mayor.
- Llevarán trabajo complementario para casa diariamente.
- Se trabajarán las pautas de escritura de las mayúsculas.
- Se trabajará el reconocimiento de las minúsculas.
- Se realizará la asamblea al principio de la mañana.
- La duración de las actividades será flexible.
- Se dará más peso a la evaluación directa, la asimilación de hábitos y el trabajo diario.

### 3.3.- INFANTIL CINCO AÑOS Y 1º DE PRIMARIA

Las actividades conjuntas se realizarán durante el Tercer Trimestre.

En dicho trimestre, los alumnos de Infantil asistirán a una representación en la que aparezcan las mascotas de 1º y 2º de Primaria.

A mediados de MAYO:

- Se realizarán visitas a las clases de 1º a partir de la invitación de los alumnos de 1º. Irán en parejas a buscar a los alumnos/as de Infantil.
- Se realizará una actividad programada conjuntamente por los profesores de 1º e infantil de 5 años en el aula de 1º.
- Los alumnos de Infantil realizarán un dibujo alusivo a la experiencia vivida.

En JUNIO:

Los alumnos de Primero y de Infantil de 5 años compartirán durante dos días del mes de junio el recreo en la zona de primaria.

### 3.4.- PROFESORADO DE INFANTIL Y PRIMARIA

<b>Actividades</b>	<b>Temporalización</b>	<b>Responsables</b>
Reuniones interniveles para intercambio de información y conocer las formas de trabajar y la metodología.	Septiembre - Octubre	Tutores/as y Jefe/a de Estudios (que fijará las reuniones)
Reunión para establecer pautas de actuación con el alumnado con necesidades específicas de apoyo educativo.	Junio, Septiembre - Octubre	Tutores/as. Maestra/o de PT, AL, Orientador/a (si se cree necesario) y Jefe/a de Estudios.
Seguimiento del Programa (Valoración de las actividades planteadas en los alumnos/as tanto de 5 años como de 1º)	Junio y Octubre	Tutores/as, especialistas y Jefe/a de Estudios.
Evaluación del programa	Noviembre	Tutores/as, especialistas y Jefe/a de Estudios.



### 3.5.- CON LAS FAMILIAS

<b>Actividades</b>	<b>Temporalización</b>	<b>Responsables</b>
Informar sobre el proyecto	Mediados de Mayo	Tutores/as de cinco años
Reunión informativa con madres de 5 años, 1º de primaria y tutoras de 1º	Junio	Tutores/as de cinco años y 1º de Primaria
Visita por parte de las madres de 5 años a las clases de 1º	Junio	Tutores/as de cinco años y 1º de Primaria

#### **4.- RECURSOS:**

HUMANOS:

Se especifican cuando se señalan los responsables de cada actividad, reseñada en la tabla de arriba.

MATERIALES:

Los recursos específicos del Centro.

#### **5.- SEGUIMIENTO Y EVALUACIÓN**

Para la evaluación del proyecto se tendrá en cuenta la respuesta de los alumnos/as y de sus familias, así como las aportaciones del profesorado que ha implementado el Programa, elaborándose una memoria en la que se valorarán las dificultades encontradas y se establecerán las propuestas de mejora.

**C.E.I.P. GINER DE LOS RIOS**

**PROGRAMA DE TRÁNSITO ENTRE EDUCACIÓN INFANTIL Y PRIMARIA**

## A TENER EN CUENTA

- Para los niños, el paso de Educación Infantil a Primaria es un cambio significativo y puede tener diferentes implicaciones:

- Casi siempre cambian de tutor o tutora.
- Van a tener más profesores.
- El método de trabajo suele ser también bastante diferente.
- Tienen nuevas asignaturas.
- Supone un cambio de planta en el edificio.

- De todas formas el cambio no tiene que ser vivido como algo negativo. Para muchos niños y niñas es un signo evidente de que van siendo mayores y casi siempre, esto es para ellos reforzante.

- Pero algunos alumnos o alumnas tienen algunos miedos y preocupaciones y ciertas dificultades para adaptarse.

- A continuación se ofrecen algunas pautas a las familias para que el tránsito sea lo más llevadero posible.

### 1. ENVÍEN MENSAJES POSITIVOS SOBRE LA NUEVA ETAPA

- Háblenle de la nueva etapa con mensajes de ilusión y de posibilidades.
- Pueden resaltar todas las cosas que espera aprender, de las asignaturas y sus contenidos desde una visión positiva.

### 2. NO UTILICEN PROFECÍAS NEGATIVAS

- Junto con la pauta anterior, deben evitar mensajes negativos del tipo “te vas a enterar cuando empieces primero” o profecías negativas: “si sigues así suspenderás tendrás que repetir”.
- Este tipo de comentarios o amenazas no suelen mejorar el comportamiento o las actitudes, al contrario, suelen empeorar las cosas y no son la mejor forma de corregirles.

### 3. ANTICIPE DE FORMA REALISTA LOS ACONTECIMIENTOS

- Conforme se vaya a acercando el momento de incorporarse, es adecuado anticiparle los acontecimientos de manera realista.
- Por ejemplo, que va a seguir con los mismos compañeros, que va a cambiar de tutor, que tendrá más profesores, otras asignaturas...
- En Primaria comenzará a tener deberes o tareas para casa. Anticípenselo pero eviten los comentarios negativos al respecto.
- Quítenle importancia a los rumores o comentarios negativos sobre las novedades que va a tener, sobre todo los comentarios que se hacen sobre los nuevos profesores y su supuesta severidad.

### 4. DEJEN QUE EXPRESE SUS MIEDOS Y PREOCUPACIONES

- Algunos niños o niñas viven con preocupación y ansiedad este momento de cambio y novedad.

- Además de las medidas anteriores, faciliten que se exprese y manifieste sus temores. Escúchenlos sin criticar, juzgar ni quitar importancia. Intenten razonar y afrontarlos de manera realista.

#### 5. LOS PRIMEROS DÍAS DE CLASE

- Estén especialmente atentos los primeros días de clase a sus comentarios y actitudes.
- Vivan y compartan con el niño o la niña esos primeros días intentando transmitir ilusión: revisando los nuevos libros, adquiriendo el material para el nuevo curso...
- Anímenle desde el principio a dedicar un tiempo diario al trabajo escolar en casa. Será la mejor medida para que tenga la sensación de que puede controlar y dominar la situación.

#### 6. ACUDA A LAS REUNIONES Y MANTENGA CONTACTO CON SU TUTOR O TUTORA

- En las primeras semanas suele haber una reunión informativa con las familias para informar del comienzo de curso y de la organización del grupo. Es de suma importancia que acudan a esa reunión, que se informen y planteen las dudas que crean convenientes. Para los niños también es un signo de que a sus padres les interesan sus estudios.
- Especialmente en el primer trimestre, procuren mantener una entrevista individual con su tutor o tutora. En esa entrevista podrán conocer de primera mano la adaptación de su hijo o hija a la nueva etapa y podrán informar a su tutor/a de aspectos que consideren importantes.





PROGRAMA DE TRÁNSITO  
ENTRE EDUCACIÓN PRIMARIA Y SECUNDARIA

**1.- JUSTIFICACIÓN**

El paso de Primaria a Secundaria supone para el alumnado de 6º de Primaria un cambio de Etapa y un cambio de Centro. Esto hace necesario que este tránsito sea tratado de forma adecuada para minimizar los problemas que pudieran producirse.

Está en nuestras manos diseñar un programa que trate de ofrecer a todos los elementos implicados en la comunidad educativa, actividades que permitan un mejor conocimiento de la nueva etapa y de todos los elementos que están afectados por este cambio.

Consideramos que este programa debe tener un sustento normativo, un diseño de actividades dirigidas al alumnado, padres y profesorado, una calendarización y una documentación para cada uno de estos apartados.

Es necesario, a la hora de desarrollar el presente programa de tránsito, tener en cuenta lo recogido en el Capítulo V de la Orden de 15 de enero de 2015, por la que se desarrolla el currículo correspondiente a la etapa de Educación Primaria en la Comunidad Autónoma de Andalucía, se regulan determinados aspectos de la atención a la diversidad, se establece la ordenación de la evaluación del proceso de aprendizaje del alumnado y se determina el proceso de tránsito entre distintas etapas educativas.

El alumnado de 6º de Primaria mantiene todavía las características psicológicas propias del alumnado de Primaria y el paso a una nueva etapa educativa supone cambios importantes en su proceso educativo: el profesorado, el espacio, la metodología, la distribución del tiempo, los materiales, los libros de texto...

Desde la Educación Primaria se potenciarán y desarrollarán todas las posibilidades del alumnado dotándolos de destrezas y actitudes que faciliten la adaptación a Secundaria ya que como se viene comprobando el cambio es difícil y complicado.

Es por ello necesaria una buena coordinación entre el centro educativo que imparte Primaria y el que imparte Secundaria para que el alumnado viva la transición de forma ordenada, progresiva, secuenciada, coherente, evitando cambios bruscos.

Pero además hay que tener en cuenta que en este programa intervienen las familias a las que habrá que mantener informadas del proceso de tránsito de sus hijos a Secundaria.

El profesorado responsable de implementar el Programa de Tránsito en Primaria será:

- Profesorado de 5º y 6º de Primaria
- Profesor/a de Pedagogía Terapéutica
- Profesorado de Refuerzo Educativo
- Orientador/a de Centro
- La Jefatura de Estudios, como coordinador/a del Programa en Primaria

## **2.- OBJETIVOS**

Teniendo en cuenta todo lo anterior se pueden establecer los siguientes objetivos del Programa de Tránsito:

- Promover el conocimiento que el alumnado tiene de sí mismo: capacidades e intereses.
- Facilitar información al alumnado y sus familias sobre las características de la Educación Secundaria Obligatoria.
- Procurar la acogida e integración en el I.E.S. para prevenir situaciones de inadaptación, ansiedad y aislamiento o bajo rendimiento
- Realizar el trasvase de información en un periodo de tiempo que posibilite el uso de la misma para la planificación de medidas de atención a la diversidad, organización de asignaturas optativas, refuerzos educativos, etc.
- Garantizar la mayor continuidad posible de la atención educativa específica y especializada del alumnado con N.E.E.
- Promover la coordinación entre el profesorado de Educación Primaria y Educación Secundaria.

## **3. ACTUACIONES**

Con el objetivo de garantizar un marco de actuación unificado y preciso que facilite la definición de las tareas que han de realizar los centros de ambas etapas durante el proceso de tránsito, los centros docentes, en el marco de su autonomía pedagógica y organizativa, establecerán las actuaciones pertinentes para desarrollar los siguientes ámbitos de coordinación: a) Coordinación respecto a la organización del proceso de tránsito. Tendrán la consideración de actuaciones de coordinación del proceso de tránsito aquellas realizadas por las jefaturas de estudios de ambas etapas que contribuyan a potenciar los cauces de comunicación y la información sobre las características básicas de los centros, así como la definición del calendario de las reuniones de tránsito entre los centros de Educación Primaria y los centros de Educación Secundaria. b) Coordinación curricular. Tendrán la consideración de actuaciones de coordinación curricular el establecimiento de acuerdos curriculares, organizativos y metodológicos entre los departamentos didácticos de los centros de Educación Secundaria y los equipos de ciclo de Educación Primaria que permitan dotar de continuidad pedagógica el proceso educativo que sigue el alumnado durante su escolaridad obligatoria. c) Coordinación de la acción tutorial y medidas de atención a la diversidad. Tendrán la consideración de actuaciones de coordinación de la acción tutorial y medidas de atención a la diversidad: el conocimiento de las estrategias de seguimiento del alumnado en los ámbitos de convivencia y situaciones de absentismo escolar que contribuyan a la prevención del abandono temprano, la potenciación de la inclusión y la atención a los diferentes ritmos de aprendizaje, mediante la transmisión de la información de las características del alumnado y de las medidas educativas utilizadas en la etapa de Educación Primaria, de manera que se puedan adoptar lo antes posible en la etapa de Educación Secundaria Obligatoria. d) Coordinación del proceso de acogida de las familias. Tendrán la consideración de actuaciones de coordinación del proceso de acogida de las familias aquellas destinadas a proporcionar información sobre la nueva etapa educativa que oriente a las mismas sobre aquellos aspectos que faciliten la adaptación del alumnado de

sexto de Educación Primaria a la nueva etapa educativa. e) Coordinación del proceso de acogida del alumnado. Tendrán la consideración de actuaciones de coordinación del proceso de acogida del alumnado el desarrollo de estrategias de información sobre la nueva etapa y la potenciación de la integración en el nuevo centro, de forma que contribuyan a la prevención de situaciones personales de inadaptación, aislamiento o bajo rendimiento escolar.

<b>Actividades</b>	<b>Temporalización</b>	<b>Responsables</b>
<ul style="list-style-type: none"> <li>Sesiones de tutoría específicas.</li> </ul>	A lo largo del curso según el Plan de Acción Tutorial.	Tutor/a con el asesoramiento del Orientador/a del Centro.
<ul style="list-style-type: none"> <li>Realización de Cuadernillo específico: "Tránsito de Primaria a Secundaria"</li> </ul>	A lo largo del curso según el Plan de Acción Tutorial.	Tutor/a con el asesoramiento del Orientador/a del Centro.
<ul style="list-style-type: none"> <li>Visitas programadas al I.E.S.</li> </ul>	Tercer Trimestre	Equipos Directivos. Tutores/as Departamentos de Orientación de los I.E.S.
<ul style="list-style-type: none"> <li>Sesiones informativas al alumnado y a sus familias: Estructura de la Etapa, cursos, ciclos, materias, optativas, apoyo y refuerzo, etc.</li> </ul>	Tercer Trimestre	Tutores/as Orientador/a de E.O.E. y del D.O. de los I.E.S.
<ul style="list-style-type: none"> <li>Cumplimentar el documento de Tránsito o el Informe Individualizado de Evaluación.</li> </ul>	Tercer Trimestre	Tutor/a PT Orientador/a E.O.E.
<ul style="list-style-type: none"> <li>Reuniones específicas para el traslado de información significativa, que no es conveniente figure en documentos escritos.</li> </ul>	Tercer Trimestre	Tutor/a, PT, Orientador/a E.O.E. D.O. del I.E.S.
<ul style="list-style-type: none"> <li>Reunión del Orientador de referencia del E.O.E. con el D.O. del I.E.S. para el traslado de información y</li> </ul>	Tercer Trimestre	Orientador/a E.O.E. D.O. del I.E.S.

documentación del alumnado con N.E.E.		
<ul style="list-style-type: none"> <li>Cumplimentar el informe sobre evolución del alumnado con N.E.E. asociadas a discapacidad al finalizar la Educación Primaria.</li> </ul>	Junio	Tutor/a PT Orientador de referencia del E.O.E
<ul style="list-style-type: none"> <li>Remisión por el Centro de Educación Primaria de los expedientes solicitados, incluyendo la información pertinente sobre las A.C.I.S. cuando corresponda.</li> </ul>	Junio	Equipo Directivo del Centro de Educación Primaria.
<ul style="list-style-type: none"> <li>Informe Final de Etapa (datos de identificación del centro docente y del alumno o alumna, la nota media de las calificaciones, la aplicación y valoración de las medidas de atención a la diversidad y las que se estimen necesarias para cada área, la valoración global del aprendizaje, así como la información relevante para la transición a la etapa de Educación Secundaria Obligatoria. Informe individualizado sobre las capacidades desarrolladas)</li> </ul>	Junio	Tutores  Equipo Directivo del CEIP GINER DE LOS RÍOS

#### **4.- METODOLOGÍA:**

Se precisa la colaboración activa de los agentes implicados en la planificación, ejecución y seguimiento de las acciones que configuran el Programa de Tránsito de Educación Primaria a Educación Secundaria. El consenso debe ser norma para llegar a acuerdos que comprometen y corresponsabilizan a todos y todas.

El marco adecuado para la implantación y generalización del Programa debe ser El Programa Base de Coordinación entre los Equipos de Orientación Educativa y los Departamentos de Orientación de los I.E.S., con la supervisión y asesoramiento del Servicio de Inspección Educativa y la colaboración-participación del profesorado, las familias y el alumnado.

#### **5.- RECURSOS:**



HUMANOS:

Se especifican cuando se señalan los responsables de cada actividad, reseñada en la tabla de arriba.

MATERIALES:

Los recursos específicos de los Centros y de los E.O.E.

## **6.- SEGUIMIENTO Y EVALUACIÓN**

Para la evaluación del proyecto se tendrá en cuenta la respuesta de los alumnos/as y de sus familias, así como las aportaciones del personal que ha implementado el Programa tanto del Colegio de Primaria como del IES, elaborándose una memoria en la que se valorarán las dificultades encontradas y se establecerán las propuestas de mejora.

# ANEXO VII PLAN DE CONVIVENCIA

## ÍNDICE

1.-INTRODUCCIÓN.....	3
2.- SITUACIÓN DE CONVIVENCIA EN EL CENTRO.....	3
3.- OBJETIVOS .....	4
4.- NORMAS DE CONVIVENCIA DEL CENTRO .....	4
4.1.- NORMAS EN EL AULA Y EN EL CENTRO .....	4
4.2.- NORMAS SOBRE MATERIALES,INSTALACIONES,ESPACIOS COMUNES .....	5
4.3.- NORMAS SOBRE ACTIVIDAD ACADÉMICA Y TRABAJO EN AULA .....	5
4.4.- NORMAS SOBRE ACTIVIDADES FUERA DEL CENTRO .....	6
5.- SISTEMA QUE DETECTA EL INCUMPLIMIENTO DE LAS NORMAS Y LAS CORRECCIONES.....	6
6.- PASOS A SEGUIR ANTE LAS DISTINTAS FALTAS.....	8
7.- COMPOSICIÓN, PLAN DE REUNIONES Y PLAN DE ACTUACIÓN DE LA COMISIÓN DE CONVIVENCIA.....	11
8.- AULA DE CONVIVENCIA EN EL CENTRO.....	12
9.- MEDIDAS A APLICAR EN EL CENTRO PARA PREVENIR, DETECTAR, MEDIAR Y RESOLVER LOS CONFLICTOS QUE PUDIERAN DETECTARSE.....	12
10.- FUNCIONES DEL DELEGADO Y LAS DELEGADAS DE ALUMNOS/AS.....	14
11.- PROCEDIMIENTO DE ELECCIÓN Y FUNCIONES DEL LOS DELGADOS /AS DE LOS PADRES Y MADRES DEL ALUMNADO.....	15

## **1.- INTRODUCCIÓN**

La escuela es un lugar privilegiado de convivencia. Es un espacio de crecimiento, de encuentro, de aprendizaje, de experiencias compartidas, de conocimiento de los otros y de descubrimiento del mundo. En la escuela, como en un microcosmos, se reproducen las situaciones conflictivas de la sociedad, pero también las posibilidades de superación e integración que favorecen los ambientes educativos.

Es, sin duda, un taller insuperable donde aprender a convivir. Las noticias vinculan con frecuencia las palabras “violencia”, “acoso” y “fracaso” a la escuela. Frente a ellas, tenemos que hablar de prevención, motivación, comunicación y mediadores, de objetivos, proyectos y experiencias, de profesores, alumnos y compañeros. Las nuevas situaciones que vive la escuela pueden ser foco de conflictos, pero son también oportunidades para aprender.

Los niños que crezcan, aprendan y maduren juntos en un ambiente educativo de sana convivencia, serán ciudadanos capaces de asumir las diferencias, respetar a los otros, dialogar y convivir. Este es el objetivo primordial de nuestro Centro lograr un clima de convivencia basado en el respeto y en la comunicación fluida, abierta y sincera entre todos los miembros de la Comunidad Educativa. Este reto debe ser para todos un principio básico.

Así pues, consideramos fundamental que se respire en nuestro Centro un clima de convivencia armónico, que sea facilitador del trabajo escolar, donde todos se sientan seguros y respetados. Desde estos principios básicos, tenderemos a proyectar en nuestros alumnos valores humanos de respeto, no violencia, justicia, solidaridad, tolerancia y democracia, a fin de ofrecer un servicio educativo de gran calidad.

## **2.- SITUACIÓN DE CONVIVENCIA EN EL CENTRO**

La situación actual de la convivencia en nuestro centro es buena y satisfactoria. Los tipos de conflictos más frecuentes son:

- Disrupción en el aula: hablar a destiempo, levantarse sin permiso, hablar con los compañeros...
- Distracción y falta de atención.
- Olvido del material para el desarrollo de la clase
- .Pérdida de respeto entre iguales o a menores durante el recreo.

- Desobediencia a las órdenes educativas-formativas del maestro-familia.
- Falta de respeto a veces entre iguales.

Sus causas, además de su gravedad e intensidad, son:

- Falta de motivación
- Llamadas de atención de forma global
- Dificultades de aprendizaje
- Falta de colaboración y/o implicación por parte de los padres: no revisan si traen el material a clase, etc.
- Impulsividad, poca reflexión.
- Falta de un referente de autoridad.
- Falta de responsabilidad de la familia ante el centro en casos puntuales.

Todo esto hace notar la necesidad de gestionar estas conductas conflictivas y sancionarlas, en su caso. Para evitar que se deteriore el clima de convivencia en el centro.

### **3.- OBJETIVOS**

En función de todo lo anterior el centro se propone como **objetivos:**

1. Canalizar las iniciativas de todos los sectores de la comunidad educativa para mejorar la convivencia, el respeto mutuo y la tolerancia en los Centros.
2. Adoptar medidas preventivas necesarias para evitar la violencia y mejorarla convivencia en el Centro.
3. Desarrollar iniciativas que eviten la discriminación del alumnado, fomentando valores, actitudes y prácticas que avancen en el respeto a la diversidad y en el fomento de la igualdad entre hombres y mujeres.
4. Mediar en los conflictos planteados, aplicar en su caso las correcciones necesarias y realizar el seguimiento del cumplimiento efectivo de las correcciones en los términos en que hayan sido impuestas.

### **4.- NORMAS DE CONVIVENCIA DEL CENTRO**

#### **4.1.-Normas que regulan la convivencia en el aula y en el Centro.**

- Todos los alumnos cumplirán y respetarán los horarios aprobados para el desarrollo de las distintas actividades del Centro.
- Los alumnos mostrarán respeto hacia el profesorado, hacia sus compañeros y a todos los miembros de la Comunidad Educativa.
- Los alumnos obedecerán las indicaciones de todo el profesorado y del personal adulto adscrito al Centro.
- No se comerán golosinas durante las horas de clase.
- Los alumnos vendrán al Centro vestidos correctamente y debidamente aseados.
- Los alumnos no podrán salir del Centro durante el periodo lectivo sin ir acompañados de uno de sus padres o persona autorizada.

#### **4.2.-Normas que regulan el cuidado y utilización de los materiales e Instalaciones del aula y espacios comunes del Centro.**

- Los alumnos cuidarán las instalaciones y el material del Centro usándolas de forma que tengan el menor deterioro posible.
- La limpieza tanto en el aula como en los espacios comunes, debe ser objeto permanente de nuestro Centro por lo que se pondrá el máximo esmero en no tirar papeles y otros objetos al suelo, no pintar las paredes y el mobiliario escolar y mantener el colegio en las mejores condiciones de limpieza posible.
- Las salidas y entradas por los pasillos se realizarán en silencio y con el mayor orden posible, con el fin de no molestar a los compañeros que están dando clase en esos momentos.
- Durante el tiempo de recreo ningún alumno podrá permanecer en el aula ni en los pasillos a no ser que se encuentre con algún profesor.
- En el momento de ir al recreo cada alumno recordará lo que tiene que coger de la clase con el fin de evitar subidas y bajadas por la escalera sin necesidad.

#### **4.3.-Normas que regulan la actividad académica y el trabajo en el aula.**

- El estudio y el trabajo académico es un deber fundamental del alumnado quien tratará, en función de sus posibilidades, de mejorar su formación, poniendo para ello el máximo esfuerzo e interés.
- Los alumnos traerán al colegio el material necesario para el normal desarrollo de las actividades académicas.
- Cada profesor regulará y expondrá a los alumnos a principio de curso las normas generales que regulan las actividades y el trabajo de su área.

- Los alumnos permanecerán en su aula en los cambios de clase.
- Cuando un curso tenga que ir a una dependencia del Centro distinta a la de su aula, lo hará acompañado por el profesor correspondiente y guardando el orden y silencio, para no entorpecer las actividades académicas de los compañeros de otras clases.
- Es obligación de todos los alumnos asistir a clase con puntualidad, tanto a la hora de entrar como tras la finalización del periodo de recreo o en el transcurso de cualquier otra actividad.
- Es deber fundamental de todos los alumnos respetar el ejercicio del derecho al estudio y al trabajo de sus compañeros de clase.
- Asimismo, los alumnos respetarán el derecho de los profesores a dar clase y a no ser interrumpidos en el transcurso de sus explicaciones.
- Las faltas de asistencia al Colegio se justificarán mediante el sistema PASEN.

#### **4.4.- Normas que regulan la realización de actividades fuera del Centro.**

Además de las normas anteriormente especificadas, en las actividades complementarias y extraescolares se contemplarán las siguientes normas:

- Observar un comportamiento correcto con las personas e instalaciones del lugar que se visita.
- Los alumnos permanecerán en grupo a lo largo de la visita, pudiéndose separar de él sólo con el permiso del profesor.
- Los alumnos cumplirán el horario establecido para el desarrollo de la actividad.
- Durante el trayecto en el autobús o medio de transporte utilizado se observarán las reglas en todo momento.
- En el comedor se guardará la debida compostura y se obedecerán en todo momento las indicaciones del personal responsable del mismo.

### **5.- SISTEMA QUE DETECTA EL INCUMPLIMIENTO DE LAS NORMAS Y LAS CORRECCIONES**

#### **5.1.-Circunstancias que atenúan la responsabilidad:**

- El reconocimiento espontáneo de la conducta y la reparación inmediata del daño.
- La falta de intencionalidad.
- La petición de excusas.

## 5.2.- Circunstancias que agravan la responsabilidad:

- La premeditación.
- Cuando la conducta infractora se cometa contra un maestro/a.
- Cuando los daños, injurias u ofensas causados al personal no docente, a los compañeros/as menor de edad o al alumnado recién incorporado.
- Cuando sean acciones que impliquen discriminación de cualquier tipo.
- La incitación o estímulo a la actuación colectiva lesiva.
- La difusión a través de Internet u otro medio de imágenes de conductas contrarias o gravemente perjudiciales para la convivencia, especialmente las degradantes u ofensivas para otros miembros de la comunidad educativa.

## 5.3.-Ámbitos de las conductas a corregir:

- Se corregirán los actos realizados por el alumnado en el centro, en el horario lectivo, en el aula matinal, el comedor, las actividades complementarias y extraescolares y en el transporte escolar.
- Asimismo, podrán corregirse las actuaciones del alumnado que, aunque realizadas por cualquier medio e incluso fuera del recinto y del horario escolar, estén motivadas o directamente relacionadas con el ejercicio de sus derechos y el cumplimiento de sus deberes como tal.

## Conductas levemente perjudiciales

Conductas levemente perjudiciales	Medidas Disciplinarias
<ul style="list-style-type: none"><li>• La falta de colaboración en la realización de las actividades escolares.</li><li>• Conductas que impidan o dificulten el derecho y deber de estudiar de los compañeros.</li><li>• Conductas que impidan o dificulten el derecho y deber de descansar de los compañeros en los periodos de descanso (recreos)</li><li>• Faltas injustificadas de puntualidad.</li></ul>	<ul style="list-style-type: none"><li>• Amonestación oral.</li><li>• Apercibimiento por escrito</li><li>• Realización de tareas dentro y fuera del horario lectivo que ayuden a mejorar y desarrollar las actividades del centro y a reparar el daño en las instalaciones, recursos y documentos.</li><li>• No disfrutar del recreo durante uno o varios días.</li><li>• Suspensión del derecho a asistencia a determinadas clases por un</li></ul>

<ul style="list-style-type: none"> <li>• Faltas injustificadas de asistencia a clase.</li> <li>• Falta de aseo e higiene personal y desinterés por cambiar.</li> <li>• Incorrección y desconsideración hacia los demás.</li> <li>• No seguir las indicaciones del profesorado y PAS.</li> <li>• Causar pequeños daños en las instalaciones, recursos materiales o documentos del centro o en las pertenencias de los demás.</li> <li>• Usar móviles, aparatos electrónicos y similares.</li> </ul>	<p>máximo de 3 días lectivos mientras realiza actividades formativas.</p> <ul style="list-style-type: none"> <li>• Excepcionalmente se suspenderá el derecho de asistir al centro por un periodo máximo de tres días lectivos realizando actividades formativas.</li> <li>• Retener pertenencias (móviles, etc ...) durante la jornada y entrega posterior a los padres</li> </ul>
--	--

### Los Órganos Competentes serán:

- El profesor/a que esté en el aula.
- Todos los maestros/as del centro.
- El tutor/a.
- La Jefatura de Estudios.
- El Director/a, que dará cuenta a la Comisión de Convivencia.

### Conductas gravemente perjudiciales

<b>Conductas gravemente perjudiciales</b>	<b>Medidas Disciplinarias</b>
<ul style="list-style-type: none"> <li>- La agresión física.</li> <li>- Las injurias y ofensas.(ej: Conductas verbales o gestuales de carácter soez)</li> <li>- El acoso escolar, entendido como maltrato psicológico, verbal o físico a otro por uno o más de uno reiteradamente en un tiempo determinado.</li> <li>- La incitación y/o las actuaciones perjudiciales para la salud y la integridad personal de los miembros de la comunidad educativa.</li> <li>- Las vejaciones o humillaciones contra otra persona.</li> <li>- Las amenazas o coacciones a otra persona.</li> <li>- La suplantación de la personalidad, falsificación o sustracción de documentos académicos.</li> <li>- Los daños a instalaciones, recursos o documentos del centro o de los demás, así como la sustracción de sus pertenencias.</li> <li>- La reiteración de conductas leves.</li> <li>- Abandono del centro sin autorización</li> <li>- Cualquier otra conducta que impida directamente el normal desarrollo de las actividades del centro.</li> </ul>	<ul style="list-style-type: none"> <li>- Tareas fuera del horario lectivo que contribuyan al desarrollo y mejora de las actividades; reparar el daño en las instalaciones, materiales etc, así como asumir el importe de las otras reparaciones y la responsabilidad civil de sus padres o representantes legales.</li> <li>- Suspensión del derecho a participar en las actividades extraescolares durante un mes como máximo.</li> <li>- Cambio de grupo.</li> <li>- Suspensión del derecho a asistir a determinadas clases entre 3 días lectivos y 2 semanas, realizando actividades formativas.</li> <li>- Suspensión del derecho a asistir al centro entre 3 días y un mes realizando actividades formativas.(Si mejora, el director podrá levantar la suspensión).</li> <li>- Cambio de centro docente.</li> </ul>



El incumplimiento de las correcciones impuestas, salvo que la comisión de convivencia decida que está justificado	
---	--

**El órgano competente será:**

- El Director/a, que lo trasladará a la Comisión de Convivencia

## **6.-PASOS A SEGUIR ANTE LAS DISTINTAS FALTAS**

### **6.1.- Modelo de actuación ante una falta leve**

#### **1- Profesor/a-alumno/a**

El/la profesor/a ante una falta leve interviene siguiendo las indicaciones del cuadro de conductas, comunica por escrito a la familia el hecho y recibe el enterado de la misma.

#### **2- Profesor/a-tutor/a**

El/la profesor/a, testigo de la falta (conducta, lugar, tiempo y personas) comunica al tutor/a el proceso llevado a cabo y la información transmitida a la familia, entregándole el original de la comunicación enviada.

#### **3- Tutor/a-alumno/a**

El/La tutor/a inicia con el/la alumno/a un proceso de escucha y diálogo, trabajando la reflexión, el análisis de las causas y consecuencias, de manera que se le ayude a tener conciencia de los hechos desde una perspectiva global.

El/La tutor/a registra y archiva la incidencia en el Cuaderno de Tutoría

En caso de que no mejore la conducta del alumno/a o en caso de reiteración de distintas faltas leves, se intervendrá como si fuera una falta grave.

### **6.2.-Modelo de actuación ante una falta grave**

#### **1- Profesor/a-tutor/a**

El/La profesor/a, testigo o conocedor/a de la falta, que inicialmente valora como grave, comunica por escrito al tutor/a el hecho (conductas, lugar, tiempo, personas)

## **2- Tutor/a-alumno/a**

El/La tutor/a inicia con el/la alumno/a un proceso de escucha y diálogo, trabajando la reflexión, el análisis de las causas y consecuencias, de manera que se le ayude a tener conciencia de los hechos desde una perspectiva global.

El/La tutor/a solicita al Departamento de Orientación un informe psicopedagógico del alumno/a.

## **3- Tutor/a-Dirección**

El/la tutor/a entrega al Director/a un informe del hecho y de las actuaciones realizadas

## **4- Dirección**

El/La Director/a, escuchado el/la tutor/a, evalúa el hecho y hace propuestas de intervención que se comunican por escrito a la familia

## **5- Tutor/a-Dirección-Familia**

El/la Directora/a (puede delegar en el/la tutor/a, coordinador/a de ciclo o la Jefatura de estudios) convoca a la familia y expone los hechos, comentando el proceso realizado. Propone la valoración realizada (Tutor/a, Dirección, Departamento de Orientación) y llega a un consenso valorativo con la familia acerca de lo sucedido. En caso de no llegar al consenso se mantiene la valoración de falta grave. Acuerda con la familia una serie de medidas educativas que tengan como objeto el cambio de conducta.

## **6- Evaluación y seguimiento**

El/La tutor/a registra y archiva la comunicación por falta grave en el cuaderno de Tutoría. El/La alumno/a, al volver al aula, debe comentar con el/la tutor/a la reflexión que ha realizado y debe comprometerse a cumplir las Normas de Convivencia. El/La Director/a informa del proceso realizado a la Comisión de Convivencia.

En caso de repetición de la conducta intervenida o en caso de reiteración de distintas faltas graves se tratará el hecho como falta muy grave.

### **6.3.- Modelo de Actuación ante una falta muy grave**

En caso de falta muy grave el proceso será el mismo que el de falta grave, pero con incoación de expediente disciplinario, informándose del hecho a la Inspección Educativa

### **6.4.- Modelo de actuación ante situaciones de posible acoso escolar**

**1- El/La Director/a**, una vez informado/a de los hechos inicia un proceso de recogida de información relevante, elabora un informe inicial y toma las primeras medidas educativas:

- Informar a la familia de la víctima y del agresor/a.
- Informar a la Dirección General del Centro.
- Establecer medidas cautelares respecto a la víctima y al agresor/a si se tienen evidencias.

#### **2- Intervenciones educativas El/La Director/a**

- a) Entrevista a todas aquellas personas que puedan aportar datos sobre el hecho.
- b) Elabora, tras consultar con el Departamento de Orientación, un informe resaltando la gravedad del hecho y los niveles de responsabilidad del agresor/es/as.
- c) Expone al Equipo Directivo el informe y una propuesta de medidas educativas.
- d) Informa a la Inspección Educativa acerca de los hechos y las medidas educativas acordadas.
- e) Comunica a la familia de la víctima las medidas acordadas respecto de los/as agresores/as y las convenidas para su hijo/a. También le informa de personas o equipos que han recibido la información del hecho.
- f) Informa a la familia del agresor/agresores/as de las medidas tomadas, siguiendo el modelo de actuación establecido ante una falta grave.
- g) Informa al departamento de Orientación de las medidas adoptadas y de la colaboración que se espera de él.
- h) Informa a la Comisión de Convivencia del Centro de los hechos y las intervenciones educativas acordadas.

### **3- Evaluación y seguimiento del plan de actuación**

El/La Director/a, además de informar a las personas o colectivos anteriormente citados, acuerda las fechas de encuentro para la evaluación de las medidas tomadas. A este encuentro acuden los/as tutores/as del alumnado implicado, el Departamento de Orientación y la Dirección. Informa de los acuerdos del citado encuentro a la Comisión de Convivencia del Centro y a la Inspección Educativa.

En el caso de que se estime que no ha habido acoso, se seguirá el mismo procedimiento, pero las medidas educativas tendrán un carácter preventivo.

### **7.- COMPOSICIÓN, PLAN DE REUNIONES Y PLAN DE ACTUACIÓN DE LA COMISIÓN DE CONVIVENCIA**

- En el seno del Consejo Escolar se constituirá una comisión de convivencia integrada por el director o directora, que ejercerá la presidencia, el jefe o jefa de estudios, dos maestros o maestras y cuatro padres, madres o representantes legales del alumnado elegidos por los representantes de cada uno de los sectores en el Consejo Escolar.
- Si en el Consejo Escolar hay un miembro designado por la asociación de madres y padres del alumnado con mayor número de personas asociadas, éste será uno de los representantes de los padres y madres en la comisión de convivencia
- La comisión de convivencia tendrá las siguientes funciones:
- Canalizar las iniciativas de todos los sectores de la comunidad educativa para mejorar la convivencia, el respeto mutuo, así como promover la cultura de paz y la resolución pacífica de los conflictos.
- Adoptar las medidas preventivas necesarias para garantizar los derechos de todos los miembros de la comunidad educativa y el cumplimiento de las normas de convivencia del centro.
- Desarrollar iniciativas que eviten la discriminación del alumnado, estableciendo planes de acción positiva que posibiliten la integración de todos los alumnos y alumnas.
- Mediar en los conflictos planteados.

- Conocer y valorar el cumplimiento efectivo de las correcciones y medidas disciplinarias en los términos que hayan sido impuestas.
- Proponer al Consejo Escolar las medidas que considere oportunas para mejorar la convivencia en el centro.
- Dar cuenta al pleno del Consejo Escolar, al menos dos veces a lo largo del curso, de las actuaciones realizadas y de las correcciones y medidas disciplinarias impuestas.
- Realizar el seguimiento de los compromisos de convivencia suscritos en el centro.
- Cualesquiera otras que puedan serle atribuidas por el Consejo Escolar, relativas a las normas de convivencia en el centro.

El calendario de reuniones de la Comisión de convivencia será, a menos, tres reuniones por curso escolar, coincidiendo con cada uno de los trimestres y cuantas veces se crea necesario y oportuno durante el curso escolar para dar cuenta al pleno del consejo escolar de las actuaciones realizadas, correcciones y medidas impuestas.

## **8.- AULA DE CONVIVENCIA EN EL CENTRO**

Debido al clima de convivencia que actualmente se respira en el centro no creemos necesario crear un aula de convivencia como tal.

Si en algún momento concreto fuera necesario atender a algún alumno/a privándolo de la asistencia a alguna asignatura o a todas se le buscaría algún sitio en una tutoría, donde estaría atendido por el maestro/a que en cada momento estuviera disponible y siempre bajo la supervisión del tutor o maestro a cuya clase no puede asistir temporalmente.

También intervendrían de la forma que se crea más oportuna el equipo de orientación educativa del centro.

## **9.-MEDIDAS A APLICAR EN EL CENTRO PARA PREVENIR, DETECTAR, MEDIAR Y RESOLVER LOS CONFLICTOS QUE PUDIERAN DETECTARSE.**

### **9.1.-Prevenir los conflictos y su gestión positiva.**

En un entorno como el escolar es importante diseñar una estrategia de gestiones que puedan prevenir los conflictos. En estos momentos, el Centro pone en práctica de manera habitual los siguientes:

- a) El conocimiento y la buena utilización de las Normas de Convivencia del Centro, tanto por parte del alumnado, de sus familias como, por supuesto, del profesorado.
- b) Promover habilidades de comunicación y de convivencia en el Centro por parte del alumnado, a trabajar dentro del PAT de cada Etapa.
- c) El fomento de la tolerancia, la aceptación de la diversidad y la resolución de conflictos de forma pacífica.
- d) La formación a las familias acerca de los temas de violencia escolar.

### **9.2.-Líneas de actuación y metodología**

Las líneas de actuación en el terreno de la convivencia en nuestro Centro son las descritas a continuación:

- Procurar que el alumnado tenga un estilo de relación y una tendencia a obrar de acuerdo con una experiencia de ser y estar con.
- Llevar al alumnado a experimentar la experiencia positiva de convivir y ser tratado como persona para que se lleve del Centro la convicción de haber sido tratado con comprensión, ayuda y afecto.
- Aplicar las Normas de Convivencia del Centro que constituyen el marco de referencia conductual.
- Detectar los comportamientos problemáticos en el Centro.
- Realizar intervenciones que fomenten el saber escuchar y dialogar con los demás, resolver los “conflictos” de manera adecuada, tener habilidades para estar con los demás respetuosamente, desarrollar conductas de ayuda y crecer en responsabilidad relacional.

### **9.3.-Desarrollo de las actividades**

Estas actividades se desarrollarán fundamentalmente por medio de:

- La observación desde espacios adecuados para ella: patios, aulas, encuentros y convivencias, salidas culturales, actividades extraescolares...
- El desarrollo del PAT en cada Etapa.
- El seguimiento personalizado a cargo de tutores y tutoras.
- Las reuniones de evaluación.
- Las reuniones de los equipos de tutores/as.
- Las intervenciones desde el Departamento de Orientación.

#### **9.4.- Temporalización, medios y materiales.**

La Temporalización propuesta es la siguiente:

- Situarnos en el contexto inmediato del alumno/a en base a una actitud de empatía, una escucha activa (descripción del hecho, identificación de los pensamientos y sentimientos más significativos para el/la alumno/a, reconstrucción del hecho, conductas y seguimiento por parte del/a profesor/a) y conseguir que el/la alumno/a se siente escuchado/a.
- Iniciar el diálogo con una fase de intercambio de información.
- La reflexión sobre el hecho en sí: el/la alumno/a con dificultades relacionales debe hacerse consciente de que sus acciones hacen daño a otros/as compañeros/as o pueden llevarle a situaciones de riesgo y, por otra parte, deben enunciarse alternativas de solución constructivas y coherentes con los valores sociales pretendidos en la educación que proporciona el propio Centro.
- La acción: acabada la reflexión es el momento de la toma de decisiones, de formular compromisos, de establecer un plan de acción, de negociar un acuerdo. Éstos deben ser: realistas, claros, temporalizados y registrados.
- Debemos evaluar el cumplimiento de los acuerdos o del plan elaborado. El seguimiento o acompañamiento del alumno/a puede tener muchas formas de revisión: unas de verificación de que el/la alumno/a está por la labor del acuerdo, otras de ánimo o de controles positivos en el período de trabajo.

## **10.-FUNCIONES DEL DELEGADO Y LAS DELEGADAS DE ALUMNOS/AS**

- Los delegados de alumnos/as se elegirán por votación secreta, por mayoría simple durante el mes de octubre del curso escolar, así como de un subdelegado/a, así como de un subdelegado que sustituirá al delegado en caso de ausencia o enfermedad.
- Las funciones de los delegados/as de alumnos será la siguiente:
- Cuidarán del orden en la clase en el momento en que se realiza el cambio de clase.
- Actuarán de portavoz de todos sus compañeros/as.
- Mediarán junto con el subdelegado en pequeños conflictos surgidos entre sus compañeros para intentar arreglarlos sin la intervención del tutor/a o profesor correspondiente.
- Colaborar con el tutor en cualquier ocasión, ya sea de conflictos o de otra índole.

## **11.- PROCEDIMIENTO DE ELECCIÓN Y FUNCIONES DEL LOS DELGADOS /AS DE LOS PADRES Y MADRES DEL ALUMNADO**

La elección de los de los delegados de padres y madres será mediante voto secreto o a mano alzada en la primera reunión del curso (octubre). Se llevará a cabo en presencia del tutor y en el mismo lugar donde se realice la reunión.

Las funciones de los delegados de padres serán:

- \*Mediar en la resolución pacífica de los conflictos entre el propio alumnado o entre este y cualquier miembro de la comunidad educativa.
- \*Actuará de portavoz entre el tutor y los padres, así como entre el centro y los padres de su clase y viceversa, para cualquier asunto relacionado con la clase.
- \*Colaboración cuando sea necesario para organizar actividades extraescolares y complementarias.



# **ANEXO VIII                    PLAN DE ACOGIDA**

## **ALUMNADO INFANTIL**

### **INDICE**

<b>1.- INTRODUCCIÓN .....</b>	<b>2</b>
<b>2.- PROCESO DE ACTUACIÓN .....</b>	<b>2</b>
<b>2.1.- Conocimiento por parte de las familias .....</b>	<b>2</b>
<b>2.2.- Entrada de los niños/as en el colegio .....</b>	<b>5</b>
<b>2.3.- U.D."Voy al cole nuevo" .....</b>	<b>5</b>
<b>2.3.1.- Temporalización.....</b>	<b>5</b>
<b>2.3.2.- Elementos curriculares .....</b>	<b>6</b>
<b>3.- DOCUMENTOS DEL PLAN DE ACOGIDA .....</b>	<b>18</b>
<b>3.1.-Entrevista personal .....</b>	<b>19</b>
<b>3.2.- Permiso para la realización del Plan de Acogida.....</b>	<b>24</b>
<b>3.3.- Las familias ante el inicio de la escolarización.....</b>	<b>26</b>
<b>3.4.- Registro de conductas .....</b>	<b>28</b>
<b>4.- EVALUACIÓN DEL PLAN.....</b>	<b>31</b>

## **1.- INTRODUCCIÓN**

La entrada de los pequeños por primera vez a la escuela implica una serie de transformaciones en la vida de los niños/as de tres años, cuyas consecuencias se extienden a la totalidad de la familia.

Para la mayoría de nuestros alumnos/as, supondrá la primera salida del mundo familiar conocido y seguro, para introducirse en uno desconocido y mucho más amplio.

Es por ello que habrá que tener una sensibilidad especial en estos primeros contactos del niño/a con la escuela. Por lo que creemos necesario planificar cuidadosamente la acogida a un nuevo medio de cada uno de nuestros alumnos/as teniendo en cuenta dos vertientes:

1. Respeto al proceso de cada niño/a estableciendo condiciones materiales, temporales y personales que garanticen una atención individualizada.
2. Respeto a la comunicación con la familia.

Creemos que el ambiente que deben encontrar nuestros alumnos/as cuando llegan al colegio ha de presentarse rico en relaciones y en ayudas a sus necesidades fundamentalmente de seguridad física y afectiva. Por lo tanto, consideramos necesario dar un interés especial a este momento, reflexionando sobre nuestras experiencias y conclusiones, para conocer y profundizar cada vez más en las propias de los niños/as de esta edad y así intentar, en lo posible, prolongar la vida familiar a la vida escolar, evitando situaciones traumáticas.

## **2.- PROCESO DE ACTUACIÓN**

### **2.1.- PRIMER CONTACTO DE LAS FUTURAS TUTORAS CON LOS ALUMNOS/AS**

El primer contacto al que se refiere este apartado es el obtenido a partir de las entrevistas entregadas en el centro, junto con la matrícula.

Así en función de los datos aportados por el cuestionario de las familias, si algún alumno/a de nuevo ingreso presenta problemas madurativos o de aprendizaje se organizará una reunión en junio entre las futuras tutoras de tres años, la maestra de PT y el EOE, con la finalidad de intercambiar información y coordinar las pautas de actuación a seguir con este alumnado.

### **2.2.- CONOCIMIENTO DE LA ESCUELA POR PARTE DE LAS FAMILIAS.**

Si importante es comenzar esta etapa con una actitud y un plan de trabajo ya elaborado, es fundamental el trabajo con los padres como un medio imprescindible para eliminar las angustias e incertidumbres de las familias, evitando en lo posible la transmisión de estos sentimientos a los niños/as.

El primer contacto con los padres, lo realizaremos a partir de la matriculación de los alumnos/as en el mes de junio.

Este primer contacto consistirá en realizar una reunión en donde después de dar la bienvenida a todos los asistentes, se pasará lista en función de los nombres de los niños/as,

a continuación, se presenta a las personas que están en la reunión (equipo directivo, tutoras de educación infantil, orientador,) y se les informa sobre:

- El porqué de esta primera reunión, en donde se pondrá énfasis en que la educación de los niños/as es tarea de las dos partes y cada una de esas partes deben actuar como colaboradores, ya que el colegio y la escuela están obligados a entenderse porque tienen un objetivo común: educar a su hijo/a.
- Que el proceso de acogida de los niños es un proceso individual, tanto si han ido a guarderías como que no. Ya que las situaciones, el entorno, las personas son completamente diferentes a lo que hasta ahora estaban acostumbrados.
- La importancia del control de esfínteres, ya que muchos de ellos acaban de empezar este control y para ello se les hace ver que lo más importante es aprender viendo, es decir aprender a partir de la realidad.
- Por parte del representante del EOE, se explica lo importante que es saber vivir la separación de los niños con la madre. No debe ser una separación triste, sino alegre vivir porque significa algo muy bueno, los estamos haciendo mayores.

El segundo contacto con las familias, se realizará en la primera semana de septiembre, en ella se informará sobre:

- Las instalaciones de nuestro centro.
- Las líneas generales de la metodología didáctica que vamos a seguir.
- Darles a conocer algunas normas básicas sobre el funcionamiento de nuestra escuela.
- Insistir en las actitudes que tanto padres como educadores debemos desarrollar para hacer el Plan de Acogida lo menos difícil posible para los niños y niñas.
- Explicación de la importancia de la incorporación gradual de sus hijos/as a la escuela, dándoles una serie de recomendaciones ante el inicio de la escolaridad.

Prepararemos las aulas con un ambiente atractivo, así como los materiales y el tiempo adecuado como para permitir potenciar el juego infantil y conferir un tono lúdico en las demás actividades.

Son importantes en este tiempo de escolarización los juguetes y espacios que contribuyan al desarrollo simbólico de los niños/as llegando a concretar en determinados rincones de juego.

La vida cotidiana escolar genera una serie de rutinas que los niños/as de tres años repetirán cada día, y que son sumamente importantes en la medida que facilitan la adquisición de unos determinados hábitos y la interiorización de un ritmo en la actividad diaria, que incide directamente en la seguridad y estabilidad que los niños/as necesitan para crecer.

En cuanto a la organización temporal hemos de considerar un horario que respete los intereses, iniciativas y características de los niños de esta edad. Por lo tanto, hay que dar tiempo para:

- Una entrada relajada, saludando a los niños/as.
- Momento de asamblea: tiempo para escuchar sus propuestas y sugerencias. Tiempo para preguntarles sobre detalles de su vida personal.
- Juego en los distintos rincones. Cada niño/a podrá desarrollar sus propias experiencias, permitiendo que cada cual pueda seguir su propio ritmo.
- Desayuno

- Juegos en el patio al aire libre y conocimiento de sus compañeros y otros profesores del ciclo.
- Juego en el aula de psicomotricidad
- Despedida.

Este sería un ejemplo de los momentos de la rutina diaria en el periodo de escolarización.

### **2.3.- ENTRADA DE LOS NIÑOS/AS EN EL COLEGIO.**

Durante el mes de septiembre se llevará la incorporación de los niños/as al colegio de forma graduada para aquellos que así lo requieran.

En este curso se contarán con dos aulas de educación infantil de tres años con un total **de 50 alumnos/as**.

Se harán subgrupos con 12 o 13 niños/as en cada uno. Las mañanas se dividirán en sesiones y se aumentará progresivamente el tiempo de permanencia y el número de niños/as en los grupos.

La entrada se realizará de tal manera que no coincida con el resto de los alumnos/as y poder así recibirlos tranquilamente en la puerta, permitiendo una despedida sosegada de sus padres, y una entrada relajada.

Los criterios que vamos a seguir son los siguientes:

- A partir de la primera visita se observará que alumnos/as son los que están predispuestos a una adaptación feliz y armónica, con el objetivo de contar con ellos como ayuda inmejorable en la adaptación escolar de los demás.
- Así mismo en esa primera visita se observará cuáles son los que van a presentar problemas de adaptación y para ellos se elaborará un horario especial, donde la incorporación sea progresiva tanto en el tiempo como con respecto al número de niños/as con los que entrar en contacto.

### **2.4.- UNIDAD DIDÁCTICA: " VOY AL COLE NUEVO".**

Durante el periodo que dura el Plan de Acogida, se llevará a cabo una programación especial que se plasmará en la puesta en práctica de una Unidad Didáctica llamada: "Voy al cole nuevo".

#### **2.4.1.- Temporalización.**

**Del 11 de septiembre al 2 de octubre.**

Esta temporalización responde al período en el que tomaremos contacto directo con los alumnos y alumnas.

#### **2.4.2.-Elementos curriculares**

##### **2.4.2.1.- VINCULACIÓN CON LOS OBJETIVOS GENERALES**

Los objetivos generales directamente relacionados con esta unidad son:

- Desarrollar una autonomía progresiva en la realización de las actividades habituales, por medio del conocimiento y dominio del propio cuerpo, de la capacidad de asumir iniciativas y de la adquisición de los hábitos básicos de cuidado de la salud y el bienestar.

- Establecer relaciones sociales en ámbitos cada vez más amplios, aprendiendo a articular progresivamente los intereses, aportaciones, y puntos de vistas propios con los de los demás.

#### **2.4.2.2.- OBJETIVOS DIDÁCTICOS**

##### **A.- CONOCIMIENTO DE SI MISMO Y AUTONOMÍA PERSONAL**

- Desarrollar progresivamente la autonomía de los niños y niñas en el entorno escolar.
- Conseguir que la entrada en la escuela no se produzca de forma obligada y forzada.
- Asumir progresivamente, de forma no traumática, las normas de funcionamiento y convivencia del aula y, posteriormente, del centro.

##### **B.-CONOCIMIENTO DEL ENTORNO**

- Ganar la confianza de los padres y madres, así como la de los alumnos y alumnas.
- Identificar los distintos espacios por los que los alumnos y alumnas se desenvolverán para que se sientan seguros lo antes posible.
- Conocer y nombrar a las personas (compañeros y maestras/os cercanos) con las que convivirá diariamente.
- Utilizar la lógica-matemática para conocer e interpretar la realidad.

##### **C.- LENGUAJE: COMUNICACIÓN Y REPRESENTACIÓN**

- Expresión de sentimientos y emociones.
- Explorar los distintos materiales del aula.
- Distinguir ruido y silencio.
- Utilizar progresivamente el lenguaje para expresar ideas y sentimientos.

#### **2.4.2.3.- CONTENIDOS**

##### **A-CONOCIMIENTO DE SI MISMO Y AUTONOMÍA PERSONAL**

- **Conceptos**
  - Habilidades y hábitos nuevos: lavado de manos, nariz, uso del papel...
  - Necesidades corporales
  - Partes del cuerpo
- **Procedimientos**
  - Conocimiento de algunos elementos identificativos propios: nombre, familia.
  - Utilización adecuada de espacios y materiales apropiados para la higiene y la alimentación.
  - Colaboración en tareas.
  - Utilización de los sentidos para explorar la realidad.
  - Establecimiento de los primeros vínculos afectivos.
  - Participación en el establecimiento de algunas normas.
- **Actitudes**
  - Iniciativa por aprender habilidades nuevas.
  - Ajuste a ciertas normas.
  - Actitud de tranquilidad ante situaciones nuevas.
  - Colaboración en las normas establecidas durante las comidas.
  - Regulación de los comportamientos.

##### **B.- CONOCIMIENTO DEL ENTORNO**

- **Conceptos**
  - Miembros del aula.
  - Normas de comportamiento.
  - Espacios propios y comunes del centro.
  - Objetos del aula.
  - Atributos de los objetos: color, localización, forma, tamaño...
- **Procedimientos**
  - Establecimiento de la relación entre algunos objetos y su uso dentro del aula.
  - Uso progresivamente adecuado de los espacios y objetos del aula.
  - Reconocimiento de los nuevos compañeros.
  - Identificación de los atributos de objetos cotidianos.
  - Orientación de los objetos en relación al propio cuerpo.
- **Actitudes**
  - Interés por conocer el nuevo entorno escolar.
  - Respeto y cuidado de los objetos del aula.
  - Actitud positiva hacia las normas de convivencia.

### **C.-LENGUAJE: COMUNICACIÓN Y REPRESENTACIÓN**

- **Conceptos**
  - Sentimientos y emociones.
  - Materiales plásticos.
  - Ruido-silenció
  - Canciones
  - Lenguaje expresivo: nombre de los compañeros y la maestra/o, vivencias...
  - Literatura tradicional: cuentos.
- **Procedimientos**
  - Experimentación de las posibilidades expresivas del cuerpo.
  - Expresión de sentimientos y emociones a través de diferentes lenguajes.
  - Exploración y utilización de materiales plásticos.
  - Diferenciación de ruido-silenció.
  - Participación de situaciones de canto colectivo.
  - Utilización del lenguaje oral como vehículo de comunicación.
  - Comprensión de órdenes sencillas.
  - Producción de mensajes orales referidos a necesidades.
  - Adquisición progresiva de los sonidos de la lengua.
  - Comprensión de algunos textos sencillos.
  - Identificación de palabras escritas muy significativas: su nombre.
- **Actitudes**
  - Interés por participar en diferentes actividades.
  - Disfrute con las elaboraciones plásticas y respeto de las elaboraciones de los demás.
  - Interés por cantar y bailar.
  - Interés por expresar vivencias y opiniones.

#### **2.4.2.4.- TEMAS TRANSVERSALES**

El tema transversal que más será trabajado durante esta quincena es el de "Educación para la vida en sociedad".

#### 2.4.2.5.- ACTIVIDADES PARA ESTE PERÍODO

- **ASAMBLEA DE LLEGADA**

- ♥ **Juegos de presentación.**

1. Yo me llamo..... y me pica (decimos una parte del cuerpo)
2. Rueda, rueda la pelota y con tu nombre no se equivoca.
3. ¡Hola! Soy Luis  
Formaremos en el suelo una fila de aros. Los niños/as saltarán entre los aros, mientras dicen su nombre: ¡Hola! Soy... (El niño/ a dirá su nombre y lo repetirá al saltar en cada aro)  
Al final del recorrido, la maestra preguntará: ¿quién ha pasado por los aros? Y todos deben responder correctamente: ¡Luis!
4. El coche es para...  
Nos sentamos formando un corro. La maestra hace correr el coche por el suelo hacia un niño/ a de la clase diciendo: El coche es para...Sandra.  
Cuando el niño/ha indicado lo reciba, la maestra preguntará: ¿quién tiene el coche?, todos deben responder el nombre del compañero/ a.
5. Mariposa posa.  
Sentados en círculo los niños/as contestarán **si** al oír su nombre de la siguiente manera: "mariposa, posa, posa toda vestida de rosa está en la cabeza de... (Juan) aquí.
6. Me pica.  
Sentados en círculo cada participante dice: yo me llamo... (Su nombre) y me pica aquí (dirá una parte del cuerpo).
7. Me Duele.  
Sentados en círculo en el suelo y van diciendo en orden su nombre: "Soy X y me duele..." Después cada niño dice el nombre del compañero situado a su izquierda, tocando a éste la zona corporal que haya indicado que le duele.
8. Me gusta  
Se trata de una variante del anterior, pero en este caso el niño/ a dirá algo que le gusta mucho. Me llamo (...su nombre) y me gusta... (el chocolate)
9. La silla  
Colocados en círculo, con una silla en el centro, los niños/ as van subiendo y gritando su nombre.
10. Abrazo  
Caminar al ritmo de la música, al parar, deberán abrazar al compañero/ a más próximo.

- ♥ Cuento: Se irán presentando los cuentos que aparecerán en el rincón de la biblioteca.

- ♥ **Poesías.**

- **EN MI CARA REDONDITA.**

En mi cara redondita  
Tengo ojos y nariz  
También tengo una boquita  
Para comer y reír.  
Con mis ojos veo todo

Con mi nariz hago ¡achis!  
Y con mi boca como  
¡¡Palomitas de maíz!

- **ALICIA FUE A PARÍS**

Alicia fue a París  
En un caballo gris.  
Al paso, al paso, al paso,  
Al trote, al trote, al trote,  
Al galope, al galope, al galope.

En un caballito azul,  
.....se fue a Estambul  
Al paso, al paso, al paso,  
Al trote, al trote, al trote,  
Al galope, al galope, al galope

- **SUENA EL DESPERTADOR**

Suena el despertador  
La hora del cole llegó.  
Me lavo la cara,  
me limpio los dientes  
Me visto, me peino  
y me tomo la leche  
Y ahora ligero  
¡¡Para llegar el primero!!

♥ **CANCIONES**

- **BUENOS DIAS**

Buenos días para todos  
Buenos días para mí  
Hoy me siento muy contento  
Hoy me siento muy feliz.

- **YO TENGO UNA CASITA**

Yo tengo una casita  
Que es así así  
Con una ventanita  
Que es así así  
Que cuando sopla el viento  
Me limpia los cristales  
Así, así así

- **LA ARAÑA PEQUEÑITA**

La araña pequeñita subió, subió, subió  
Vino la lluvia y se la llevó  
El sol brilló y la lluvia se secó  
Y la araña pequeñita subió, subió, subió

- **EL PAÍS DE LOS COLORES**

En el país de los colores



Una niña se perdió  
Como no los conocía  
Muy solita se quedó  
Llego el amarillo como un platanillo  
Llego el azul el color del mar  
Llego el rojo le puso un clavel  
Y el verde el campo sembraré.

- **OTRAS CANCIONES**

Pepito Conejo,  
Chocaron dos Coches,  
En una Casita,  
Pimpón...  
El patio de mi casa

- **PRESENTACIÓN NORMAS DEL AULA.** Iremos explicado a los niños y niñas los comportamientos adecuados (recoger los rincones, ser amigos, pedir las cosas a los demás, cuidar el material,)
- **PRESENTACIÓN DE LOS RINCONES.**
- **JUEGO LIBRE POR RINCONES.** Descubrimos qué hay en cada rincón, cómo jugamos y cómo lo ordenamos.
- **SESIÓN DE PRÁCTICA PSICOMOTRIZ POR ESTRUCTURACIÓN DE ESPACIOS:** Son sesiones no dirigidas. El dispositivo es una sala con unos espacios dedicados a tres actividades principales: la sensorio motriz, la del juego simbólico y la de construcciones.
- **ASAMBLEA DE DESPEDIDA**
  - ♥ Repasamos lo que hemos hecho durante la jornada.
  - ♥ Decimos hasta mañana a todos nuestros compañeros/as
  - ♥ **Canción de despedida**

<p><b>Yo tengo un tren Que se llama Felipín Va por los carriles Haciendo Piii, Piii, Piii</b></p>
---

Dada la importancia que tiene la rutina para los niños y niñas, estas actividades, a medida que el tiempo de permanencia de los niños y las niñas en el aula, se vaya ampliando, se irán incorporando y repitiendo hasta que las aprendan. El saber qué es lo que “toca” hacer en el aula les hará sentirse seguros y seguras.

#### **2.4.2.6.- METODOLOGÍA**

##### **A.- PRINCIPIOS**

Los principios metodológicos más importantes en este período son los que hacen referencia a los siguientes aspectos:

- **El aprendizaje es una actividad constructiva**
- Los maestros y maestras debemos conocer el **momento evolutivo** de nuestros alumnos.
  - La planificación del proceso de enseñanza-aprendizaje debe tener en cuenta el **principio de individualización**.
  - **La actividad es fuente de aprendizaje y desarrollo**, pero al mismo tiempo esta actividad debe ser lúdica.
- **La familia es el principal contexto educativo y de socialización de los niños/as**, por lo que debe estar presente en la etapa de educación infantil, y más aún en el momento de incorporación a la misma.
  - Aunque importantes en todas las etapas, **los aspectos afectivos y de relación** cobran un relieve especial en Educación Infantil. Es imprescindible que los niños y niñas de esta etapa encuentren en ella un ambiente **cálido, acogedor y seguro, que permita y estimule las relaciones interpersonales, y contribuya a la construcción de una autoimagen ajustada y positiva**.
    - Además de un clima confortable y seguro, el niño y la niña necesitan tener con su maestro o maestra una relación personal de gran calidad en la que se le trasmite la seguridad de que es querido y valorado.
    - La acción educativa del Centro tiene lugar en un espacio físico concreto y se sirve de unos recursos materiales determinados. Por ello **una adecuada organización del ambiente, incluyendo espacios y recursos materiales facilitará la consecución de las intenciones educativas**.
      - Ajustar los programas y recursos metodológicos a las características individuales de cada niño/a y determinar si se van consiguiendo o no las intenciones educativas que guían la intervención pedagógica, requiere **una evaluación continua del proceso de enseñanza y aprendizaje**.

## **B.- ORGANIZACIÓN ESPACIAL**

Las aulas están distribuidas en rincones. Concretamente el rincón de juego simbólico, el de construcciones, el de los puzzles, el de los cuentos y el del arte.

Cada uno de estos rincones será presentado poco a poco. Se procurará que cada día accedan a uno nuevo, hasta que conozcan todos (primer día juego simbólico, segundo día juego simbólico más construcciones,)

Tendremos elaboradas las “llaves para entrar en los rincones de manera que, desde los primeros días, eso sí de forma flexible, vayan asumiendo una de las principales normas: “No podemos entrar más niños y niñas que huecos tiene el rincón”.

En cada rincón dispondremos de pocos materiales para favorecer su recogida posterior. Poco a poco y a medida que vayan asumiendo las normas de los rincones, iremos incluyendo más materiales.

## **C.- ORGANIZACIÓN TEMPORAL**

El periodo de adaptación está regulado en el Decreto 428/2008 donde se establece la ordenación y las enseñanzas correspondientes a la educación infantil, la Orden de 5 de agosto de 2008 donde se desarrolla el currículum correspondiente a la educación infantil en Andalucía y por el DECRETO 301/2009, de 14 de julio, por el que se regula el calendario y la jornada escolar en los centros docentes, a excepción de los universitarios., en dicho decreto se refleja lo siguiente:

“En el segundo ciclo de educación infantil, a fin de facilitar la adaptación del alumnado que asista a clase por primera vez y que presente dificultades para su integración en el ámbito escolar, los Consejos Escolares de los centros docentes sostenidos con fondos públicos podrán establecer al principio del curso escolar un horario flexible.

Esta medida que, en ningún caso, se adoptará con carácter general para todo el alumnado, contemplará el tiempo de permanencia de los niños y niñas en el centro docente, que de manera gradual y progresiva será cada día más amplio.

En todo caso, una vez transcurridas dos semanas desde el comienzo de curso, el horario de la totalidad del alumnado deberá ser el establecido con carácter general para este nivel educativo.

Corresponde al profesorado que ejerza la tutoría apreciar la conveniencia de aplicar la flexibilización horaria a un alumno o alumna y, en su caso, decidir la adopción de esta medida, de común acuerdo con los padres, madres o personas que ejerzan la tutela.”

Una vez establecida legalmente la necesidad de tener en cuenta un Plan de Acogida que recoja un Período de Adaptación, los maestros y maestras de Educación Infantil podemos y debemos planificarlo de la mejor manera para que la incorporación se realice de la forma menos traumática posible. En el siguiente punto intentaremos describir qué entrada y organización de la rutina proponemos

En función de lo anterior se hacen dos propuestas de trabajo:

#### PROPUESTA DE TRABAJO PARA LAS DOS PRIMERAS SEMANAS DE ESCOLARIZACIÓN DE TRES AÑOS, QUE NO REALIZAN PERIODO DE ADAPTACIÓN.

La clase se divide en dos grupos: A y B, en función del número de niños/as matriculados este año.

Las actividades se desarrollarán en los lugares siguientes: Psicomotricidad, patio y clase.

El apoyo a las aulas de infantil de tres años será realizado por: la profesora de refuerzo educativo, la profesora de apoyo a E. P, la profesora de apoyo a E.I, la profesora de PT, además de todos los tutores que tengan horas de apoyo.

#### **2.4.2.7.- RECURSOS**

Los recursos que utilizaremos serán materiales y humanos.

- ◆ Recursos Materiales: material fungible, materiales simbólicos (muñecos con ropa, platos y vasos, comiditas de tamaño grande...), puzles encajables, libros de imágenes, construcciones de tamaño grande...
- ◆ Recursos Humanos: Tutoras de Infantil, familias, niños y niñas, Maestros/as de Apoyo, resto del claustro.

#### **2.4.2.8.- EVALUACIÓN**

**Momentos:**

- **Inicial** a través de la entrevista con los padres y su primera incorporación.

- **Continua**, de manera que nos permita observar el proceso e introducir cambios si fuera necesario.
- **Final**, para determinar el grado de consecución de los objetivos propuestos.
- **Técnica:** Observación sistemática y asistemática.
  
- **Instrumentos:** Cuadros de observación, registro de anécdotas y diario de clase.
  
- **Criterios.** Quedarán reflejados en el cuaderno de evaluación.

### **3.- DOCUMENTOS DEL PLAN DE ACOGIDA.**


**3.1.- Cuestionario inicial a la Familia.**

**3.2.-Permiso para la realización del Plan de Acogida.**

**3.3.- Las familias ante el inicio de la escolarización.**

**3.4.- Registro de conductas.**

**CEIP GINER DE LOS RIOS**



**1.- DATOS PERSONALES DEL NIÑOS/A**

Nombre y Apellidos.....

Fecha de Nacimiento.....Domicilio.....

Teléfonos. ....

¿Ha asistido a guardería o a otro centro escolar?..... ¿Desde qué edad?.....

¿Cuál?.....

Asiste o ha asistido su hijo/a algún tipo de centro específico para corregir carencias o retrasos madurativos de aprendizaje?.....

Madurativo presenta su hijo/a.....

Nombre del Centro al que asiste.....

Teléfono del centro.....Nombre de la persona que lo atiende.....

Cuánto tiempo lleva asistiendo a ese Centro.....Cual es la frecuencia de esa asistencia.....

**2.- DATOS FAMILIARES**

	NOMBRE	EDAD	ESTUDIOS	TRABAJO
MADRE				
PADRE				

N.º de hermanos/as.....Lugar que ocupa entre ellos.....

Edades.....Nombre de los hermanos/as.....

¿Si los hermanos están en este Centro, en que cursos?.....

¿Se da alguna situación familiar especial? (separación, fallecimientos,) .....

Otras personas que conviven con la familia.....

En caso de separación de los padres:

- ¿Existe un convenio regulador de medidas paterno filiales?.....
- ¿Existe custodia compartida?.....
- ¿Quién o quienes tienen la patria potestad del niño/a?.....
- ¿Quién o quienes tienen la guarda y custodia del niño/a?.....
- ¿Con que frecuencia está el alumno/a con el/la progenitor/a, que no tiene la guarda y custodia?.....

### **3.- DATOS DE SALUD**

- NACIMIENTO.

¿Tuvo algún problema durante el embarazo? SI NO ¿Cuál?.....

¿Existieron problemas en el parto? SI NO ¿Cuál?.....

¿Fue prematuro? SI NO ¿Lloró al nacer? SI NO

¿Se puso amarillo, azul?? SI NO

¿Tuvo convulsiones? SI NO

- ESTADO ACTUAL DE SALUD.

¿Ha tenido su hijo/a problemas para ver alguna vez? SI NO

¿Ha tenido infecciones de oído frecuentemente? SI NO

¿Ha tenido algún problema para oír? SI NO

¿Padece catarros con mucha frecuencia? SI NO

¿Ha sido intervenido de amígdalas? SI NO ¿vegetaciones? SI NO

¿Ha sido intervenido quirúrgicamente de alguna otra cosa? SI NO

¿Sus genitales tienen o han tenido anomalías? SI NO

¿Ha tenido problemas respiratorios? SI NO

¿Ha sufrido crisis convulsivas? SI NO

¿Es alérgico a algún fármaco? SI NO

¿Sufre alguna otra alergia? SI NO

¿Cuál?.....

### **4.- DATOS MADURATIVOS**

- HÁBITOS DE ALIMENTACIÓN

¿Desayuna su hijo/a todos los días? .....¿Qué suele desayunar?.....

¿Se sienta a comer?..... ¿Rechaza algunos alimentos? ..... ¿Cuáles?.....

¿Come solo? ..... ¿Quién le da de comer?.....¿Toma la mayor parte de los alimentos triturados?.....¿Tiene alergia a algún alimento?.....

- HÁBITOS DE SUEÑO

¿Duerme solo?..... ¿Comparte habitación?..... ¿Con quién?.....  
¿A qué hora suele acostarse?.....¿Y levantarse?.....¿Se despierta frecuentemente por las noches por pesadillas?.....

- HÁBITOS DE HIGIENE

¿Se ducha/baño su hijo/a diariamente?.....¿Cuántas veces a la semana? .....  
¿Se lava las manos antes de comer?.....¿Lo hace solo?.....¿Ha iniciado el cepillado de dientes después de las comidas?.....

- HÁBITOS DE AUTONOMÍA

¿Usa chupete todavía?.....¿Usa biberón?.....¿Colabora a la hora de vestirse (quitarse prendas) y asearse?.....¿Controla el pipí de día?.....  
¿Controla el pipí de noche?..... ¿Controla la caca?..... ¿Va sólo al wáter?.....  
¿Qué ayuda necesita?.....

- HÁBITOS DE CONDUCTA

Llora con facilidad o tiene rabietas a menudo..... ¿Es muy activo? \_.....  
¿muy distraído?.....  
¿Es capaz de permanecer en una única actividad más de quince minutos?.....  
¿Es agresivo?.....¿es desordenado?..... ¿es obediente?.....  
¿Es dependiente de los adultos?.....  
¿Se relaciona y juega con otros niños/as?.....¿Le premian o castigan dependiendo de cómo se porte?.....

- HABILIDADES PSICOMOTORAS

¿A qué edad comenzó a andar?..... ¿Es capaz de andar con soltura?.....  
¿Es capaz de correr con soltura?.....¿Se cae con frecuencia?.....  
¿Es capaz de subir escaleras?.....¿Sabe coger el lápiz para dibujar?.....  
¿Qué mano usa?.....

- HABILIDADES LINGÜÍSTICAS

¿A qué edad comenzó a emitir las primeras palabras?.....

¿Usa gestos para pedir las cosas?.....

¿Aprecia dificultades en el habla de su hijo/a?.....

¿Cuáles?.....

¿Hay antecedentes familiares con problemas de lenguaje?.....

¿Le hablan con un lenguaje adulto o utilizan sus mismas expresiones?.....

**5.- ACTIVIDADES EXTRAESCOLARES**

Ve diariamente la televisión..... ¿Cuánto tiempo diario?.....

¿Le gusta jugar con otros niños/as..... ¿Tiene amigos?.....¿Qué tipo de juegos y

/o juguetes prefiere?.....

Realiza alguna otra actividad (música, deporte...) .....

¿Cuál?.....

Questionario cumplimentado por:

Padre\_\_\_\_/Madre\_\_\_\_/Ambos\_\_\_\_/Otro familiar\_\_\_\_\_

Fdo por.....

Chiclana de la Frontera, a\_\_\_\_\_de\_\_\_\_\_de\_\_\_\_\_



**CEIP GINER DE LOS RIOS**  
**CHICLANA DE LA FRONTERA**

D/Dña....., padre/ madre del alumno/a .....autorizo a que mi hijo/a realice el Plan de Acogida propuesto por el centro ,ya que entiendo que la puesta en práctica de dicho Plan favorecerá la escolaridad de mi hijo/a, sin que se produzcan conductas desadaptativas como: llantos, vómitos, trastornos con el pipi o la caca, trastornos en el sueño, trastornos en sus relaciones con los demás..... lo cual se vería favorecido si se incorporara de golpe y en horario completo.

Chiclana,..... de Septiembre de 202.

Fdo:.....

**CEIP GINER DE LOS RIOS**  
**CHICLANA DE LA FRONTERA**

D/Dña....., padre/ madre  
del alumno/a .....no autorizo a que mi hijo/a realice el  
Plan de Acogida propuesto por el centro.

Chiclana,..... de Septiembre de 202.

Fdo:.....

### **3.3.-LOS PADRES Y MADRES ANTE EL INICIO DE LA ESCOLARIZACIÓN.**

Vuestro hijo/a va a comenzar a asistir por primera vez a la escuela. Este es un momento importante tanto para él como para vosotros.

Para tratar de evitar rechazos o malos momentos que de forma natural y lógica el niño/a va a vivir, ofrecemos aquí una serie de recomendaciones que esperamos sean de utilidad.

#### **3.3.1.- Que actitud debe adoptarse**

- Hay que comprender que psíquicamente es un momento difícil puesto que el niño/a accede a la autonomía alejándose de la madre, lo que puede vivirse como un abandono por parte del niño/a. Es posible que el niño/a vuelva a actitudes más infantiles queriéndose hacer más pequeño, una actitud normal que tenéis que comprender y ayudar a superar.
- Hay que motivar al niño/a hacia la educación y la escuela.
- Intentar controlar los celos, si vuestro hijo/a tiene un hermano más pequeño, es muy necesario que no piense que ir al colegio corresponde a un deseo de la madre de deshacerse de él. Hacerle ver las ventajas de ser mayor.
- Hay que tranquilizar al niño/a para que entienda que no va a ser abandonado, que volveréis a buscarlo a la hora de la salida sin retrasos.
- Establecer una buena relación con el niño/a y ofrecer un marco que les permita expresarse y abrirse escuchando sus comentarios.

#### **3.3.2.- Conductas a evitar**

- No seáis ansiosos ni alarmistas, alargando las manifestaciones y despedidas efusivas.
- Evitar las súper protecciones porque el niño/a no se adaptará al grupo
- Si el niño/a no desea ir al colegio, no permitir que por norma deje de asistir ya que esto iría en perjuicio de su integración y de su desarrollo escolar.
- No asociar el rechazo del niño/a al colegio con algún incidente que haya tenido, ya que el niño/a no está maduro intelectual y emocionalmente para asumir estas reflexiones.
- No acusar ni hablar mal de los compañeros del colegio o de la maestra. Son personajes importantes para el niño/a y dañarías su confianza en ellos. En caso de existir algún problema con la maestra resolverlo directamente sin implicar al niño/a.

Todas estas orientaciones van encaminadas hacia la comprensión y el cuidado de niño/a. Es conveniente pensar en todo esto y admitirlo como norma y sin culpabilidad. De esta forma podréis afrontar y comprender mejor las reacciones de vuestros hijos/as.



**3.4.- REGISTRO DE CONDUCTAS**

REGISTRO DE OBSERVACIÓN DEL PLAN DE ACOGIDA	Curso	1. Asiste con normalidad. 2. Llora al llegar a clase. 3. Llora todo el día. 4. Llora solo al entrar. 5. Se aferra a sus padres. 6. Se aferra a sus cosas. 7. Se aferra al maestro/a. 8. Permanece junto a la puerta, inconsciente durante largos periodos de tiempo. 9. Es introvertido/a. 10. Se muestra tímido/a y retraído/a. 11. Se muestra triste y serio/a. 12. Se muestra ausente. 13. Se muestra ansioso/a e inquieto/a. 14. Se muestra agresivo/a. 15. Está contento/a. 16. Está tranquilo/a.	1. Controla esfínteres. 2. Expresa sus deseos y necesidades. 3. Vomita. 4. Babea y/o moquea. 5. Va solo/a al baño. 6. Se limpia solo/a. 7. Se suena la nariz.	1. Se muestra abierto/a y comunicativo/a. 2. Mantiene un trato natural y comunicativo. 3. Se muestra tímido/a y reservado/a. 4. Se muestra dependiente. 5. Se mantiene próximo/a físicamente. 6. Está pendiente de lo que hace el adulto. 7. Procura captar siempre su atención. 8. Acepta al maestro/a como compañero/a de juego.
1.				
2.				
3.				
4.				
5.				
6.				
7.				
8.				
9.				
10.				
11.				
12.				
13.				
14.				
15.				
16.				
17.				
18.				
19.				
20.				
21.				
22.				
23.				
24.				
25.				



**REGISTRO DE  
OBSERVACIÓN DEL PLAN  
DE ACOGIDA**

Curso 4

	Actitud con los compañeros/as						Actitud en el juego						Actitudes de aprendizaje						Actitud ante las normas											
	1. Es sociable y colaborador/a	2. Se muestra dominante.	3. Se deja dominar.	4. Siempre está solo/a.	5. Molesta a los compañeros/as.	6. Reacciona con agresividad.	7. Evita el contacto.	8. Demuestra afecto hacia otros.	1. Observa sin participar.	2. Participa en los juegos.	3. Interrumpe el juego de los demás.	4. Prefiere los juegos tranquilos.	5. Prefiere los juegos activos.	6. Prefiere los juegos agresivos.	1. Muestra atención e interés.	2. Se muestra distraído/a.	3. Se esfuerza por aprender.	4. Participa en las actividades.	5. Le falta concentración	6. Es limpio/a y ordenado/a en la presentación.	7. Trabaja bien y con regularidad.	8. Trabaja demasiado deprisa.	9. Trabaja demasiado despacio.	10. Cuida y respeta el trabajo de los demás	11. Cuida y respeta su trabajo.	1. Acepta las normas de clase.	2. Lora ante las normas.	3. Se muestra indiferente.	4. Se muestra agresivo.	
1.																														
2.																														
3.																														
4.																														
5.																														
6.																														
7.																														
8.																														
9.																														
10.																														
11.																														
12.																														
13.																														
14.																														
15.																														
16.																														
17.																														
18.																														
19.																														
20.																														
21.																														
22.																														
23.																														
24.																														
25.																														

**REGISTRO DE  
OBSERVACIÓN DEL PLAN  
DE ACOGIDA**

**Curso**

1. 2. 3. 4. 5. 6. 7. 8. 9. 10. 11. 12. 13. 14. 15. 16. 17. 18. 19. 20. 21. 22. 23. 24. 25.	Actitud en los aprendizajes, Materiales y Espacios	Lenguaje	Motricidad
	1. Muestra atención e interés. 2. Le falta concentración y atención. 3. Se esfuerza por aprender. 4. Participa en las actividades. 5. Trabaja bien y con regularidad. 6. Es limpio/a y ordenado/a en la presentación. 7. Trabaja demasiado deprisa. 8. Trabaja demasiado despacio. 9. Cuida y respeta el trabajo de los demás. 10. Cuida y respeta su trabajo. 11. Le cuesta ordenar el material. 12. Ordena y respeta el material. 13. Explora y utiliza el material.	1. Se comunica fácilmente con el maestro/a y con otros niños/as. 2. Su producción oral no presenta dificultades de comprensión para los demás. 3. Tiene un lenguaje fluido. 4. Tiene una pronunciación correcta. 5. Estructura bien la frase. 6. Comprende órdenes sencillas (una orden)	1. Globalmente se mueve con agilidad 2. Presenta movimientos incoordinados 3. Sube y baja bien las escaleras. 4. Puede iniciar y detener el movimiento a una orden dada. 5. Mantiene el equilibrio sobre una línea 6. Se relaja con facilidad. 7. Discrimina diferentes posiciones corporales 8. Se abrecha los botones. 9. Puede coger cosas pequeñas con los dedos.
1.			
2.			
3.			
4.			
5.			
6.			
7.			
8.			
9.			
10.			
11.			
12.			
13.			
14.			
15.			
16.			
17.			
18.			
19.			
20.			
21.			
22.			
23.			
24.			
25.			



#### 4.- EVALUACIÓN DEL PLAN DE ACOGIDA.

Para la evaluación del Plan de Acogida tendremos en cuenta lo siguientes indicadores:

	SI	NO
Las actividades han sido interesantes para el alumno/a.		
Han sido adecuadas a las capacidades de cada niño/a.		
Los objetivos han sido claros para los niños/as.		
Se han trabajados, conceptos, procedimientos y actitudes.		
Se han respetado los distintos ritmos de aprendizaje.		
La disposición del material ha permitido actuar con autonomía.		
La organización espacial ha facilitado la comunicación y el diálogo.		
Se ha dado la posibilidad de interactuar entre iguales.		
Han surgido imprevistos.		
La metodología ha sido la más adecuada.		
La ayuda prestada ha sido ajustada a las necesidades de cada niño.		
La participación de la familia ha sido adecuada.		



# ANEXO IX PROGRAMA DE EDUCACIÓN EN VALORES

## INDICE

### EDUCACIÓN INFANTIL

1.- OBJETIVOS GENERALES DE LA ETAPA .....	3
2.- OBJETIVOS DE LAS ÁREAS.....	4
3.- CONTENIDOS.....	5
4.- ACTIVIDADES .....	8
4.1.- VALORES DEMOCRÁTICOS, CÍVICOS Y ÉTICOS.....	8
4.2.- COEDUCACIÓN.....	9
4.3.- RESPETO A LA DIVERSIDAD CULTURAL.....	10
4.4.- SOSTENIBILIDAD.....	10
4.5.- CULTURA DE LA PAZ.....	11
4.6.- HÁBITOS DE CONSUMO SALUDABLES.....	11
4.7.- EL TIEMPO DE OCIO .....	13
4.8.- CULTURA ANDALUZA.....	13

### EDUCACIÓN PRIMARIA

5.- OBJETIVOS GENERALES DE LA ETAPA .....	15
6.- OBJETIVOS DE LAS ÁREAS.....	16
7.- CONTENIDOS.....	18
8.- ACTIVIDADES .....	21
8.1.- Educación Moral y Cívica .....	21

8.2.- Educación para la Convivencia.....	21
8.1.- Educación Ambiental .....	23
8.1.- Educación para la salud.....	23
8.1.- Cultura Andaluza .....	24

## **PROGRAMA DE EDUCACIÓN EN VALORES**

### **EDUCACIÓN INFANTIL**

Nos preguntamos muchas veces por qué es importante y necesario que eduquemos a nuestro alumnado a través de los valores, el equipo de educación infantil del CEIP Giner de los Ríos cree que debemos educar a nuestros alumnos/as para que aprendan a dar valor a algunas conductas y comportamientos, ya que esto les ayudará a convivir de mejor manera y a sentirse bien en el ambiente en que se encuentren. Valores como la amistad, la comprensión, la tolerancia, la paciencia, la solidaridad y el respeto, son esenciales para un sano desarrollo de los alumnos/as. Un niño/a que conoce el límite del otro, podrá vivir una vida sana y saludable, sea en su entorno familiar o escolar. Un niño/a que sabe respetar a los demás, será más fácilmente respetado y así con todo.

Los valores son las reglas de conducta y actitudes según las cuales nos comportarnos y que están de acuerdo con aquello que consideramos correcto. Al nacer, los niños/as no son ni buenos ni malos. Con la ayuda de sus padres, madres, educadores, y de los que conviven con ellos, aprenderán lo que está bien y lo que está mal decir, hacer, actuar, vivir.

Dentro de la Educación Infantil se entiende que la Educación en Valores debe desarrollarse a través de una serie de aspectos específicos (valores, actitudes, conductas...) que servirán al alumnado para construir su moral. Estos aprendizajes se estructuran en tres niveles o ejes organizadores más o menos cercanos a la realidad del alumno/a. Estos son:

- El desarrollo integral de las personas (de sí mismas y de las otras).
- El establecimiento de relaciones humanas constructivas dentro de los grupos sociales a los que se pertenece.
- El desarrollo de la comunidad y el medio global.

Estos aprendizajes no constituyen un área independiente del currículo, sino que se trabajan dentro de las diferentes áreas que conforman el currículo de Infantil.

Por tanto, dentro del Programa de Educación en Valores desarrollaremos los siguientes temas de carácter transversal a través de las diferentes áreas de Infantil:

- 1.- Valores democráticos, cívicos y éticos.
- 2.- Coeducación
- 3.- Respeto a la diversidad cultural
- 4.- Sostenibilidad
- 5.- Cultura de paz
- 6.- Los hábitos de consumo saludables.
- 7.- Utilización del tiempo de ocio
- 8.- Cultura andaluza.

## **1.-OBJETIVOS GENERALES DE ETAPA**

A continuación, vamos a tratar los objetivos generales de etapa que directamente se relacionan con la educación en valores:

1. Identificar y expresar sus necesidades básicas de bienestar y salud, de juego y relación, y resolver autónomamente algunas de ellas mediante estrategias y actitudes básicas de cuidado, alimentación e higiene.
2. Descubrir, conocer y controlar progresivamente su propio cuerpo, sus elementos básicos, sus características valorando sus posibilidades y limitaciones para actuar de forma cada vez más autónoma en las actividades habituales.
3. Relacionarse con los adultos y otros niños/as percibiendo y aceptando las diferentes emociones y sentimientos que se le dirigen, expresando los suyos y desarrollando actitudes de interés y ayuda.
4. Observar y explorar activamente su entorno inmediato y los elementos que lo configuran, y con la ayuda del adulto ir elaborando su percepción de ese entorno y atribuyéndole alguna significación.
5. Regular paulatinamente su comportamiento en las propuestas de juego, rutinas y otras actividades que presenta el adulto, disfrutando con las mismas y utilizándolas para dar cauce a sus intereses, conocimientos, sentimientos y emociones.
6. Participar y conocer algunas de las manifestaciones culturales y artísticas de la cultura andaluza mostrando una actitud positiva hacia ella, y respetando la pluralidad cultural.

## **2.-OBJETIVOS DE LAS ÁREAS**

### **2.1- Objetivos de conocimiento de sí mismo y autonomía personal**

1. Descubrir y utilizar las posibilidades motrices, sensitivas y expresivas del propio cuerpo, y adoptar posturas y actitudes corporales adecuadas a las diversas actividades que emprende en su vida cotidiana.

2. Progresar en la adquisición de hábitos relacionados con el bienestar corporal y la seguridad personal, la higiene, y el fortalecimiento de la salud.
3. Progresar en la adquisición de hábitos/orden, constancia, organización) relacionados con la realización de diversas tareas.
4. Dominar la coordinación y el control dinámico general del propio cuerpo al servicio del manejo de los objetos necesarios para la ejecución de tareas de la vida cotidiana, de actividades de juego físico y recreativo, y de la expresión de sentimientos y emociones.
5. Adecuar su propio comportamiento a las necesidades, demandas, requerimiento y explicaciones de otros niños/as y adultos.
6. Tener una actitud de respeto hacia las características y cualidades de las otras personas sin actitudes de rechazo o discriminación en base al sexo o a cualquier otro rasgo diferenciador.
7. Darse cuenta de los propios sentimientos, emociones y necesidades, comunicárselas a los demás, así como percatarse y respetar los sentimientos, emociones y necesidades de los otros.

## **2.2- Objetivos de conocimiento del entorno**

1. Tomar progresivamente en consideración a los adultos y niños/as con los que se relaciona en el transcurso de las actividades habituales
2. Conocer las normas y hábitos de comportamiento social de los grupos que forma parte utilizándolos para establecer vínculos de relación identificando la diversidad de relaciones que mantiene con los demás. (Clase, escuela, familia, amigos, parentesco, amistad).
3. Conocer y valorar la importancia del medio natural y su utilidad para la vida humana, manifestando hacia él actitudes de respeto y cuidado.
4. Conocer y participar en fiestas tradicionales y costumbres de la Comunidad a la que pertenece valorándolas como manifestaciones culturales.
5. Observar los cambios y modificaciones que están sometidos todos los elementos del entorno (personas, animales, plantas, objetos) pudiendo identificar algunos factores que influyen sobre ellos (Clima, estaciones, alimentación)
6. Mostrar intereses y curiosidad hacia la comprensión del medio físico y social, formulando preguntas, interpretaciones y opiniones propias sobre algunos acontecimientos relevantes que en él se producen.

## **2.3- Objetivos de Lenguaje, comunicación y representación**

- Interesarse y apreciar las producciones de sus compañeros.
- Expresar sentimientos, ideas mediante su lenguaje oral ajustándose a los diferentes contextos y situaciones de comunicación.
- Comprender los mensajes que le comuniquen otros niños y adultos y las intenciones que impliquen esos mensajes.
- Iniciarse en las normas que rigen los intercambios lingüísticos utilizando correctamente dichas normas en relatos, diálogos y conversaciones

colectivas (prestar atención, guardar turno, adecuar la voz, usar formas sociales adecuadas.

- Iniciarse en la utilización de señales extralingüísticas reforzando el significado de sus mensajes y atribuyendo sentido a los que recibe.

### **3.- CONTENIDOS**

#### **3.1.- Contenidos de conocimiento de sí mismo y autonomía personal**

1. Confianza en las propias posibilidades de acción
2. Utilización adecuada de espacios y materiales apropiados para la higiene corporal
3. Gusto por su aspecto personal pulcro y cuidado y por desarrollar actividades en entornos limpios y ordenados.
4. Colaboración y contribución al mantenimiento de la limpieza del entorno que se desenvuelven las actividades cotidianas
5. Valoración de la actitud de ayuda y protección de adultos en situaciones de higiene y enfermedad.
6. Aceptación de las normas establecidas de comportamiento durante las comidas y de los alimentos que presenta el adulto de dietas especiales en determinadas situaciones (excursiones, enfermedad)
7. Utilización adecuada de instrumentos e instalaciones para prevenir accidentes y evitar situaciones peligrosas.
8. Aceptación de las reglas que rigen los juegos físicos y ajuste a ciertas normas básicas
9. Actitud de ayuda y cooperación con los compañeros cuando se encuentren en dificultades
10. Regulación progresiva del propio comportamiento (esperar turnos, control de la agresividad) en situaciones de juego, rutinas diarias, tareas, respecto a los compañeros y adulto
11. Iniciativa y autonomía en las tareas diarias, en los juegos y en la resolución de pequeños problemas de la vida cotidiana...
12. Regulación de la propia conducta en función de las peticiones y explicaciones de otros niños y adultos e influencia en la conducta de los demás (pidiendo, dando, preguntando, explicando)
13. Actitud positiva ante las manifestaciones de afecto de los adultos y demás niños
14. Aceptación de las diferencias, de la identidad y características de los demás
15. Actitudes de valoración y solidaridad Descentrándose del propio punto de vista y teniendo en cuenta el de los demás y coordinando los propios intereses con los de los otros.
16. Hábitos de trabajo, orden, organización, constancia, atención, iniciativa, capacidad de esfuerzo
17. Valoración del trabajo bien hecho y aceptación de los errores y correcciones
18. Actitud positiva hacia la regularidad de las experiencias de la vida cotidiana

### **3.2.-Contenidos de conocimiento del entorno**

1. Actitudes positivas referentes a la valoración uso correcto y posibilidad de compartir los juguetes y objetos de su entorno familiar y escolar.
2. Valoración de la importancia de los animales y plantas para la vida de las personas.
3. Curiosidad, respeto y cuidado hacia los animales y plantas como primeras actitudes para la conservación del medio natural.
4. Interés por conocer las características de los seres vivo y sus funciones.
5. Iniciativa en la asunción de pequeñas responsabilidades y encargos relacionados con el cuidado de los animales y plantas del Centro.
6. Respeto y cuidado por los elementos del entorno natural y urbano y valoración de su importancia para la vida humana.
7. Placer y gusto por las actividades al aire libre y en la Naturaleza.
8. Valoración de los ambientes limpios, no degradados, no contaminados.
9. Interés por conocer las características de la calle, el barrio, el pueblo y la ciudad.
10. Prudencia ante los factores de riesgo de accidentes existentes en su entorno, evitando situaciones peligrosas.
11. Participación en la vida familiar y escolar en actitudes de afecto, iniciativa, disponibilidad y colaboración.
12. Defensa de los propios derechos y opiniones con actitud de respeto hacia los otros (compartir, escuchar, saber esperar, atender).
13. Valoración y respeto de las normas que rigen la convivencia en los grupos sociales a los que se pertenece. y participación en el establecimiento de ellas.
14. Respeto y uso contextual izado de las normas elementales de cortesía y educación.
15. Autonomía en la resolución de situaciones conflictivas en grupos de iguales
16. Interés por asumir pequeñas responsabilidades y cumplirlas.
17. Respeto por la diversidad de sexos, de roles, de profesiones.
18. Respeto y cuidado por los espacios en que se desenvuelve la actividad propia y por los objetos que contienen.

### **3.3.- Contenidos de Lenguaje: Comunicación y Representación**

1. Reconocimiento y valoración del lenguaje oral como instrumento para comunicar los sentimientos ideas e intereses propios y conocer los de los otros.
2. Iniciativa e interés por participar en situaciones de comunicación oral de diverso tipo (asambleas, diálogos, narraciones, explicaciones).
3. Interés y esfuerzo por mejorar y enriquecer las propias producciones lingüísticas.
4. Interés por las explicaciones de los otros (adultos, niños) y actitud de curiosidad en relación con las informaciones que recibe.
5. Iniciación hacia una actitud de escucha y respeto a los otros en diálogo y conversaciones colectivas, respetando las normas y convenciones sociales.
6. que regulan el intercambio lingüístico.

7. Interés por comprender e inventar expresiones utilizadas en situaciones de juego colectivo (corro, comba).
8. Atención e interés hacia los textos de tradición cultural.
9. valoración de la utilidad del lenguaje escrito como medio de comunicación, información y disfrute.
10. Gusto y placer por oír y mirar un cuento que el adulto lee al niño o al grupo de niños.
11. Cuidado de los libros como un valioso instrumento que tiene interés por sí mismo y deseo de manejarlos de forma autónoma.

#### **4.-ACTIVIDADES PARA DESARROLLAR LA EDUCACIÓN EN VALORES**

Las actividades para el desarrollo de la educación en valores vendrán referidas en educación infantil a los siguientes temas:

- Valores democráticos, cívicos y éticos.
- Coeducación
- Respeto a la diversidad cultural
- Sostenibilidad
- Cultura de paz
- Los hábitos de consumo saludables.
- Utilización del tiempo de ocio
- Cultura andaluza.

En cada una de estos temas se realizarán las siguientes actividades específicas:

##### **4.1.-VALORES DEMOCRÁTICOS, CÍVICOS Y ÉTICOS.**

- Votaciones sobre distintos temas de interés para los niños/as con el fin de que se inicien en las reglas de la democracia (cada persona tiene un voto; el voto está recogido en una papeleta; se mete en una urna; se cuentan los votos y sale elegida la opción que tenga mayor número de votos; aceptando los resultados los que hayan hecho una elección distinta...).
- Decidir entre todos/as, sobre diversos temas que afecten a la vida en el aula, así como la unidad didáctica o proyecto sobre los que queramos trabajar.
- Conversaciones sobre las consecuencias que pueden tener tanto para todos como para uno mismo el incumplimiento de las normas.
- Mostrar una actitud ejemplarizante ante el alumnado.



- Propuesta por parte del alumnado de las sanciones a adoptar con aquellos/as compañeros/as que no cumplan las normas, siempre bajo la supervisión del/la maestra/a.
- Reforzar positivamente los comportamientos que favorezcan la convivencia y el buen clima en el aula, mediante elogios en la asamblea, encargo de responsabilidades, pequeños premios...
- Prevención de comportamientos antidemocráticos o poco éticos:
- Favoreciendo el trabajo en grupo en el que todos sus miembros colaboren para la consecución de un fin común.
- Designando a un/una capitán/a que vele por el orden interno del grupo.
- Designación de tutores/as para ayudar a los/las compañeros/as.
- Proposición de actividades grupales en las que no quepa discriminación de ningún tipo (sexo, origen, aspecto físico, indumentaria...)
- Elaboración de carteles y libros para recordar las normas de la clase: turno de palabra, respeto y cuidado de los materiales, limpieza de la mesa, atención a las explicaciones, resolución pacífica de los conflictos, utilización de un tono de voz adecuado al ambiente, desplazamiento correcto por las instalaciones del centro, respeto a la hora de trabajar, utilización correcta del servicio y de la papelera, respeto por las pertenencias de los demás...

#### **4.2.- COEDUCACIÓN:**

- Los debates en grupo.
- La expresión verbal espontánea hacia estos temas
- La cooperación en distintos trabajos dentro y fuera del colegio
- Limpieza de la clase
- Realización igualitaria de actividades del taller de cocina

- limpieza y mantenimiento del patio, ofreciendo herramientas de limpieza tanto a niños como a niñas.
- Ayudar a poner y quitar la mesa
- Ayudar en la realización de compras
- Ayudar a hacer su cama, lavar el coche
- Ayudar a cuidar de los animales que tengamos tanto en el cole como en casa
- Ayudar a doblar la ropa, guardarla,
- La crítica constructiva: el saber ponerse en el lugar del otro: ¿Si a ti te hubiera pasado? ¿Llorarías? ¿Te enfadarías?
- La amistad entre alumnos/as de distintos sexos.
- Realización de juegos cooperativos.
- Utilizar las asambleas para reflexionar sobre: los tipos de juguetes. La televisión, los anuncios, folletos publicitarios, catálogos de juguetes.
- Lectura de cuentos no estereotipados y dramatización de los mismos.
- Narración de cuentos tradicionales y análisis crítico de los mensajes sexistas que transmiten.
- Visionado de películas que rompan estereotipos tradicionales
- **4.3.- RESPETO A LA DIVERSIDAD CULTURAL**
- Cuestionar ante el alumnado cualquier comentario despectivo u ofensivo que pueda surgir en asambleas o en cualquier situación oral.
- Representaciones dramáticas en las aparezcan personajes de distintas razas que vivan situaciones problemáticas que sean resueltas con la colaboración de todos.
- Realización de proyectos o unidades didácticas en los que se traten aspectos relacionados con la cultura o el país de origen de posibles alumnos/as de familias inmigrantes, en los que demos protagonismo a dichos/as alumnos/as.

- **4.4.- SOSTENIBILIDAD**

- Exploraciones del entorno mediante el cuerpo y los sentidos.
- Incidencia del entorno en la salud personal: higiene del entorno, limpieza, principios de seguridad básicos...
- Actitudes de aprecio por el bienestar propio y el de los demás: colaboración en la conservación y mejora del entorno, etc.
- Elaboración de normas. Las normas como convenciones para una mejor calidad de vida.
- Respeto y cuidado del mundo natural
- Empleo de objetos de forma no agresiva con el ambiente, evitando el consumismo, el despilfarro, y el mal empleo.
- Empleo de las habilidades plásticas en campañas y actividades de Educación Ambiental del centro y la comunidad.
- Problemas de los ruidos y contaminación acústica.
- Textos orales y lecturas de imágenes sobre el entorno.
- Modificación de mensajes y normas sobre el medio: Campaña de reciclaje (basura).
- Necesidad del agua para la vida.
- Elaboración y utilización de contenedores para los distintos tipos de residuo.
- Realización del Proyecto “La Magia de las Basuras”.

#### **4.5.- CULTURA DE PAZ**

- Construcción en el aula de una comunidad de apoyo, en la que las alumnas /os aprendan a compartir sus sentimientos, experiencias y necesidades, se ayuden mutuamente y vayan sabiendo crear un clima de cooperación y confianza en los otros y en el grupo, de tal modo que todos cuenten a la hora de actuar. (Actitud de ayuda y colaboración hacia los compañeros)
- Desarrollo en los alumnos/as de la capacidad de vivir en una comunidad regulada por normas consensuadas y democráticas que permita un buen desarrollo psicoevolutivo y técnicas para afrontar los conflictos sociales de forma constructiva y no violenta. (Utilización de normas de relación y convivencia, así como identificar comportamientos adecuados e inadecuados)
- Fomentar las experiencias satisfactorias, impidiendo que los niños se ahoguen en los problemas.

- Dramatización de situaciones conflictivas no resueltas y sus consecuencias seguidas de la dramatización de la misma situación resuelta de modo pacífico.
- Realización del Plan de Acción Tutorial.

#### 4.6.- HÁBITOS DE CONSUMO SALUDABLES

En esta área trabajaremos con referencia a:

- La salud y el cuidado de uno mismo: limpieza, higiene personal, vestirse, micción, defecación, alimentación, sueño, descanso,
- Alimentos y hábitos de alimentación (alimentación sana, esto se trabaja a partir de los desayunos)
- Hábitos y normas de seguridad básica (uso de objetos o sustancias peligrosas)
- La enfermedad: dolor corporal, fiebre, tratamiento médico.
- Acciones que favorecen la salud: visitas al médico, higiene, alimentación, dieta, descanso, juego.
- El cuidado del entorno y el bienestar personal

Todo esto lo podemos trabajar a partir de los siguientes temas:

- **La alimentación**
  - 1.- Realizar la compra en el mercado de manera equilibrada.
  - 2.- Descubrir las etiquetas de los productos, hacer comprobar a los padres y a las madres las fechas de caducidad de los alimentos.
  - 3.- Hablar sobre las golosinas.
  - 4.- Fabricar productos sencillos: pan, helados, galletas, zumos, turrón, bombones, palomitas,
  - 5.- Cocinar: ensaladas, sándwiches, macedonia de frutas, asar castañas....

- **La compra**

- 1.- Jugar a vender y comprar en la case. (rincón de la tienda)
- 2.- Hacer una compra real
- 3.- Reconocer las tiendas y los productos que en ellas se compran
- 4.- Hablar sobre la compra de productos necesarios y productos superfluos
- 5.- Hablar sobre envases y papeles de envolver: higiene, tipos y la conveniencia de comprar productos limpios y envasados.
- 6.- Hablar sobre los que cada niño/a compra sólo con el dinero que le da su familia.
- 7.-

- **Juegos, juguetes y material:**

- 1.- Recuperar juegos tradicionales y jugar de forma creativa.
- 2.- Iniciarse en la valoración de los juguetes, arreglar juguetes estropeados, cuidar los que se tiene.
- 3.- Construcción de juguetes: con materiales de desecho, con pautas de educador, con diseño propio.
- 4.- Cuidar el material escolar y reciclarlo.

- **La ecología y el consumo**

- 1.- Trabajo con las basuras
- 2.- Reciclado de materiales de desecho para construir juguetes, decorados, recipientes,
- 3.- Reciclado de papel.
- 4.- Desarrollar hábitos de ahorro de energía: cerrar el grifo después de utilizarlo, apagar la luz al salir de la clase...
- 5.- Hablar sobre el agua como bien común: usos del agua, que pasaría si faltara el agua, qué hacer para conservarla...
- 6.- Hablar sobre las pilas usadas y su peligro para el medio ambiente

- **El dinero y los bancos**

- 1.- Hacerles descubrir que las cosas cuestan dinero.

2.- Manejar monedas y billetes en el juego de comprar y vender, así como en la compra real.

3.- Iniciar pequeños ahorros.

#### **4.7.- EL TIEMPO DE OCIO**

- Tomar conciencia de que es necesario realizar actividades con la familia, los amigos, etc.... en lugares distintos a su casa, en contacto con la naturaleza, haciendo ejercicio físico... mediante actividades motivadoras como...
- Celebración del Día de la Bicicleta.
- Organización y celebración de fiestas.
- Realización de excursiones a lugares al aire libre.
- Conversaciones con las familias sobre la necesidad de dedicar un tiempo a este tipo de ocio y los perjuicios de dedicar mucho tiempo a actividades sedentarias en las que el/la niño/a sólo reciba estímulos sin hacer esfuerzo físico o mental alguno.

#### **4.8.- CULTURA ANDALUZA**

El tratamiento de la cultura andaluza debe estar relacionado con el objetivo general que más directamente le afecta: “Participar y conocer algunas de las manifestaciones culturales y artísticas de su entorno, y desarrollar una actitud de interés y aprecio hacia la cultura andaluza y de valoración y respeto hacia la pluralidad cultural”. De este modo aquí trabajaremos con referencia a:

- La casa andaluza: tipos de viviendas, dependencias y características: el cortijo.
- Los pueblos de Andalucía: blanco y de costa. Nuestro pueblo. Características.
- Las macetas de mi patio: las plantas del lugar, las flores, las macetas (alfarero).
- Los árboles de Andalucía: árboles típicos de nuestra Comunidad, conocer sus productos y degustar sus frutos.
- Los animales de Andalucía: animales de nuestro entorno, características físicas y especies protegidas por estar en peligro de extinción.

- El Día de Andalucía: Vivo en Andalucía, mi bandera, mi escudo, mi himno, conocemos a algunos andaluces universales.
- Fiestas y tradiciones: La Semana Santa, la feria, la romería.

## **EDUCACIÓN PRIMARIA**

La Educación en Valores debe estar adaptada al nivel educativo en que nos encontremos, por lo que es conveniente detenernos en lo que caracteriza la etapa de primaria y a su alumnado.

En esta etapa los alumnos van evolucionando en sus capacidades intelectuales a la vez que van forjando sus propios criterios morales, pasando a tener mayor autonomía a la hora de realizar sus juicios o de manifestar determinadas conductas. Dicha evolución es progresiva y culmina en la edad adulta y tiene una serie de rasgos característicos: la perspectiva social, el paso del egocentrismo a la cooperación, la evolución de las normas, la evolución del juicio moral y la motivación por la acción.

Dentro de la Educación Primaria se entiende que la Educación en Valores debe desarrollarse a través de una serie de aspectos específicos (valores, actitudes, conductas...) que servirán al alumnado para construir su moral. Estos aprendizajes se estructuran en tres niveles o ejes organizadores más o menos cercanos a la realidad del alumno. Estos son:

- El desarrollo integral de las personas (de sí mismas y de las otras).
- El establecimiento de relaciones humanas constructivas dentro de los grupos sociales a los que se pertenece.
- El desarrollo de la comunidad y el medio global.

Estos aprendizajes no constituyen un área independiente del currículo, sino que se trabajan dentro de las diferentes áreas que conforman el currículo de Primaria.

Por tanto, dentro del Programa de Educación en Valores del CEIP Giner de los Ríos desarrollaremos los siguientes ámbitos o temáticas de carácter transversal a través de las diferentes áreas de Primaria:

- 1.- Educación Moral y Cívica.
- 2.- Educación para la convivencia.
- 3.- Educación Ambiental.
- 4.- Educación para la salud.
- 5.- Cultura Andaluza.

## **5.- OBJETIVOS GENERALES DE ETAPA**

A continuación, vamos a tratar los objetivos generales de etapa que directamente se relacionan con la educación en valores.

- Conocer y apreciar el propio cuerpo y contribuir a su desarrollo, adoptando hábitos de salud y bienestar y valorando las repercusiones de determinadas conductas sobre la salud y la calidad de vida.
- Actuar con autonomía en las actividades habituales y en las relaciones de grupo, desarrollando las posibilidades de tomar iniciativas y establecer relaciones afectivas.
- Colaborar en la planificación y realización de actividades de grupo, aceptar las normas y reglas que democráticamente se establezcan, respetando los diferentes puntos de vista y asumiendo las responsabilidades que correspondan.
- Establecer relaciones equilibradas, solidarias y constructivas con las personas en las distintas situaciones sociales.
- Comprender y establecer relaciones entre hechos y fenómenos del entorno natural y social, y contribuir activamente a la defensa, conservación y mejora del medio ambiente.
  
- Conocer y apreciar los elementos y rasgos básicos del patrimonio natural, cultural e histórico de Andalucía, y contribuir a su conservación y mejora.
- Conocer y apreciar los elementos y rasgos básicos del patrimonio cultural, contribuir a su conservación y mejora, y respetar la diversidad lingüística y cultural como derecho de los pueblos e individuos, desarrollando una actitud de interés y respeto hacia el ejercicio de este derecho.
- Comunicarse a través de medios de expresión verbal, corporal, visual, plástica, musical y matemática, desarrollando la sensibilidad estética, la creatividad y la capacidad para disfrutar de las obras y manifestaciones artísticas.



- Identificar, plantear y tratar de resolver interrogantes y problemas a partir de la experiencia diaria, utilizando diversas fuentes de información y los conocimientos y los recursos materiales disponibles, así como la colaboración de otras personas para resolverlos de forma creativa.
- Apreciar la importancia de los valores básicos que rigen la vida y la convivencia humana y actuar de acuerdo con ellos.

## **6.- OBJETIVOS DE LAS ÁREAS**

### **6.1.- Área de Matemáticas**

- Apreciar la importancia de la actividad matemática en la vida cotidiana, disfrutar con su uso y desarrollar actitudes y hábitos de confianza, perseverancia, orden, precisión, sistematicidad...

### **6.2.- Área de Lengua Castellana y Literatura**

- Desarrollar el placer de leer y escribir mediante la oferta de actividades que favorezcan la expresión libre de sus propias vivencias y como medio de perfeccionamiento lingüística y personal.
- Utilizar la lengua oral para intercambiar ideas, experiencias y sentimientos, adoptando una actitud respetuosa ante las aportaciones de los otros y atendiendo a las reglas propias del intercambio comunicativo.
- Valorar y hacer un uso reflexivo de la modalidad lingüística andaluza en sus diferentes modos de expresión, en el marco de la realidad plurilingüe del Estado español y de la sociedad como un hecho cultural enriquecedor.
- Conocer y respetar los diferentes usos sociales de las lenguas, analizando los estereotipos lingüísticos que suponen juicios de valor y prejuicios.

### **6.3.- Área de Conocimiento del Medio**

- Adquirir los conocimientos, actitudes y hábitos que permitan comportarse de forma saludable y equilibrada en relación a los requerimientos del medio y de los demás, conduciéndose progresivamente como seres autónomos y examinando y eliminando riesgos para la salud.
- Participar en actividades de grupo adoptando un comportamiento constructivo, responsable y solidario valorando las aportaciones propias y ajenas en función de objetivos comunes, adoptando los principios básicos del funcionamiento democrático y demostrando una actitud de aceptación y respeto por las diferencias individuales (edad, sexo, características físicas e intelectuales, personalidad, etc.).
- Reconocer y apreciar su pertenencia a unos grupos sociales con características y rasgos propios respetando y valorando las diferencias con otros grupos y rechazando cualquier clase de discriminación por este hecho.

- Conocer y apreciar el patrimonio natural, cultural e histórico de Andalucía para identificar los elementos y rasgos básicos que lo caracterizan en el conjunto de las Comunidades del Estado.
- Analizar algunas manifestaciones de la intervención humana en el medio, valorar críticamente la necesidad y el alcance de las mismas y adaptar un comportamiento en la vida cotidiana acorde con la postura de defensa y recuperación del equilibrio ecológico y de conservación del patrimonio cultural.
- Identificar algunos objetos y recursos tecnológicos en el medio y valorar críticamente su contribución a satisfacer determinadas necesidades humanas, adoptando posiciones adecuadas para que el desarrollo tecnológico se oriente hacia una mayor calidad de vida.

#### **6.4.- Área de Educación Artística**

- Expresarse y comunicarse produciendo mensajes diversos utilizando para ello los códigos y formas básicas de los distintos lenguajes artísticos, así como sus técnicas específicas.
- Tener confianza en las elaboraciones artísticas propias, disfrutar con su realización y apreciar su contribución al goce y al bienestar personal.
- Realizar actividades artísticas de forma cooperativa que supongan papeles diferenciados y complementarios en el desarrollo del proceso.

#### **6.5.- Área de Educación Física**

- Conocer y valorar su cuerpo y la cantidad física como medio de exploración y disfrute de sus posibilidades matrices, de relación con los demás y como recurso para organizar el tiempo libre.
- Dosificar el esfuerzo en función de sus posibilidades y de la naturaleza de la tarea.
- Conocer y valorar diferentes formas de actividad física, participando en la conservación y mejora del entorno en que se desarrollan.
- Adoptar hábitos de higiene, de alimentación, posturales y de ejercicio físico, que incidan positivamente sobre la salud y la calidad de vida.
- Participar en juegos y otras actividades, estableciendo relaciones constructivas y equilibradas con los demás.
- Valorar diferentes comportamientos que se presentan en la práctica de la actividad física.
- Utilizar los recursos expresivos del cuerpo y del movimiento para comunicar sensaciones, ideas, estados de ánimo, y comprender mensajes expresivos de ese modo.
- Conocer los medios de comunicación en los que operan la imagen y el sonido y los contextos en que se desarrollan, siendo capaz de apreciar críticamente los elementos de interés expresivo y estético.

- Conocer y respetar las principales manifestaciones artísticas y musicales de Andalucía, así como los elementos más destacados del patrimonio artístico español.

#### **6.6.- Área de Lengua Extranjera**

- Mostrar actitudes abiertas de comprensión y respeto hacia otra lengua, sus hablantes y su cultura.

### **7.- CONTENIDOS DE LAS ÁREAS**

Contenidos por áreas de conocimiento directamente relacionados con la educación en valores.

#### **7.1.- Área de Matemáticas**

- Potenciar la sensibilidad e interés por las informaciones y mensajes de naturaleza numérica, usando los números en actividades cotidianas escolares y extraescolares, aludiendo a su presencia en diferentes soportes y formatos, reflexionando sobre la utilidad de los números y comentando el lugar que ocupan en nuestra cultura.
- Los alumnos tomarán conciencia de la importancia de las mediciones y estimaciones en la vida cotidiana.
- Desarrollo del gusto por la presentación ordenada y clara de los cálculos y de sus resultados.
- Se estimulará su aprecio y valoración, la confianza en la propia capacidad para resolver cuestiones operativas y la utilidad y economía que suponen estos procedimientos en muchas de nuestras actividades diarias.

#### **7.2.- Área de Lengua Castellana y Literatura**

- Se deberán promover actitudes de autoexigencia por parte de alumnos y alumnas para lograr una mejor comunicación a través de la claridad, el orden y la limpieza de sus textos. Para ello se hace necesario un tratamiento progresivo de las normas ortográficas básicas, en consonancia con las necesidades y posibilidades expresivas de alumnos y alumnas.
- Desarrollo de su autoafirmación y de la confianza en sí mismos, especialmente en las situaciones de expresión en público.
- Debe potenciarse el comentario de textos orales, la valoración y el juicio personal sobre ellos, desde un respeto por las normas de interacción verbal en situaciones comunicativas.
- La distinción de los rasgos de la expresión oral del alumno como hablante andaluz, dentro de la diversidad lingüística y cultural de España, ha de ir

acompañada de una valoración positiva de su propio discurso y una actitud crítica ante los estereotipos lingüísticos.

- Desarrollo de una actitud crítica ante los mensajes que transmiten los medios de comunicación social y los mensajes publicitarios, y el rechazo de los que denotan una discriminación social, sexual, racial, etc.

### **7.3.- Área de Educación Física**

- Valorar y apreciar los usos expresivos y comunicativos del cuerpo y la disposición favorable ante la calidad del trabajo propio y del grupo.
- Valorar los efectos positivos que la actividad física tiene sobre la salud y la calidad de vida.
- Desarrollar en alumnos y alumnas actitudes críticas con respecto al consumo de productos y sustancias que puedan causar efectos negativos en la salud y crear dependencia (tabaco, alcohol, medicamentos y otros).
- Fomentar la práctica de hábitos relacionados con higiene y salud, costumbres sociales, hábitos posturales, alimenticios, normas concretas en las actuaciones de Educación Física referida al vestuario, aseo, seguridad, calentamiento, relajación, concentración, etc.
- Desarrollo de actitudes relacionadas con la responsabilidad.
- Práctica de la actividad física y su influencia en el desarrollo equilibrado y de la salud.
- El juego y las actividades lúdicas.
- Participación individual y en equipo.
- El movimiento y sus cualidades.
- Conocimiento y práctica de juegos autóctonos y tradicionales, como vínculo y parte del patrimonio cultural de nuestra comunidad.

### **7.4.- Área de Conocimiento del Medio**

- Lograr una buena calidad de vida con determinadas formas de ocio agradable y creativo.
- Comprensión de uno mismo y de los otros como sujetos psicológicos y sociales complejos, con comportamientos, sentimientos y formas propias de comprenderse a sí mismos y al mundo.
- Aceptación de uno mismo y de los otros con sus características propias y diferenciadoras.
- Adquisición de una autoestima adaptada a sus capacidades y competencias reales.
- Conocimiento de los roles propios, y de los otros vinculados a la edad y al sexo y grupos sociales.
- La identificación y distinción progresiva de los principales elementos y características que confirman los grupos sociales.
- Procedimientos democráticos: asamblea, diálogo, búsqueda de acuerdos.
- Desarrollo del concepto de dignidad propia y el respeto básico a la dignidad de cualquier otro ser humano.

- Conocimiento de las relaciones interpersonales que se producen en el aula como objeto de reflexión y conocimiento escolar.
- Promover en los niños y niñas una actitud positiva y constructiva ante los conflictos.
- La cultura de los grupos de iguales, del grupo clase.
- Desarrollo de actitudes de respeto, sensibilidad y protección ante la vida.
- Sensibilidad y gusto por las cualidades estéticas y afectivas de paisajes diversos.
- Conocimiento de las principales organizaciones e instituciones, sociales y políticas, del ámbito de su localidad, de la Comunidad Autónoma Andaluza y del Estado.
- Descripción demográfica de la población humana y su relación con el nivel económico y cultural.
- El consumo como hecho social.
- Promover actitudes de respeto por el patrimonio cultural y natural de Andalucía.
- Las normas morales: los derechos humanos y los derechos de la infancia.
- Las normas y acuerdos socio-convencionales.
- Las normas o acuerdos relativos a la conservación y gestión adecuada del medio.
- Identificar y analizar las conductas humanas que tienen una repercusión en el mantenimiento del equilibrio ecológico.

#### **7.5.- Área de Educación Artística**

- Juego simbólico y espontáneo.
- Los juegos de exploración del cuerpo, del espacio y de materiales diversos realizados de forma individual o en grupo.
- La expresión artística como medio de exteriorizar los sentimientos.
- La reflexión, el análisis crítico y la valoración de los trabajos propios y ajenos.
- Desarrollo de actitudes de confianza y progresiva autonomía en sus propias aportaciones y de cooperación en las actividades grupales.
- Expresión de emociones y vivencias a través del gesto corporal.
- Valoración de las imágenes, en su doble vertiente estética e informativa, a través del conocimiento y uso del lenguaje visual.

#### **7.6.- Área de Lengua Extranjera**

- Potenciar la capacidad expresiva.
- El uso cooperativo del idioma, basado en la comunicación con otros para realizar tareas.
- Promover actitudes receptivas y respetuosas para las personas que hablen una lengua distinta.
- Establecimiento de comparaciones entre aspectos de la vida cotidiana propios y los de otros países

### **8.- ACTIVIDADES**

En Primaria se abordará el desarrollo del Programa de Educación en Valores con actividades en las diferentes áreas del currículo relacionadas con los siguientes temas:

- 1.- Educación Moral y Cívica.
- 2.- Educación para la convivencia.
- 3.- Educación Ambiental.
- 4.- Educación para la Salud.
- 5.- Cultura Andaluza.

### **8.1.- EDUCACIÓN MORAL Y CÍVICA**

Para desarrollar los valores morales y cívicos se realizarán distintas actividades referidas a:

- Votaciones sobre distintos temas de interés para los niños con el fin de que se inicien en las reglas de la Democracia (Elección del delegado/a de curso, del representante ante cualquier evento, etc.)
- Toma de decisiones sobre diversos temas que afecten a la vida en el aula.
- Conocimiento de las normas de clase y del centro.
- Debates sobre las consecuencias que pueden tener tanto para todos como para uno mismo el incumplimiento de las mismas.
- Propuesta por parte del alumnado de las sanciones a adoptar con aquellos/as compañeros/as que no cumplan las normas, siempre bajo la supervisión del/la maestra/a.
- Reforzar positivamente los comportamientos que favorezcan la convivencia y el buen clima en el aula, mediante elogios, encargo de responsabilidades, pequeños premios...
- Elaboración de carteles y escritos para recordar las normas de la clase: turno de palabra, respeto y cuidado de los materiales, limpieza de la mesa, atención a las explicaciones, resolución pacífica de los conflictos, utilización de un tono de voz adecuado al ambiente, desplazamiento correcto por las instalaciones del centro, respeto a la hora de trabajar, utilización correcta del servicio y de la papelería, respeto por las pertenencias de los demás...

### **8.2.- EDUCACIÓN PARA LA CONVIVENCIA**

Para desarrollar el programa de Educación para la convivencia se realizarán las siguientes actividades:

- Se abordará a lo largo del curso cualquier incidencia puntual que altere la convivencia del centro con el alumnado implicado y su familia, si procede.
- Se analizará en tutoría la marcha de la convivencia de la clase.
- Se tratará, cuando el tutor lo considere necesario, cualquier aspecto que afecte las buenas relaciones y la convivencia del grupo o parte de él.
- Se fomentarán los valores democráticos: la tolerancia, la igualdad, la justicia, la aceptación de la diversidad, la resolución de conflictos de forma pacífica y no violenta, etc. mediante la lectura de textos, cuentos, confección de carteles y visionado de películas.
- Cuestionar ante el alumnado cualquier comentario despectivo u ofensivo que pueda surgir en asambleas o en cualquier situación oral.
- Representaciones dramáticas en las que aparezcan personajes de distintas razas que vivan situaciones problemáticas que sean resueltas con la colaboración de todos.
- Realización de trabajos en los que se traten aspectos relacionados con la cultura o el país de origen de posibles alumnos/as de familias inmigrantes, en los que demos protagonismo a dichos/as alumnos/as.
- Participación en cualquier actividad organizada por el Ayuntamiento de Chiclana u organismo público donde se traten aspectos relacionados con la convivencia.
- Realización de las actividades del plan de acción tutorial.
- Conocimiento de la Constitución Española.
- Celebración del Día de la Constitución a nivel de clase y a nivel de centro.
- Conversaciones con las familias sobre la necesidad de dedicar un tiempo al ocio y los perjuicios de dedicar mucho tiempo a actividades sedentarias en las que el/la niño/a solo reciba estímulos sin hacer esfuerzo físico o mental alguno.
- Realización de juegos cooperativos y tareas compartidas por alumnos de los dos sexos.
- Utilización de un lenguaje coeducativo en las actividades diarias.
- Participación en las actividades del proyecto de coeducación.

- Celebración del Día de los derechos del niño.
- Celebración del Día internacional de la mujer.
- Celebración del Día escolar de la no violencia y la paz.

### **8.3.- EDUCACIÓN AMBIENTAL**

Dentro de la educación ambiental pretendemos:

- Realizar actividades de reciclaje para que el alumnado comprenda la importancia de hacer un buen uso de las cosas.
- Estudio de los distintos tipos de basura y su reciclaje.
- Elaboración y utilización de contenedores para los distintos tipos de residuos.
- Participación en la campaña escolar: “Recoge tu basura”.
- Conocer y visitar una planta de transformación de residuos.
- Realizar investigaciones sobre los nuevos aprovechamientos de la basura una vez reciclada y transformada.
- Análisis y comentarios de textos alusivos a la educación ambiental: escasez de recursos, falta de agua, condiciones extremas de vida.
- Elaboración de carteles y murales alusivos a los temas de educación ambiental tratados.
- Conocer diferentes tipos de hábitat y sus formas de vida.
- Participaciones en campañas o programas convocados por instituciones relacionadas con el medio ambiente.
- Realización de visitas a Centros de Recursos Medioambientales.

### **8.4.- EDUCACIÓN PARA LA SALUD**

Las actividades que dentro de la Educación para la salud desarrollaremos en Primaria pueden ser:

- Charlas sobre el conocimiento de nuestro cuerpo y de las actividades de cuidado del mismo.



- Conocimiento de la necesidad de una alimentación sana y equilibrada: elaboración de la rueda de los alimentos, estudios comparativos de diferentes menús...
- Desarrollar hábitos de desayunos saludables en el recreo.
- Lectura de textos sobre vidas en medios no saludables y sus consecuencias para las personas.
- Practicar la higiene en clase y en el centro.
- Ejercicios para el desarrollo de la expresión corporal.
- Conocimiento y aceptación de las posturas corporales que benefician nuestra salud.
- Realización del Programa Dino sobre prevención de las drogodependencias.

#### **8.5.- CULTURA ANDALUZA**

Las actividades que dentro del programa de Cultura Andaluza desarrollaremos en nuestro centro se realizarán con referencia a:

- Conocimiento por parte del alumnado del temario correspondiente a Andalucía: Andalucía física, geográfica, institucional.
- Realización de mapas físicos (relieve, ríos) y políticos (provincias, ciudades).
- Trabajos monográficos sobre temas relacionados con Andalucía: ciudades, parques naturales, agricultura, ganadería, industria, animales autóctonos y especies protegidas...).
- Exposición por parte de los alumnos de los trabajos realizados.
- Visionado de películas sobre aspectos de nuestra cultura.
- Murales alusivos a los aspectos de la cultura andaluza estudiados.
- Conocimiento de los símbolos de nuestra tierra: bandera, escudo e himno.
- Lecturas de textos de escritores andaluces.
- Dibujos representativos de nuestro folklore y nuestros trajes típicos.
- Celebración del Día del Libro con mención a algún escritor andaluz.
- Celebración del Día de Andalucía a nivel de clase y de centro

# Anexo X Plan de Actuación y Prevención de Absentismo Escolar

## ÍNDICE

1.- Fundamentación legal .....	3
2.- Finalidad .....	4
3.- Definición de absentismo escolar .....	4
4.- Tipos de absentismo .....	4
5.- Factores de influencia .....	5
6.- Objetivos del plan de prevención, seguimiento y control del absentismo escolar.....	6
7.- Niveles de actuación .....	7
8.- Lineas básicas de actuación .....	8
9.- Anexos .....	12

## **1.- FUNDAMENTACIÓN LEGAL**

El derecho a la educación y a una escolaridad normalizada de todos los niños y niñas en las etapas obligatorias de la enseñanza es un factor esencial de progreso y desarrollo de los ciudadanos y de la sociedad en general. Este Plan de Prevención y actuación está fundamentado en las siguientes referencias legales:

La Constitución española, en su artículo 27.4, indica que la enseñanza básica e obligatoria y gratuita.

Decreto 328/2010 del 13 de Julio, por el que se aprueba el Reglamento Orgánico de las escuelas infantiles de segundo grado, de los colegios de educación primaria y de los Centros específicos de educación especial que en el capítulo III, artículo 33, puntos 1 d), e), considera las faltas injustificadas de puntualidad y las de asistencia a clase como conductas contrarias a las normas de convivencia.

ORDEN de la Consejería de Educación de 15 de abril de 2011 (BOJA 17 de mayo), que establece las bases reguladoras para la concesión de subvenciones a entidades locales para la prevención, seguimiento y control del absentismo escolar (apartado 1.d) del artículo único de la citada orden.

CIRCULAR de 30 de junio de 2009 de la Dirección General de Participación e Innovación Educativa sobre el procedimiento a seguir en los casos de educación en casa.

ORDEN de 19-12-2005, de modificación de la de 19 de septiembre de 2005, por la que se desarrollan determinados aspectos del plan integral para la prevención, seguimiento y control del absentismo escolar. (BOJA 12-1-2006)

ORDEN de 19-9-2005, por la que se desarrollan determinados aspectos del Plan Integral para la Prevención, Seguimiento y Control del Absentismo Escolar. (BOJA 17-10-2005)

ACUERDO de 25-11-2003, del Consejo de Gobierno, por el que se aprueba el Plan Integral para la Prevención, Seguimiento y Control del Absentismo Escolar (BOJA 5-12-2003)

DECRETO 155/1997, de 10 de junio, por el que se regula la cooperación de las Entidades Locales con la Administración de la Junta de Andalucía en materia educativa (BOJA 15-7-1997)

## **2.- FINALIDAD**

Nuestro Plan de Absentismo tiene como finalidad establecer un procedimiento de actuación para prevenir, detectar y actuar ante posibles situaciones de absentismo que se den en nuestro centro, favoreciendo actuaciones coordinadas y conforme al protocolo establecido.

## **3.- DEFINICIÓN DE ABSENTISMO ESCOLAR**

Se entiende por Absentismo escolar la falta de asistencia regular y continuada del alumnado en edad escolar obligatoria en los centros docentes donde se encuentren escolarizados sin motivo que lo justifique.

Se consideran faltas justificadas, las ausencias por motivos médicos, legales o familiares, justificadas documentalmente o en su defecto mediante justificante firmado por el padre, madre o tutor/a legal.

El número de faltas mensuales indicativas de una situación de absentismo escolar está fijado en cinco días lectivos en el nivel de Educación Primaria.

Con el alumnado de Educación Infantil que presente absentismo, también se iniciará el protocolo desde el centro educativo, en este caso como modo preventivo, pues aun no siendo ésta una etapa obligatoria, desde el momento en que se escolariza está obligado a la asistencia, y se procederá a la derivación a los Servicios Sociales Comunitarios cuando se haya agotado la intervención en el centro y de cara a provocar hábitos de asistencia en el futuro alumnado de primaria.

## **4.- TIPOS DE ABSENTISMO**

- + **Desescolarización:** Alumnado no matriculado en ningún Centro Educativo.
- + **Absoluto:** alumnado matriculado que no asiste nunca al Centro.
- + **Crónico:** Alumnado matriculado pero no asiste habitualmente al Centro. Desescolarización limitada.
- + **Puntual o intermitente:** cuando el alumnado no asiste al Centro determinados días, o a determinadas áreas.
- + **De temporada:** el alumnado no asiste al Centro en determinadas épocas del curso escolar.
- + **Abandono:** alumnado que abandona el sistema con intención expresa de no volver. Tiene más incidencia en alumnado próximo a cumplir la edad obligatoria de asistencia.

+ **Pasivo:** el alumnado asiste al Centro, pero manifiesta una conducta de ruptura o boicot en el proceso de enseñanza-aprendizaje.

## **5.- FACTORES DE INFLUENCIA**

El absentismo escolar es un problema en el que confluyen una variedad de factores de tipo familiar, escolar y social fuertemente interrelacionados

### **A) ORIGEN FAMILIAR**

+ Despreocupación o dejadez de la familia respecto a la asistencia al colegio por la escasa valoración social y cultural que atribuyen a la institución escolar.

+ Los menores dejan de asistir al centro porque se dedican a algún tipo de actividad laboral consentida o impuesta por la familia.

+ Por imposición de la familia, el alumnado se queda en el domicilio al cuidado de sus hermanos más pequeños.

+ Problemas de diverso tipo (toxicomanías, alcoholismo, relaciones paterno-filiales y de pareja muy deterioradas etc.) que impiden a los padres ejercer sus responsabilidades. Para la erradicación de este tipo de absentismo es necesario un trabajo intenso con las familias por parte de los Servicios Sociales, que deben exigir el compromiso de la familia en la asistencia de sus hijos a los centros y la asunción de sus responsabilidades.

### **B) ORIGEN ESCOLAR**

Es aquel que se atribuye al sistema educativo, cuando la escuela no es capaz de dar respuesta a las necesidades individuales por razones culturales o a consecuencia de la deprivación social que presentan algunos escolares.

### **C) ORIGEN SOCIAL**

Se produce al verse inmerso el alumno o alumna en un determinado núcleo de amigos/as o grupo de iguales, en las condiciones del barrio o

zona donde vive y sus arquetipos culturales. Merece especial atención en la adolescencia.

## **6.- OBJETIVOS DEL PLAN DE PREVENCIÓN, SEGUIMIENTO Y CONTROL DEL ABSENTISMO ESCOLAR.**

a) Prevenir los casos de absentismo, facilitando a los equipos educativos la puesta en marcha de las medidas que potencien la integración y la adaptación de la enseñanza a las necesidades características de alumnado en situación de riesgo social y el apoyo a las familias para favorecer la asistencia de sus hijos e hijas al centro docente.

b) Establecer los mecanismos que posibiliten la detección de las situaciones de absentismo y la puesta en marcha de medidas en el ámbito socio-familiar que las erradiquen, a fin de prevenir el absentismo escolar y el abandono prematuro del sistema educativo de los alumnos/as que se podrían encontrar en situación de riesgo de exclusión social.

c) Potenciar la coordinación entre administraciones integrando las aportaciones de los servicios educativos y de los servicios sociales, con el fin de adoptar medidas ajustadas a cada problemática que se presente y optimizar los recursos de que se dispone.

d) Erradicar el absentismo para llegar a la situación ideal: absentismo cero.

## **7.- NIVELES DE ACTUACIÓN.**

### **PRIMER NIVEL: EL CENTRO EDUCATIVO.**

El centro educativo es el primer eslabón de la cadena de detección del absentismo escolar. Es en este nivel donde conviene actuar en un primer momento aprovechando las relaciones sociales que establece la escuela con su Comunidad Escolar, favoreciendo la integración de todos los escolares. De la prontitud en detectar situaciones de riesgo para los menores absentistas podremos concluir que las actuaciones que desarrollemos para paliar este problema serán más fáciles de aplicar y se obtendrán resultados más fructíferos.

+ Control de la asistencia diaria en el aula. (Anexo 1). Los tutores /as llevarán el registro de asistencia diario a clase. Si detectan algún posible

caso, mantendrán una entrevista con los padres, madres o representantes legales del alumnado para tratar el problema, indagar las posibles causas e intentar obtener un compromiso de asistencia regular al centro. (Anexo 2).

+ Las faltas de asistencia justificadas (Anexo 3) y sin justificar quedarán reflejadas en la aplicación informática Séneca.

+ En los casos en los que las familias no acudan a la entrevista, no justifiquen debidamente las ausencias o no se comprometan a resolver el problema o incumplan los compromisos que hayan asumido, el tutor/a lo comunicará a la Jefatura de Estudios o a la Dirección del centro quien hará llegar por escrito a los representantes legales del alumnado las posibles responsabilidades en que pudieran estar incurriendo. (Anexo 4)

## **SEGUNDO NIVEL: LOS SERVICIOS SOCIALES**

Valorada la situación del escolar por los Servicios Sociales Comunitarios, y el profesional del centro educativo designado para este programa, se establecerán de común acuerdo las medidas a adoptar. Los Servicios Sociales informarán al centro por escrito de sus actuaciones.

## **TERCER NIVEL: EQUIPO TÉCNICO DE ABSENTISMO Y/O COMISIÓN MUNICIPAL.**

Si existe riesgo de exclusión social y/o propuesta de medidas de protección, se derivará el expediente informativo del alumno/a a los Servicios de Prevención y Apoyo a la Familia y Servicio de Protección de Menores y a Fiscalía de Menores.

Aquellas situaciones de absentismo que no se resuelvan con estas medidas u otras establecidas en el seno de las Comisiones y/o Subcomisiones Municipales, serán derivadas a la Comisión Provincial de Absentismo.

## **8.- LÍNEAS BÁSICAS DE ACTUACIÓN.**

### **8.1.- MEDIDAS PREVENTIVAS.**

- Proceso de acogida del alumnado bien estructurado.
- En la reunión grupal del primer trimestre del tutor/a con los padres/madres, se explicará la importancia de la asistencia a las

clases y las medidas que se iniciarán con respecto a las faltas no justificadas.

- El tutor/a expondrá a los alumnos/as la importancia de no faltar a clase en las primeras sesiones de tutoría con alumnos/as.
- Proporcionar a los alumnos/as un clima de convivencia adecuado.
- Medidas de refuerzo y apoyo educativo que incidan positivamente en la motivación del alumnado absentista.
- Planificar actuaciones de coordinación entre los Centros de Educación Primaria y Educación Secundaria.
- Elaborar informes en los cambios de Etapa (alumnado de educación infantil y de 6º de primaria absentista) o de Centro.
- Documento para alumnos inmigrantes que, durante el curso escolar, viajan a su país de origen. (anexo 5)
- La asistencia regular al Centro es un requisito para que el alumnado sea receptor de ayudas de carácter educativo. La Administración Educativa podrá proceder a la revocación de la ayuda percibida en los alumnos/as que presenten un absentismo significativo (25% del tiempo lectivo mensual).
- Cada evaluación, los tutores/as informarán a los padres/madres de faltas de asistencia e incidencias de sus hijos/as.
- La falta a clase de modo reiterado puede provocar la imposibilidad de la aplicación correcta de los criterios generales de evaluación en las áreas y materias en las que se aplica la evaluación continua.

## **8.2.- CONTROL DE ASISTENCIA DIARIA**

Se llevará a cabo un control diario de las faltas de asistencia por parte de los tutores y una comunicación sistemática a las familias afectadas mediante la plataforma PASEN.

Los tutores/as analizarán las faltas de sus alumnos/as y comprobarán cuáles son justificadas y cuáles no. El tutor/a se pondrá en contacto con la familia del alumno para informarle de dicha situación. Es aconsejable que exista una primera llamada telefónica.



Jefatura de Estudios recibirá mensualmente, a través de los tutores, el listado de control de asistencia de cada grupo, así como la especificación de las actuaciones puestas en marcha y la valoración de los resultados obtenidos.

Se mantendrán abiertos los expedientes de absentismos excepcionales de un curso para otro, con el fin de no empezar de nuevo todo el procedimiento y así ser más efectivos en las intervenciones.

### **8.3.- INTERVENCIÓN.**

Procedimiento de intervención en los casos de absentismo:

- Cuando el número de ausencias sin justificar mensualmente sea superior al 10% (más 12 horas lectivas), sumando todas las horas de ausencia no justificadas aunque no correspondan a un día completo, el tutor/a se pondrá en contacto con los padres, por teléfono, con objeto de informar de la situación y solicitar su colaboración. Este contacto telefónico se realizará en cuanto el alumno/a falte las 12 horas, no es necesario esperar a que finalice el mes.
- Reunión por parte del tutor/a y el educador/a social con el alumno/a absentista para dialogar sobre los motivos que expone para la ausencia del aula durante las horas observadas y valorar entre ambas partes las medidas a desarrollar para resolver la situación.
- Cuando el número de ausencias injustificadas sea superior a lo establecido en el Plan de Absentismo del Centro (un 25% del tiempo lectivo mensual, 30 horas al mes) el tutor/a se pondrá en contacto con los padres/madres, a través de un medio que quede constancia de su recepción con objeto de informar de la situación de absentismo de su hijo/a y solicitar su colaboración.
- En aquellos casos no resueltos, Jefatura de Estudios convocará a las familias a una entrevista, mediante carta certificada con acuse de recibo, o por cualquier otro medio del que quede constancia de su recepción, en la que estarán presentes el tutor/a y el profesor/a técnico de servicios a la comunidad o el educador/a social. En dicha entrevista se informará a los padres/madres de las consecuencias que pueden derivarse de la situación de absentismo de su hijo/a, haciéndoles saber la obligación que tienen de colaborar y ser partícipes en la búsqueda de soluciones.
- De dicha reunión, se levantará acta para quedar constancia de los acuerdos adoptados.

- Reunión del tutor/a, jefe/a de estudios, profesor/a técnico de servicios a la comunidad y orientador/a para valorar la situación inicial y posterior a la entrevista con el alumno/a y padres/madres y adoptar las medidas que se consideren oportunas, dentro de la legalidad vigente. Sería conveniente contactar con los Servicios Sociales de Base e informarles de la situación.

- A partir de esta intervención se abrirá un expediente en el que se incorporará la información de la que se disponga sobre el alumno/a y su contexto sociofamiliar, así como las actuaciones que se han llevado.

- Si las familias no acudieran al llamamiento o no se resolviera la situación de absentismo, la Dirección del Centro solicitará al Equipo de Orientación un informe técnico y la elaboración de un “Programa Individual de Intervención” con el alumno/a y su familia, en el que se definirán los objetivos, las actuaciones concretas, el tiempo de aplicación y los responsables de llevarlo a cabo. Este proceso se realizará en coordinación con los Servicios Sociales de Base. (Anexo 5)

El seguimiento del Programa Individual de Intervención se realizará a través de los Profesores/as Técnicos de Servicios a la Comunidad y los Orientadores/as, según proceda, quienes se coordinarán con los tutores/as para analizar conjuntamente los resultados que se van obteniendo e introducir las medidas correctoras que fueran necesarias. Ellos coordinarán las actuaciones con los Servicios Sociales en los casos que proceda.

Toda la documentación generada se ira incorporando al expediente abierto.

- Cuando se aprecie, a la vista del expediente, la posible negligencia en la atención educativa del menor, se notificará tal circunstancia a la Comisión Zonal de Absentismo para que se tomen las decisiones que procedan y/o se derive el caso a la Dirección General de Infancia y familia de la Consejería.

- La Dirección General de Infancia y Familia informará al Centro Escolar de la medida de protección adoptada y requerirá de éste la información necesaria.

#### **8.4.- COORDINACIÓN**

Se llevará a cabo una actuación coordinada del Centro escolar y las instituciones y organismos implicados.

Se planificarán actuaciones de coordinación entre los Centros de Educación Primaria y Educación Secundaria. Se elaborarán informes en los cambios de Centro para el alumnado absentista que recojan el análisis de la situación, las medidas adoptadas y los resultados alcanzados. Deberá haber una coordinación fluida entre Jefatura de Estudios, el Equipo de Orientación y los tutores.

#### **8.5.- RESPONSABILIDADES COMPARTIDAS.**

Para la detección de menores no escolarizados y de menores que estando escolarizados se encuentran fuera del recinto escolar en horario lectivo, es fundamental la participación y colaboración de la Policía Local y Cuerpos y Fuerzas de Seguridad del Estado con las Corporaciones Locales.

#### **8.6.- SEGUIMIENTO Y EVALUACIÓN.**

##### **ACCIONES A REALIZAR A LO LARGO DEL CURSO ESCOLAR**

1. Revisar y actualizar el “Plan de Prevención y Actuación del Absentismo Escolar” introduciendo cada año las modificaciones que se consideren oportunas.
2. Analizar los expedientes presentados, valorar las actuaciones realizadas y tomar decisiones de actuación en cada caso concreto, determinando el o los responsables de cada actuación.
3. Realizar una memoria, en la primera quincena del mes de junio, sobre las actuaciones realizadas y que formará parte de la Memoria Anual del Centro. Esta memoria incluirá de forma concreta:
  - a) Valoración de las actuaciones realizadas, tanto de prevención como de control y seguimiento.
  - b) Perfil del alumnado absentista especificando por cada alumno o alumna el curso al que pertenece, tipo de absentismo que presenta y causa del mismo.
  - c) Grado de participación de los implicados en el plan de absentismo.
  - d) Efectividad de las coordinaciones establecidas.
  - e) Propuestas de mejora, si procedieran.
  - f) Análisis cuantitativo de la incidencia del absentismo en el Centro.

DOCUMENTACIÓN.

ANEXO 1: Registro de asistencia diaria del alumnado.

ANEXO 2: Diligencia a los padres por reiteradas faltas.

ANEXO 3: Justificación de ausencias del alumnado.

ANEXO 4: Modelo de compromiso educativo de las familias.

ANEXO 5: Justificación de faltas superior a 5 días.

# ANEXO XI PLAN DE ACTUACIÓN DIGITAL

## ÍNDICE

1.-INTRODUCCIÓN.....	3
2.- ¿De donde partimos?.....	3
2.1- Test de Competencia Digital (CD)	
2.2- Rúbrica TDE (Apartados y Situación real)	
3.- Líneas de Actuación.....	13
4.- Recursos.....	14
4.- Bibliografía y Enlaces WEB de interés/uso.....	15

## **1.- INTRODUCCIÓN**

La Transformación Digital Educativa es una de las principales respuestas a los retos planteados actualmente, con repercusiones inmediatas en el ámbito escolar pero que lo trasciende, para facilitar la adquisición y desarrollo de competencias y habilidades a quienes formarán la ciudadanía en un futuro inmediato.

Para ello se han puesto en marcha medidas que afectan a todos los centros que imparten enseñanzas no universitarias y de carácter obligatorio, tales como el desarrollo de herramientas en Séneca para la autoevaluación de los centros como organizaciones digitalmente competentes mediante la Rúbrica TDE (basada en el Marco DigCompOrg) y el formulario para obtener el Plan de Actuación Digital (PAD) del que a su vez se derivan el Plan de Formación del Profesorado y el Plan de Contingencia.

La formación del profesorado es un aspecto primordial en el proceso de transformación digital educativa, que comenzó en el curso 2020/21 con la adquisición de herramientas itinerarios formativos según el Marco DigCompEdu.

Como punto de partida se dispone a nivel del profesorado el informe de las competencias digitales CCD y a nivel de centro y competencias digitales de centro el informe de la Rúbrica TDE.

En el CEIP Giner de los Ríos vamos por buen camino, ya que los resultados de la rúbrica nos permiten divisar el horizonte del nivel avanzado. En este sentido, aún nos encontramos con margen de mejora y el presente PAD nos va a permitir trabajar en la consecución del logro.

## **2.- ¿DE DÓNDE PARTIMOS?**

### **2.1 Test de Competencia Digital**

Implementado en el sistema de información Séneca, permite al profesorado realizar este test basado en el Marco DigCompEdu desde su perfil personal, y obtener un Informe Individual con la valoración global de su nivel competencial (A1-C2), por las áreas de este Marco y con relación al resto de componentes del claustro, y devuelve un detallado feedback.

Asimismo, se genera el Informe de Centro, siempre que más del 20% del profesorado del centro lo haya completado, a fin de mostrar resultados que sean representativos. Este

Informe de Centro ofrece el nivel competencial del claustro tanto globalmente como por áreas y puede ser solicitado por cualquier miembro del mismo.

En caso de que se solicite con perfil dirección o coordinación incluirá, además, relaciones nominales del profesorado que no ha accedido al test, del que lo ha iniciado y del que lo ha concluido.

El Informe Individual será de utilidad para avanzar en las competencias profesionales docentes relacionadas con el ámbito digital, permitiendo planificar una formación personal que atienda al nivel de partida de cada docente.

## **2.2 Rúbrica TDE**

Esta rúbrica es una autoevaluación del centro que mide el nivel de competencia digital a nivel centro basada en el Marco DigCompOrg de la Unión Europea.

Está organizada por ámbitos y es fácil de cumplimentar a través de Séneca. Una vez completada, se puede obtener el Informe de Rúbrica, que muestra las preguntas, las opciones seleccionadas y un feedback específico -además de los resultados numéricos del nivel competencial-. De esta información se extraerán las orientaciones para posteriormente rellenar el PAD en Séneca.

Este proceso de Transformación Digital Educativa (TDE) engloba 3 Ámbitos de actuación que son reflejados en la rúbrica: 1. ORGANIZACIÓN DEL CENTRO 2. INFORMACIÓN Y COMUNICACIÓN 3. PROCESOS DE ENSEÑANZA APRENDIZAJE.

En base a cada ámbito de actuación, encontramos un apartado de situación real que se muestra a continuación;

### **ÁMBITO: ORGANIZACIÓN DEL CENTRO**

Apartado1\_Existencia de espacios de aprendizaje virtuales para aprovechar y optimizar el uso de las tecnologías de aprendizaje digital. Los espacios virtuales suponen una extraordinaria oportunidad de integración de la tecnología para la mejora del aprendizaje, tanto en su capacidad de personalización, que los incluye en el Diseño Universal de Aprendizaje como en la participación amplia que brinda, abarcando a la totalidad de la comunidad educativa. Aunque la heterogeneidad de opciones de espacios virtuales no es en sí algo negativo, los centros que de forma colectiva adoptan una determinada herramienta ofrecen una imagen positiva a su comunidad educativa. Asimismo, en determinadas

enseñanzas, el consenso del centro en la utilización de una sola plataforma, especialmente durante la fase no presencial, facilita en gran medida la colaboración, siempre necesaria, de las familias.

Situación real: Menos de la mitad de las materias impartidas disponen de un espacio en un entorno virtual de aprendizaje (plataforma educativa) o utiliza otros medios digitales (blogs educativos o sites), que permiten la interacción.

Apartado 2\_ Existencia de espacios de aprendizaje físicos para aprovechar y optimizar el uso de tecnologías de aprendizaje digital. Nada de lo que hay en el centro educativo es neutro: convertirlo en un espacio de aprendizaje profundo y de participación debe ser un objetivo a plantearse, que no necesariamente requiere un elevado dispendio. Las llamadas "aulas de futuro" no son la única opción; el cambio en la gestión de los espacios debe responder a las necesidades de cada centro.

Situación real: Hay al menos un espacio físico en el centro que permite optimizar el uso de tecnologías de aprendizaje digital (mobiliario desplazable, ordenadores u otro equipamiento informático, o hay espacios diferenciados según su función).

Apartado 3\_ Existencia de horarios con adecuación al desarrollo de la competencia digital (3) (doble docencia, horarios consecutivos, horas de encuentro). Los horarios de los centros deben adaptarse a criterios estrictamente pedagógicos recogidos en el proyecto educativo, al que se incorporan los Planes y Programas en los que se participa. La normativa establece un marco de autonomía de los centros en su modelo organizativo, que puede pasar por agrupamientos flexibles, doble docencia, horarios consecutivos u otro modelo que favorezcan el cambio y la mejora.

Situación real: Menos de la mitad del profesorado tiene un horario que favorece el desarrollo adecuado de la competencia digital

Apartado 4\_ Elaboración y difusión de los horarios La transparencia en el funcionamiento de los centros es fundamental en un entorno de participación y mejora; un elemento importante es el de los horarios pormenorizado del centro (por grupos...), que debe estar accesible a cualquier persona interesada y permitir añadir observaciones en tiempo real.



Situación real: Los horarios se generan mediante una aplicación y la información resultante está accesible para el profesorado desde la red del centro.

Apartado 5\_ Existencia de guía sobre uso responsable de los equipos y dispositivos. Disponer de un documento corto, claro y accesible no solo facilita la gestión y el mantenimiento, sino que forma parte del aprendizaje y visibiliza determinados aspectos tales como el BYOT o la relación de los dispositivos con el medio ambiente. La Guía de uso responsable de la tecnología en el centro, en la medida que pueda determinar también el uso de dispositivos móviles debe formar parte del Reglamento de Organización y Funcionamiento (en su apartado i). Al estar éste dentro del Plan de Centro, debe ser en sí un documento público, disponible para toda la Comunidad Educativa.

Situación real: La guía está disponible desde la red del centro. Incluye listado de dispositivos y buenas prácticas que garantizan la prolongación de la vida útil de los dispositivos.

Apartado 6\_Existencia de protocolos relativos a la gestión de espacios y recursos, incidencias y mantenimiento, así como al sistema de préstamo orientado a la superación de la brecha digital. Los protocolos, debidamente aplicados y gestionados, hacen mucho más eficaz la disponibilidad del equipamiento al servicio del aprendizaje y su continuidad en caso de cese de la actividad educativa presencial; se incide en la transparencia haciendo evidente la opción elegida para el mantenimiento y el coste que supone. Los aspectos recogidos en el apartado 6.3 deben incluirse en el Plan de Contingencia del centro.

Situación real: La gestión de la reserva de los espacios físicos y recursos se realiza a través de una aplicación informática accesible por la red del centro. Las incidencias y mantenimiento se reportan a través de un documento tipo plantilla disponible en formato digital o papel. No existe un protocolo en el centro para verificar que todo el alumnado posee los medios adecuados para continuar la actividad en caso de cese de la actividad presencia, pero no contempla todos los aspectos: identificación de las necesidades, sistema de préstamo, conectividad y documentación ad-hoc. El coste de mantenimiento aparece como gasto específico en los presupuestos anuales

Apartado 7\_ Existencia de un plan de formación para el desarrollo de la competencia digital en el centro coherente con los marcos europeos DigCompOrg, DigCompEdu y Digcomp(4). Conocer los diferentes marcos en los que se encuadra la Competencia Digital es esencial para abordar su desarrollo y disponer de nuevas perspectivas para la mejora en general que pasan, en buena medida, por la formación expandida a todos los colectivos de la comunidad educativa, no solo el docente. Para ello, es fundamental partir de un diagnóstico de la competencia digital, tanto del centro como del profesorado. Las herramientas necesarias están implementadas en Séneca.

Situación real: Existe un plan de formación para el desarrollo de la competencia digital en el Plan de Centro, incluyendo acciones de formación para las familias. La práctica totalidad del profesorado y personal no docente participa en las actividades formativas relacionadas con la competencia digital. El centro cuenta con un Equipo de Coordinación al que habitualmente se consulta y participa en la formación.

Apartado 8\_ Integración de la innovación metodológica a través de las tecnologías y networking (trabajo colaborativo en red). Los aspectos expresados en este ítem deben quedar recogidos en el Proyecto de centro, como parte de sus señas de identidad y de organización para la docencia online para incluir en el Plan de Contingencia. Retratan a un centro abierto que asume el concepto de conocimiento compartido y contribuye activamente a su expansión, contando con un equipo dinamizador que cumple eficazmente su función.

Situación real: En el Plan de Centro y en el Plan de Formación se contemplan acciones coordinadas encaminadas a la innovación metodológica apoyadas por el uso de las tecnologías. Se participa en Proyectos de Innovación, Investigación y Elaboración de materiales didácticos. El equipo de Coordinación dinamiza y extiende ocasionalmente la implementación de proyectos innovadores entre el claustro. El centro participa con otras organizaciones en proyectos de innovación. El centro organiza y/o participa en actividades y eventos de intercambio de conocimiento que impulsen la innovación educativa.

Apartado 9\_ Uso de las herramientas de gestión que ofrece la Consejería de Educación. Estas herramientas, integradas en Séneca (6) y Pasen, superan con creces cualquier aplicación comercial actualmente existente, respetan escrupulosamente los aspectos recogidos en la LOPD y están siendo mejoradas constantemente. Es necesario que el profesorado las

conozca y promueva su uso para contribuir a la mejora del proceso, sobre todo en los ámbitos de Organización e Información y Comunicación, incluyéndolas como parte importante del Plan de Contingencia.

Situación real: Menos de la mitad del profesorado usa el cuaderno del profesorado de Séneca (7), además del registro de ausencias y calificaciones trimestrales. Se conoce la existencia del sobre virtual de matrícula y se aplica o se tiene la intención de aplicarlo según esté disponible. Se usan habitualmente las funcionalidades de Séneca (mensajería, observaciones compartidas...)

Apartado 10\_ Evaluación de la competencia digital (CD)(4) (del centro y del profesorado)

Con los procesos de evaluación de la competencia digital tanto a nivel de centro como de profesorado no se pretende establecer clasificación alguna, sino disponer de una guía que oriente acerca de las opciones de mejora existentes. Obviamente, el desarrollo de la competencia digital del profesorado repercutirá directamente en el alumnado y en el entorno general de la comunidad educativa. Conocer los diferentes marcos de CD y las herramientas de evaluación existentes proporciona una mejor perspectiva y capacidad de elección.

Situación real: La Rúbrica se ha cumplimentado anteriormente como parte de los requisitos de #PRODIG. NO se han utilizado los datos de la Rúbrica para orientar la elaboración del Plan de Actuación, pero se proyecta hacerlo el próximo curso. El profesorado ha cumplimentado el test de CDD (46) implementado en Séneca, pero no se ha solicitado el Informe de Centro.

#### ÁMBITO: INFORMACIÓN Y COMUNICACIÓN

Apartado 11\_Presencia digital del centro. Las múltiples opciones existentes permiten que el centro pueda elegir o asumirlas todas, difundiendo sus logros, experiencias y características. Resulta fundamental para mantener a la comunidad educativa informada online, sobre todo en períodos en los que no es posible hacerlo de manera presencial.

Explotar la presencia digital en la Red de la manera más participativa posible forma parte del cambio deseado hacia la mejora e incardina la vida del centro en la realidad circundante.

Situación real: El centro dispone de web actualizada Y blogs educativos dinámicos en los que participa activamente el alumnado. El centro participa en las redes sociales con cuentas corporativas casi a diario. La comunidad educativa interviene mediante comentarios, sugerencias, respuestas, etc., de forma habitual. La figura de Community Manager (CM) es una sola persona. Se han establecido criterios O normas para la publicación de contenidos en las redes sociales del centro.

Apartado 12\_Difusión de logros conseguidos en general y con la integración de las tecnologías en particular. Que el centro dé a conocer y comparta lo conseguido por el alumnado es una forma de empoderarlo altamente motivadora.

Situación real: El centro participa de forma regular en las redes sociales publicando los logros del alumnado.

Apartado 13\_Digitalización de documentos. Secretaría virtual. Acceder a los documentos y a la información emanada del proceso educativo, así como facilitar la gestión y tramitación online por parte de todos los sectores contribuye a la necesaria apertura de los centros a la comunidad y cobra especial importancia en caso de situaciones obligadas de no presencialidad.

Situación real: Los documentos obligatorios o relevantes para el centro están digitalizados y accesibles (13) para la comunidad educativa a través de Internet. Pueden descargarse los documentos para su cumplimentación. Los datos agregados correspondientes al análisis de los resultados de las evaluaciones están accesibles para el profesorado en la red del centro. Los resultados individuales de las evaluaciones del alumnado se validan para que estén accesibles en Pasen e iPasen, que coexisten con el soporte papel.

14 Digitalización comunicaciones internas. La agilización en la comunicación interna de quienes forman parte de la comunidad educativa de un centro favorece la colaboración y mejora la eficacia del proceso educativo, favoreciendo el sentimiento de formar parte activa de ella. Resulta fundamental en caso de suspensión de la actividad presencial.

Situación real: La práctica totalidad del profesorado utiliza medios y canales digitales variados para establecer con su alumnado comunicaciones relacionadas con el aprendizaje. Las familias acceden con frecuencia y eficacia a la información proporcionada por los canales digitales, estableciendo una comunicación efectiva con el profesorado. Menos de la mitad de las comunicaciones internas entre el profesorado se realiza a través de las funcionalidades de Séneca.

15\_Actividades de intercambio de experiencias relacionadas con la transformación digital. El aprendizaje no solo se lleva a cabo dentro de las paredes del centro. Aprovechar las oportunidades que brindan los medios digitales pone en primer plano el papel protagonista del alumnado y sus familias.

Situación real: El centro participa (y organiza, en su caso) ocasionalmente actividades de intercambio de experiencias relacionadas con la transformación digital en alguno de sus tres ámbitos. La participación de la comunidad educativa del centro es significativa

Apartado 16\_Interacción con Plataformas Digitales externas a la Comunidad Educativa. Facilitar y fomentar el acceso y la participación del alumnado con sites de entidades ajenas al mundo estrictamente académico, sobre todo en determinados tipos de enseñanza, se muestra como un elemento necesario para una formación integral y conectada con la realidad.

Situación real: Se produce ocasionalmente.

Apartado 17\_Herramientas telemáticas para la comunicación con las familias. La generalización del uso de Séneca y Pasen por parte del profesorado y de las familias y alumnado, respectivamente, proporciona un entorno seguro para las comunicaciones. Disponer de otros medios y sistemas digitales complementarios aborda con eficacia la multiplicidad de circunstancias que pueden darse, asegurando la correcta comunicación y seguimiento, elemento fundamental en caso de cese de la actividad presencial.

Situación real: Más de la mitad de la comunidad educativa utiliza iPasen e iSéneca. Se usan con frecuencia otros sistemas digitales complementarios para la comunicación con las familias (videoconferencias, videollamadas).

Apartado 18\_Debate y gobierno abierto. La participación activa por parte de la comunidad educativa debe ser una de las metas a conseguir en los centros, incrementando su apertura a todas las partes implicadas, en el convencimiento de que esta dinámica contribuirá a la mejora global.

Situación real: La comunidad es informada y consultada sobre actuaciones y documentos relevantes del centro por medios telemáticos.

#### ÁMBITO: PROCESOS DE ENSEÑANZA APRENDIZAJE

Apartado\_19 Adopción de metodologías activas facilitadas por el uso de las tecnologías. El cambio de paradigma educativo pasa por la adopción de metodologías activas, que conceden al alumnado el rol protagonista de su propio aprendizaje, haciéndolo mucho más competencial, completo y perdurable. Se deben establecer líneas de actuación que favorezcan la inclusión en varios niveles: 1. Crear cultura (construir comunidad y establecer valores), 2. Establecer políticas (desarrollar un centro escolar para todos y organizar el apoyo a la diversidad) y 3. Desarrollar prácticas inclusivas (construyendo un currículo para todas las personas y orquestar el aprendizaje). La tecnología sirve de apoyo para desarrollar todas ellas.

Situación real: Más de la mitad del profesorado del centro adopta y promueve el uso de metodologías activas centradas en el alumnado como protagonista de su propio aprendizaje (ABP, aprendizaje cooperativo, aprendizaje basado en la indagación, Flipped Learning, pensamiento computacional, etc). El profesorado conoce la mayoría de estas metodologías para elegir la más conveniente. Se trabaja con tareas integradas competenciales ocasionalmente.

Apartado\_20 Uso de estrategias didácticas facilitadas por las tecnologías del aprendizaje. Las estrategias didácticas son acciones planificadas para que el alumnado logre la construcción del aprendizaje y se alcancen los objetivos planteados; se trata de procedimientos de nivel superior que incluyen diferentes tácticas o técnicas de aprendizaje, desempeñando un papel muy importante las tecnologías, por su papel motivador y por la

proximidad a la realidad del alumnado. Es importante facilitar al profesorado estrategias fáciles y consensuadas que no reproduzcan la clase tradicional cambiando el medio, y ofrecer al alumnado la realización de la tarea en formato digital utilizando soportes que les sean fáciles y accesibles.

Situación real: Más de la mitad del profesorado del centro utiliza estrategias didácticas facilitadas por las tecnologías, sean flexibles, atractivas y que tienen en cuenta las expectativas e intereses del alumnado.

Apartado\_21 Elaboración e implementación de secuencias didácticas que integren los recursos digitales para el aprendizaje. Gamificación, creación audiovisual, robótica, programación, y el uso habitual de los recursos digitales de carácter cooperativo que casen con metodologías activas favorecen el desarrollo de la competencia digital y el aprendizaje competencial general. Las secuencias didácticas programadas en situaciones no presenciales no pueden ser una traslación del modo presencial, También tiene implicaciones en la formación, ya que deben ir presentadas en diferentes soportes y niveles de dificultad siguiendo el Diseño Universal para el Aprendizaje (DUA).

Situación real: Más de la mitad del profesorado del centro elabora e implementa secuencias digitales que integran contenidos digitales de elaboración propia de calidad, libros de texto digitales, REA, blogs didácticos. Se usan ocasionalmente recursos digitales online preferentemente cooperativos (presentaciones online, smore, padlet, cronogramas, infografías, etc).

Apartado\_22 Recursos Educativos Abiertos (REA), eXeLearning y Repositorios eXeLearning es un editor de recursos educativos interactivos gratuito y de código abierto. Su uso permite la elaboración de Recursos Educativos Abiertos (REA) que deben ser incorporados a repositorios desde los que utilizarlos tal cual o mediante modificaciones, ya que la licencia CC bajo la que están así lo permite.

Situación real: Menos de la mitad del profesorado del centro conoce y usa eXeLearning para elaborar REA. El profesorado no hace uso prácticamente de REA. El profesorado accede ocasionalmente a repositorios para obtener recursos de diferente tipo (buscador de recursos de eAprendizaje, Banco de Recursos de Alejandría, Agrega, Procomún, web de centro, sitios webs docentes, etc).

Apartado\_23 Implementación de los principios del Diseño Universal de Aprendizaje (DUA) (40). Las formas de representación, las de acción y expresión, así como las de implicación son los principios básicos del DUA, cuyo desarrollo va en favor de la necesaria inclusión en los centros educativos. Ser consciente de ello y aplicar esos principios sistemáticamente contribuye a la mejora general de los aprendizajes.

Situación real: Se hace al alumnado una oferta limitada de formas de representación. Se hace al alumnado una oferta limitada de formas de acción y expresión para que respondan o demuestren sus conocimientos y habilidades. Se proporciona al alumnado múltiples formas de implicación que mantengan su motivación y participación.

Apartado\_24 Integración en las programaciones de contenidos relativos al comportamiento responsable en entornos en línea. Aproximar al alumnado a los aspectos relativos a la seguridad es una de las áreas de competencia digital que enlazan directamente con la realidad y el entorno en el que se mueve el alumnado, que adquiere mayor importancia según se generaliza el trabajo online.

Situación real: Más de la mitad del profesorado del centro integra en las programaciones contenidos relativos al comportamiento responsable en entornos en línea (normas de propiedad intelectual y de copyright), tipos de licencia CC, uso de banco de imágenes libres de copyright, etc.

Apartado\_25 Marcos, Áreas y competencias de la Competencia Digital. Tener un conocimiento lo más preciso y amplio posible acerca de los diferentes marcos (DigCompOrg, DigCompEdu y DigComp) de la competencia digital (CD) resulta básico para su desarrollo, ya que son los que la regulan normativamente en la comunidad educativa de Andalucía. Debe extenderse a la totalidad de componentes de la comunidad educativa (docentes, alumnado, PAS, familias, etc.).

Situación real: Las áreas y competencias de la CD en sus diferentes marcos son conocidas por una parte significativa de la comunidad educativa.



Apartado\_26 Desarrollo y evaluación de la competencia digital del alumnado a través del currículo. Se trata de un proceso transversal y continuo para esta competencia, que debe tener como referente el Marco DigComp y sus áreas. Además de su importancia obvia como una de las competencias claves, resulta fundamental en situaciones de no presencialidad. Debe estar íntimamente relacionado con el DUA y el aprendizaje inclusivo, independientemente de los ámbitos, áreas o materias impartidas.

Situación real: Más de la mitad del profesorado del centro desarrolla y evalúa la competencia digital del alumnado a través de los contenidos de los ámbitos/áreas/materias impartidos.

Apartado\_27 Auto y coevaluación. El cambio pretendido pasa necesariamente por la aplicación de otra evaluación, en la que prime el carácter orientador y formativo y en la que se mantiene el protagonismo del alumnado como agente capaz de valorar su propio proceso de aprendizaje y el de sus iguales, fomentando un espíritu crítico y constructivo. En un escenario no presencial, de cara al plan de contingencia, hay que privilegiar (en las etapas que sean posibles), la autoevaluación con referentes claros, entendiendo la evaluación como forma de aprendizaje y de desarrollo del pensamiento crítico y de la autonomía del alumnado.

Situación real: Más de la mitad del profesorado del centro promueve la autoevaluación y la evaluación entre iguales mediante el uso habitual de portfolios de evaluación y otras tecnologías de aprendizaje digital (cuestionarios online, aplicaciones de valoración, rúbricas), fomentando el aprendizaje competencial.

Apartado\_28 Desarrollo de destrezas sociales y emocionales. El desarrollo de la competencia digital debe ir acompañado de una serie de habilidades y destrezas que permitan una buena comunicación y una actitud solidaria en la formación de la ciudadanía y en la adquisición del resto de competencias claves (social y ciudadana).

Situación real: Más de la mitad del profesorado del centro promueve en el alumnado mostrar empatía, tomar decisiones responsables en el ámbito digital, y fomenta la Netiqueta y los valores solidarios como parte de la ciudadanía digital.

Apartado 29\_Alumnado como diseñador de su proceso de enseñanza aprendizaje. El protagonismo del alumnado pasa por su capacidad paulatinamente mayor de ser capaz de elegir la opción que mejor se adecue a sus intereses, fomentando el aprendizaje permanente y favoreciendo otras competencias (Aprender a aprender).

Situación real: Menos de la mitad del profesorado del centro fomenta en el alumnado el rol de diseñador de su proceso de enseñanza aprendizaje, ofreciendo opciones diferentes para la realización de tareas, profundización o refuerzo de los aprendizajes.

Apartado 30\_NetWorking (trabajo en red) y asociacionismo en el alumnado. Parte fundamental de la realidad académica y laboral es la capacidad de establecer redes de aprendizaje y trabajo, teniéndola presente asimismo en el aprendizaje online. El fomento del asociacionismo en el alumnado se encuentra regulado en la normativa y fomenta su capacidad de iniciativa, organización, resolución de problemas, a la vez que coadyuva al desarrollo de otras competencias clave.

Situación real: Menos de la mitad del profesorado del centro promueve el trabajo cooperativo y colaborativo en línea (NetWorking) e informa/fomenta las opciones de asociación en el alumnado.

### **3.- LÍNEAS DE ACTUACIÓN**

Una vez que se han visto los diferentes apartados, analizadas las situaciones de partida y completados los test de competencia digital por el claustro de profesores, vamos a marcar unas líneas de actuación para el presente curso en el CEIP Giner de los ríos:

En el ámbito 1, sobre organización del centro; **Integrar el espacio Web del centro como medio de aprendizaje.**

Tareas: Establecer espacios/secciones en la WEB del centro para cada grupo/aula y su proceso de enseñanza aprendizaje. División de espacio y determinación de secciones en la

WEB del centro. La evaluación de estas áreas se realizará mediante una encuesta de evaluación. Los responsables de realizar estas tareas serán el Claustro y el alumnado.

En el ámbito 2, sobre información y comunicación; **Fomentar el uso de PASEN y Séneca.**

Tareas: Dar a conocer la plataforma PASEN y sus usos, Conocimiento y funcionamiento correcto de PASEN. La evaluación de estas áreas se realizará mediante una encuesta de evaluación y a través de la autoevaluación de la práctica docente. Los responsables de estas tareas serán el Claustro, Familias y Equipo Directivo.

En el ámbito 3, sobre procesos de enseñanza-aprendizaje; **Fomentar el uso de dispositivos electrónicos en el alumnado para las diferentes áreas de aprendizaje.**

Tareas: Establecer usos de dispositivos electrónicos a través de un calendario de utilización para el refuerzo de las áreas. En la evaluación de las tareas, se establecerá un horario/calendario de uso, añadirán contenidos curriculares de las programaciones para el trabajo con estos dispositivos y se desarrolla la guía del buen uso responsable de dispositivos electrónicos. Los responsables de estas tareas serán el claustro que use los dispositivos en sus grupos, el alumnado utilitario y el Equipo Directivo.

#### **4.- RECURSOS**

Como queda recogido en el propio Plan de Centro, el colegio dispone de un completo espacio WEB ([www.ceipginerchiclana.com](http://www.ceipginerchiclana.com)) y una cuenta de la red social Instagram (<https://www.instagram.com/ginerchiclana/?hl=es>) donde confluye toda la información y comunicación que afecta a toda la comunidad educativa, haciéndola partícipe y desempeñando un papel protagonista en el funcionamiento y proceso de enseñanza-aprendizaje de la vida escolar.

El centro cuenta con 20 aulas provistas de CPU y proyector multimedia (4 de ellas complementadas con pizarra digital interactiva (PDI).

El alumnado de tercer ciclo cuenta con 25 tabletas multimedia y el grupo de NEAE con 3 para complementar su proceso didáctico.

Actualmente, hay un aula de informática en construcción para que los grupos puedan disponer de ella y hagan efectivo el uso de 25 ordenadores ultraportátiles.

Por otro lado, en la sala de Psicomotricidad existe una televisión con un reproductor DVD provisto de una colección de recursos educativos. En el SUM (Salón de usos múltiples) también existe este recurso y otro proyector multimedia con gran pantalla para usarla en eventos de mayor afluencia.

Además de lo anterior, cabe mencionar la dotación de los fondos europeos de 80 ordenadores portátiles HP con sistema operativo Guadalinex al centro para el alumnado que se encuentra en la brecha digital. Los destinatarios son seleccionados a través del cuestionario recogido en Séneca para observar las carencias y disponibilidad en casa.

En el presente curso han llegado también al centro, 50 chromebooks.

## **5. ENLACES DE INTERÉS Y BIBLIOGRAFÍA**

(1) Decreto 100 y 101 de 9 de mayo de 2023.

Orden de 30 de mayo de 2023

(2) Más información sobre aulas del futuro: <https://www.youtube.com/watch?v=wJw9WbMbazM> (3) Decreto 327/2010, de 13 de julio, por el que se aprueba el Reglamento Orgánico de los IES, y

(3) Decreto 328/2010, de 13 de julio, por el que se aprueba el Reglamento Orgánico de las escuelas infantiles de segundo grado, de los colegios de educación primaria, de los colegios de educación infantil y primaria, y de los centros públicos específicos de educación especial centros de Educación Infantil de Segundo Ciclo, Primaria y centros públicos de educación especial. En el Título V, Capítulo II (págs 16 y 40, respectivamente).

(4) La CD se encuadra en diferentes marcos de ámbito europeo: DigCompOrg: <https://ec.europa.eu/jrc/en/digcomporg/framework> para organizaciones educativas, DigCompEdu <https://ec.europa.eu/jrc/en/digcompedu> para el profesorado, y DigComp: <https://ec.europa.eu/jrc/en/digcomp/digital-competence-framework> para el alumnado y la ciudadanía en general. Este último marco es el adoptado por el Intef para el Marco Común

de la Competencia Digital Docente: [https://aprende.intef.es/sites/default/files/2018-05/2017\\_1020\\_Marco-Com%C3%BAAn-de-Competencia-Digital-Docente.pdf](https://aprende.intef.es/sites/default/files/2018-05/2017_1020_Marco-Com%C3%BAAn-de-Competencia-Digital-Docente.pdf)

(5) Proyectos de Innovación, Investigación y elaboración de materiales en <https://www.juntadeandalucia.es/educacion/portaaverroes/programasinnovadores>

(6) Normativa sobre Séneca: <https://www.juntadeandalucia.es/educacion/portalseneca/web/seguridad;jsessionid=8E29325B6C2D0E0DE8EB9549F2344F8B>

(7) Cuaderno del profesorado de Séneca: <https://juntadeandalucia.es/boja/2010/101/1>

(8) Información sobre SELFIE: [https://ec.europa.eu/education/schools-go-digital\\_es](https://ec.europa.eu/education/schools-go-digital_es)

(9) Información sobre JRC (Joint Research Centre, organismo dependiente de la Comisión Europea): <https://ec.europa.eu/jrc/en>.

(10) Competencia Digital Docente en el marco del DigCompEdu (JRC): [https://ec.europa.eu/jrc/sites/jrcsh/files/digcompedu\\_leaflet\\_esnov2017pdf.pdf](https://ec.europa.eu/jrc/sites/jrcsh/files/digcompedu_leaflet_esnov2017pdf.pdf)

(11) Evaluación de la Competencia Digital Docente en el marco del DigCompEdu, según test diseñado por JRC.: <https://ec.europa.eu/jrc/en/digcompedu/self-assessment>

(12) La accesibilidad debe ser física, sensorial y cognitiva.

(13) Información para elaborar textos de Lectura Fácil.: <https://www.discapnet.es/areas-tematicas/disenopara-todos/accesibilidad-decomunicacion/lectura-facil/guia-de-lectura-facil>

(14) Manual sobre el "Módulo evaluación" de Séneca. (Consejería de Educación): [www.juntadeandalucia.es/centrostic/21601081/helvia/aula/archivos/repositorio/0/180/Evaluacion.pdf](http://www.juntadeandalucia.es/centrostic/21601081/helvia/aula/archivos/repositorio/0/180/Evaluacion.pdf)

(15) ¿¿Por qué usar PASEN? ¿(Blog de Elías Fernández): <http://e-via.org/blog/index.php/por-que-deberian-utilizar-pasen?blog=2> (17) Pasen, iPasen, mensajería o foros de plataformas de aprendizaje, página web del centro, blogs del profesorado, redes sociales, etc.

(16) Escuelas Mentoras (Noticia en Novedades de la página web de la Consejería): [www.juntadeandalucia.es/educacion/portals/web/cepsevilla/novedades/-/contenidos/detalle/escuelas-mentoras-17837lyownc4p](http://www.juntadeandalucia.es/educacion/portals/web/cepsevilla/novedades/-/contenidos/detalle/escuelas-mentoras-17837lyownc4p)

(17) No aplicable a centros que no cuenten con personal que imparta docencia directa (Residencias Escolares). (21) Gamificación, creación audiovisual, programación, etc.

(19) Para evaluar la calidad de los recursos se pueden aplicar los recursos CoDA: [https://eprints.ucm.es/12533/2/R%C3%BAbrica\\_calidad\\_MED\\_2013\\_\(2\).pdf](https://eprints.ucm.es/12533/2/R%C3%BAbrica_calidad_MED_2013_(2).pdf) y LORI, que pueden servir como guía para su diseño y contenido.

(20) Toolbox. Información general (wikipedia).<https://es.wikipedia.org/wiki/Toolbox>

(24) Presentaciones online en Google: <https://www.google.es/intl/es/slides/about/>

# ANEXO XII PLAN DE IGUALDAD

## ÍNDICE

1.- JUSTIFICACIÓN.....	3
1.1.- FUNDAMENTACIÓN LEGAL.....	3
1.2.- JUSTIFICACIÓN.....	6
2.- OBJETIVOS.....	8
3.- METODOLOGÍA .....	10
4.- PROPUESTAS DE ACTUACIÓN .....	13
4.1.- ALUMNADO.....	13
4.2.- PROFESORADO .....	15
4.3.FAMILIA.....	15
4.4, - PACTO DE ESTADO CONTRA LA VIOLENCIA DE GÉNERO.....	15
5.- EVALUACIÓN DEL PLAN .....	16
6.- ACTIVIDADES CURSO 2023/24.....	18

La discriminación de la mujer es latente en todas las relaciones sociales como consecuencia de la adjudicación de roles en función de un determinado sexo, de raza, de cultura, etc. Los educadores/as como fruto de ello utilizamos muchos comportamientos sexistas.

La escuela no puede cambiar normas de conducta por si sola, pero sí correr paralela a toda una sociedad que pide ser más justa y menos violenta en la que todos y todas nos podamos realizar y crecer como iguales.

Este Plan ofrece pautas para la promoción de la igualdad de género, la coeducación y la prevención de la violencia de género en los centros educativos, incorporando de forma integrada y transversal la perspectiva de género en todas las actuaciones del centro. Establece medidas y actuaciones concretas para continuar profundizando, desde una perspectiva de género, en los Planes de centro, en los materiales y en el currículo; en el aprendizaje, la formación y la implicación de toda la comunidad educativa; en la promoción de acciones de prevención de la violencia de género y en la propia estructura del sistema educativo. Nuestro Plan de Igualdad de Género se ha realizado siguiendo las directrices de este II Plan de Igualdad de Género. (2016-2021)

#### 1.1.- Fundamentación legal

La inclusión de la coeducación en el sistema educativo y en el currículo de las distintas etapas se encuentra apoyada en argumentos legales y razones de tipo social. Vamos a hacer un recorrido histórico de todas las medidas legales que se han puesto en marcha en España y Andalucía para trabajar el tema que nos ocupa.

La Constitución de 1978 en sus artículos 14 y 9.2. prohíbe discriminación por razón de sexo y la obligación que corresponde a los poderes públicos de promover las condiciones para que la igualdad de las personas sea efectiva y real. La Ley Orgánica 8/2013 de 9 de diciembre, para la mejora de la calidad educativa (LOMCE), en su artículo 7 establece que “La finalidad de la Educación Primaria es facilitar a los alumnos y alumnas los aprendizajes de la expresión y comprensión oral, la lectura, la escritura, el cálculo, la adquisición de nociones básicas de la cultura, y el hábito de convivencia así como el estudio y trabajo, el sentido artístico, la creatividad y la afectividad, con el fin de garantizar una formación integral que contribuya al pleno desarrollo de la personalidad de los alumnos y alumnas y de prepararlos para cursar con aprovechamiento la Educación Secundaria Obligatoria”.

También, en el artículo 10 del Real Decreto 126/2014, de 28 de febrero, por el que se establece el currículo básico de la Educación Primaria, y que concreta la citada ley, se señalan como sus principios educativos “la calidad, la equidad y la inclusión educativa”.



Atenderemos de forma breve a las primeras iniciativas que se pusieron en marcha en Andalucía. A partir del Plan de Igualdad de Oportunidades del Instituto Andaluz de la Mujer, aprobado por el Consejo de Gobierno de la Junta de Andalucía el 30 de enero de 1990, la administración Educativa regula y desarrolla normativas a fin de dar cumplimiento a las actuaciones en el área de Educación, Cultura e Investigación del citado Plan, estableciéndose la creación del Programa de Coeducación y las actuaciones que de él se derivan.

De esta forma tanto las chicas como los chicos refuerzan los aspectos que, en cada caso, les son favorables y recuperan los que se les había prohibido, posibilitando su pleno desarrollo como personas. El II Plan contribuye a fomentar, desde esta doble mirada a favor de las mujeres y a favor de los hombres, planteamientos cooperativos de “yo gano, tú ganas”, que configuran los pilares básicos de una sociedad igualitaria y justa. Se sustenta en una estructura de avance sobre la ya existente desde el Decreto 19/2007, de 23 de enero, por el que se adoptan medidas para la promoción de la cultura de paz y la mejora de la convivencia en los centros docentes sostenidos con fondos públicos, asignándoles nuevas funciones en materia de coeducación, igualdad y prevención de la violencia de género. Todos estos aspectos dan muestra de la relevancia que tiene en el desarrollo integral de la persona una verdadera educación en igualdad, para poder formar a futuros ciudadanos y ciudadanas participativas, responsables, solidarias y capaces de construir sociedades más justas y equitativas que las actuales.

En este nuevo curso 23/24 nos adherimos al Pacto de Estado contra la violencia de género, que se inició en 2017, y que incluye medidas en todos los ámbitos a nivel nacional.

Además de estos documentos existen otros muchos, vinculados al ámbito educativo, que justifican en sí mismos la relevancia de los contenidos a los que nos referimos. Destacamos entre ellos:

- II Plan de Igualdad entre Hombres y Mujeres en Educación 2016-2021 (BOJA nº 41, de 2 de marzo de 2016).
- I Plan de Igualdad entre Hombres y Mujeres en Educación. Acuerdo de 2 de noviembre de 2005, del Consejo de Gobierno (BOJA nº 227, de 21 de noviembre de 2005).
- Orden de 15 de mayo de 2006 (BOJA nº 99, de 25 de mayo de 2006), que recoge el nombramiento y las funciones de las personas responsables de coeducación.
- LEY 12/2007, de 26 de noviembre, para la promoción de la igualdad de género en Andalucía. (BOJA 18-12-2007)

- Decretos 328 y 327 /2010, ambos de 13 de julio, por los que se aprueban los Reglamentos Orgánicos de las Escuelas Infantiles, Colegios de Educación Infantil y Primaria e IES.
- Órdenes de 20 de agosto de 2010, por las que se regula la organización y el funcionamiento de las Escuelas Infantiles, Colegios de Educación Infantil y Primaria e institutos de Educación Secundaria, así como el horario de los centros, del alumnado y del profesorado (BOJA nº 169, de 30 de agosto de 2010).
- Orden de 20 de junio de 2011 (BOJA nº 132 de 7 de julio de 2011), que incluye el protocolo de actuación ante casos de violencia de género en el ámbito escolar.

Contextualizándolo en nuestro centro escolar, encontramos en las **Finalidades Educativas** el siguiente objetivo: “desarrollar las capacidades individuales adquiriendo unos conocimientos de las materias instrumentales, compensando las carencias de origen socioeconómico, cultural, físico o psicológico, propiciando la igualdad de oportunidades, incorporando para ello programas específicos de compensación educativa”. Esta finalidad se concreta del siguiente modo: “Ayudar al alumno/a respetar los derechos de los demás individuos tanto de su entorno como de otros pueblos, aceptando sus diferencias en cuanto al sexo, habla, color, la confesionalidad y la ideología”.

Dentro del **proyecto de Dirección**, que incluye el presente mandato (2018-2021), encontramos los siguientes objetivos “Atender a cada alumno o alumna en base a sus necesidades y diferencias.” e “Impulsar y desarrollar actitudes y valores democráticos, tolerantes y no discriminatorios entre todos los miembros de la comunidad educativa.” Así como también las líneas de actuación siguientes: “El principio de equidad y calidad deberán tomar especial presencia en el proceso de enseñanza aprendizaje, siendo sensibles a los ritmos de aprendizaje, necesidades y diferencias del alumnado”, “El tratamiento de la diversidad del alumnado, ajustándonos a sus diferencias, capacidades, ritmos de desarrollo, necesidades, estilos y procedencia” y “La educación en valores debe marcar de forma directa y transversal toda práctica docente, reflejándose en nuestras programaciones. Se trabajarán los conceptos de justicia, libertad, responsabilidad, ciudadanía democrática, solidaridad, tolerancia, **igualdad**, respeto y no discriminación”, donde se hace referencia la equidad entre hombres y mujeres.

## 1.2.- Justificación

Es importante destacar, que a pesar de todas estas medidas mencionadas encontramos un vacío y ausencia de puesta en marcha en los centros educativos por lo que vemos necesario apoyar estas disposiciones con proyectos, talleres, cursos de formación, etc., que ayude tanto al profesorado, como al alumnado y sus familias a formarnos y desarrollarnos como personas sensibilizadas y con valores igualitarios para así lograr un desarrollo integral del individuo.

Dado el tipo de familia que encontramos en nuestro entorno escolar, se observan muchos déficits en lo que a trato igualitario de hombres y mujeres se refiere por lo que se nos hace necesaria la puesta en marcha de acciones para erradicar y prevenir dichas desigualdades. Por ello nos propusimos plantearnos actuaciones destinadas al alumnado en primera medida, pero sin obviar ni olvidar la importancia de la familia y el profesorado con el fin de conseguir con la colaboración y el trabajo de todos y todas llegar a desarrollarnos como personas educadas en igualdad.

Los discentes pasan gran parte del día en la escuela por lo que los maestros y maestras son para ellos/as unos destacables modelos de conducta a imitar. A estas edades el aprendizaje vicario o por observación es muy importante, por lo que será primordial que el profesorado actúe en consonancia a unos modelos igualitarios para practicar con el ejemplo. De nada valdrá enumerar unos valores que después no se llevan a la práctica. Para que el alumnado asimile e interiorice esos valores como suyos será necesario que los vea reflejado también en su modelo a imitar.

Refiriéndonos a este último apartado, no podemos olvidarnos de la familia. Consideramos fundamental dentro de nuestra planificación el elaborar una serie de estrategias que estimulen y faciliten la implicación de las familias en el proceso educativo de los niños y niñas. En todo momento del proceso se hace necesaria esta participación, por lo que

tendremos que tener en cuenta la elaboración y puesta en marcha de actuaciones específicas para la familia.

El mundo del niño/a se centra principalmente en el ambiente familiar y escolar, y de ambos recibirán los hábitos y aprendizajes que van a tener más significatividad y permanencia. De ahí la importancia de que estas influencias sean paralelas, nunca contradictorias y que, además el niño/a perciba esa conexión y nunca una ruptura entre sus dos mundos. Por todo lo citado, se hace indispensable la colaboración de los padres y madres en la labor que queremos desempeñar, orientándoles y aconsejándoles la mejor manera de actuar con sus hijos/as.

## 2.- OBJETIVOS

### **2.1.-Objetivo general**

Sensibilizar y concienciar a la comunidad educativa, sobre todo a las familias de la importancia de llevar a cabo actitudes y comportamientos igualitarios no sexistas.

### 2.2.- Objetivos específicos

Fomentar valores de igualdad, tolerancia y respeto potenciando actitudes y comportamientos que conduzcan a ello en las actividades cotidianas de la escuela y de su entorno social y familiar.

Analizar a través de la reflexión y la crítica las distintas actitudes sexistas subyacentes en nuestro entorno para lograr una igualdad real donde podamos desarrollarnos plenamente como individuos/as con el fin de lograr una sociedad más justa y feliz

Analizar la dicotomía sexo- género

Hacer llegar a las familias términos como coeducación, diferencia, desigualdad. Organizar y asimilar la sociedad en la que estamos inmersos, analizando y estableciendo una crítica constructiva hacia los modelos y estereotipos sexistas que existen.

Potenciar la participación de las familias en los talleres y distintas actividades propuestas para conseguir una transformación real del AMPA (asociación de padres y madres de alumnos/as) a AFA (asociación de familias de alumnos/AS)

Ser capaz de establecer relaciones afectivas satisfactorias expresando libremente los sentimientos.

Aprender a expresarse utilizando un lenguaje no sexista.

Facilitar el desarrollo social: cooperación, solidaridad, respeto, tolerancia, asumiendo estos valores.

Lograr un progresivo equilibrio afectivo y seguridad básica a partir de actividades socio-afectivas fomentando una actitud positiva hacia ellas.

Progresar en la autonomía personal y en el espíritu crítico, mediante el fomento de actividades autónomas y asambleas, motivándoles a participar activamente.

Potenciar una imagen positiva de sí mismo y seguridad personal.

Dotar de recursos lúdicos a la familia para actuar ante posibles situaciones conflictivas en su ámbito familiar.

Potenciar una imagen positiva de sí mismo y seguridad personal.

Reconocer la labor del amo/ama de casa como una profesión no remunerada, desarrollando actitudes de aprecio hacia dicha labor y considerando la importancia de compartir las tareas del hogar con la intención no sólo de fomentar

la cooperación en la familia sino también de favorecer la propia autonomía del individuo

Posibilitar la apertura de distintas profesiones estereotipadas en la sociedad con la intención de que los discentes las conozcan y puedan en el futuro elegir una profesión no tipificada por sexos.

Favorecer la educación en valores a través de la literatura infantil, animando a la lectura y favoreciendo el respeto y la escucha.

Promover una educación en igualdad, coeducando en el espacio del aula y del hogar y favoreciendo actitudes no discriminatorias.

### 3.- METODOLOGÍA

Nuestra intervención estará enfocada desde la perspectiva globalizadora, situándonos dentro del constructivismo. Como sabemos, esta perspectiva es la más indicada para alcanzar nuestros propósitos y tratar los distintos contenidos.

El enfoque globalizador es el más idóneo para asegurar la construcción de aprendizajes significativos, que es, al fin y al cabo, nuestro propósito. Esto implica un proceso global de acercamiento del sujeto a la realidad que pretende conocer. Para ello, pondremos énfasis en la resolución de problemas, en el descubrimiento de nuevos aprendizajes, etc., No se produce aprendizaje significativo por una simple acumulación de conceptos, sino que realizan sus aprendizajes por las relaciones múltiples establecidas entre los que los sujetos ya saben y lo que se pretenden que aprendan.

El aprendizaje significativo es aquel en el que el sujeto desde lo que sabe y gracias a la manera que el maestro/a o compañero/a más capaz le presente la nueva información, reorganiza su conocimiento del mundo, encuentra nuevas dimensiones que le permitan transferir ese conocimiento a otras situaciones y descubrir los procesos que lo explican, lo que le proporciona una mejora en su capacidad de organización comprensiva para otras experiencias, sucesos, ideas,

valores y proceso de pensamiento que va a adquirir escolar o extraescolarmente.

Aprender significativamente, implica llevar a cabo una metodología que parta de los conocimientos previos del alumnado (para ello nos es muy útil la asamblea), tomando como base lo que los alumnos/as conocen y piensan con respecto a cualquier aspecto de la realidad. Sólo partiendo de estos conocimientos iniciales podremos establecer relaciones sustantivas y no arbitrarias entre lo nuevo y lo ya sabido.

Además, el sujeto debe tener una actitud favorable, es decir, se debe encontrar motivado hacia el aprendizaje, porque no sólo son importantes los conocimientos previos, sino que lo que se enseña debe estar relacionado con los intereses de los niños/as y conectar con sus necesidades y experiencias.

Las interacciones maestro/a - alumno/a y alumno/a – alumno/a facilitan la construcción de aprendizajes significativos, al mismo tiempo que favorecen los procesos de socialización entre niños y niñas. Es importante destacar también que los contenidos se abordarán en contextos de colaboración y desde ópticas globalizadas.

Como hemos mencionado anteriormente, nos enmarcamos dentro del constructivismo. Esto quiere decir que son los discentes los que construyen su propio aprendizaje, son los verdaderos protagonistas del proceso de enseñanza.

Para ello contarán con nuestra ayuda, con la ayuda del maestro/a, que seremos para nuestros alumnos/as unos guías y orientadores, facilitadores de su tarea. Nuestra labor será el de andamiarles, dándoles las ayudas necesarias, graduándoles la dificultad de las tareas según las características individuales de cada uno/a. Debemos crear en el alumnado un desajuste óptimo, esto es proporcionarles tareas ni muy fáciles ni muy difíciles, sino ajustadas a su nivel. Asimismo, nuestra labor más importante será el de producir conflictos cognitivos en el niño/a.

Como criterio metodológico de primer orden tenemos que destacar también que los sujetos aprenden también a través de la observación, manipulación y la exploración. A partir de estos procesos analizarán toda la información para después realizar una síntesis de la misma y poder aplicarla después en otros contextos y situaciones, realizando todo ello desde un punto de vista lúdico.

La metodología ha de ser flexible, ya que a medida que se va desarrollando podremos ir comprobando su eficacia y las posibles modificaciones que se crean convenientes modificar una vez que se lleva a la práctica.

Como cada persona es distinta a los demás debemos en todo momento respetar la individualidad de cada uno/a con sus características propias. Tampoco se puede pasar por alto el importante papel que se juega con las actividades en el proceso de socialización, que todos/as se sientan integrados en el buen clima del grupo.

Señalar que la metodología tendrá como punto de partida el nivel de desarrollo de los asistentes, en lo que se refiere a conocimientos previos, para una mejor y más profunda identificación con los nuevos conocimientos que se van a adquirir.

Los contenidos que explicitaremos más adelante, serán trabajados de forma paralela y a lo largo de todo el curso, según las necesidades e intereses de nuestros alumnos/as,

atendiendo a las Finalidades Educativas del centro y a las características del contexto en el que nos encontramos. Asimismo, estos temas los trabajaremos de forma contextualizada, y no de forma aislada, aprovechando los momentos y situaciones propicias que nos brinde nuestra jornada escolar. No están organizados en ámbitos ya que están inmersos en el comportamiento cotidiano. Además, estos temas deben ser trabajados también por la familia para no mostrar al niño/a actitudes contradictorias.

Todo nuestro proceso de enseñanza – aprendizaje se realizará dentro de un ambiente acogedor, relajado y agradable, donde prime valores como la solidaridad,

la tolerancia, el compañerismo, la cooperación y colaboración, ..., en un clima donde el niño/a se sienta a gusto y feliz.

#### 4.- PROPUESTAS DE ACTUACIÓN

Las actuaciones van a estar dirigidas al alumnado de las etapas de Educación Infantil, primer, segundo y tercer ciclo de Primaria, profesorado y familias.

##### 4.1.- ALUMNADO

#### **Educación Infantil**

en esta etapa el cuento es un recurso educativo muy utilizado, por lo que lo aprovecharemos para trabajar el tema que nos ocupa. Narraremos cuentos coeducativos y realizaremos rompecuentos donde los estereotipos tradicionales de los personajes estén cambiados, promoviendo la asamblea y debate para reflexionar sobre los mismos.

Niños y niñas jugarán juntos por lo que se promoverán juegos cooperativos.

Los rincones de juego serán para todos/as, fomentando y favoreciendo que niños y niñas jueguen juntos.

Visionaremos anuncios publicitarios de juguetes y los analizaremos, así como catálogos de juguetes de distintos establecimientos.



Realizaremos juguetes de reciclaje.

Escenificaremos obras de teatro y dramatizaciones de los cuentos mencionados anteriormente

Primer y Segundo ciclo de Primaria

Visionar películas tipo Disney para descubrir los estereotipos que presentan, reflexionando sobre ello.

Visionaremos anuncios publicitarios de juguetes y los analizaremos, así como catálogos de juguetes de distintos establecimientos.

Lectura de libros coeducativos (ej.: “la princesa aburrida”)

Jugar a juegos cooperativos fomentando así que niños y niñas jueguen juntos.

Tercer ciclo de Primaria

Contemplar en conocimiento del medio el estudio de la historia desde el punto de vista de la mujer.

Descubrir y hacer un estudio acerca de las mujeres más importantes en los distintos ámbitos culturales, científicos, etc. en la actualidad y a lo largo de la historia.

Analizar revistas y publicidad para descubrir si hay estereotipos sexistas.

Visionar películas tipo Disney para descubrir los estereotipos que presentan, reflexionando sobre ello.

Actuaciones a nivel de centro

Se realizarán visitas a las clases de padres y madres que se dediquen a oficios no tradicionales para su género (p. ej.: padre, amo de casa o madre, albañil).

Contaremos con la visita de cuentacuentos que narrará cuentos no sexistas. Realizaremos al final de curso una convivencia con las familias.

Celebraremos las siguientes fechas:

Día Internacional de la Tolerancia (16 noviembre)

Día de los Derechos del Niño (20 noviembre)

Día de la Violencia de Género (25 noviembre)

Día de la Constitución (6 diciembre) Se realizará la lectura de los artículos que hacen referencia a la igualdad entre hombres y mujeres.

Día de la No violencia y la Paz (30 enero)

Día de la mujer (8 marzo)

Día del libro (23 abril) Se realizará lectura de libros coeducativos.

Día del Trabajo (1 mayo) Se valorará el trabajo realizado por hombres y mujeres.

Día de la Familia.

Día de los colores. Cada clase vendrá vestida de un color distinto (destacando el rosa y el azul) para fomentar el uso igualitario de los colores.

#### 4.2.- PROFESORADO

La colaboración del profesorado en la realización de las actuaciones mencionadas anteriormente es fundamental. Además de ello, se realizarán actuaciones explícitas par este grupo.

Realizar una bibliografía no sexista para recomendar al alumnado. Fomentar el uso de un lenguaje no sexista.

#### 4.3.- FAMILIA

Para trabajar directamente con las familias, se realizarán charlas sobre coeducación, reparto de tareas igualitarias y la importancia de tratar de forma igualitaria a niños y a

niñas. Para ello, concertaríamos la visita a la escuela de algún miembro de la Fundación Municipal de la Mujer o del Instituto Andaluz de la Mujer de la Junta de Andalucía.

Debido a la situación actual de pandemia, varias de las actividades con las familias se verán adaptadas al formato telemático.

#### 4.4.- PACTO DE ESTADO CONTRA LA VIOLENCIA DE GÉNERO

En este curso 23/24 nos hemos adherido a las actuaciones que fomenta el Pacto de Estado contra la violencia de género que desarrolla en sus planes y proyectos la Junta de Andalucía.

Dichas actuaciones relativas al Pacto, pretenden fomentar medidas y actividades enfocadas a la prevención de la violencia de género entre el alumnado de los centros educativos de la Junta de Andalucía.

Estas actividades se realizarán en el presente curso, tanto en horario lectivo como extraescolar y quedan recogidas en el punto sobre Actividades del presente Plan de Igualdad del centro.

Los **ámbitos generales** a trabajar por medio del Pacto de estado serán los siguientes: “La prevención de la violencia de género a través de la educación emocional”, para los centros de Educación Infantil y Primaria, y “Desmontando mitos: buen trato y relaciones saludables”, para el resto de las enseñanzas”.

Los **objetivos** que pretendemos lograr con la inclusión de estas actuaciones son las siguientes: Promover programas de educación emocional y de resolución pacífica de conflictos que permita el establecimiento de relaciones de equidad que protegen de cualquier situación de violencia, Impulsar entre los centros educativos actuaciones formativas en materia de prevención de la violencia de género como factor clave que fortalece a las y los adolescentes ante el riesgo de padecerla o ejercerla, disminuyendo el nivel de riesgo de sufrirla, Desarrollar entre el alumnado la capacidad para percibir e identificar conductas sexistas en situaciones cotidianas de su vida, Implicar a la comunidad educativa en el desarrollo de medidas que promuevan la igualdad y la prevención de la violencia de género y Favorecer la creación de recursos didácticos que puedan ser extrapolables a otros centros docentes y sostenibles en el tiempo.

Los **ámbitos específicos de trabajo** que llevaremos a cabo son: la coeducación y corresponsabilidad para la prevención de la violencia de género, La mujer en la historia:

igualdad de oportunidades como prevención de la violencia de género y Fuera etiquetas, estereotipos y prejuicios para la prevención de la violencia de género; cuentos, juegos y juguetes no sexistas ni violentos.

## 5.- EVALUACIÓN

Consideramos la evaluación como una actividad valorativa e investigadora que debe tener en cuenta todas y cada una de las variables que intervienen en los procesos de enseñanza y aprendizaje.

La evaluación será el instrumento que nos permitirá informarnos acerca de todo el proceso educativo con vistas a tomar decisiones que ayuden a reconducir el mismo. Nos ayudará a ajustar nuestro proceso de aprendizaje y enseñanza, y contribuirá a mejorar la calidad del mismo.

Tenemos que tener presente que evaluaremos tanto el desarrollo de las capacidades de los niños/as, el proceso de enseñanza – aprendizaje, nuestra actuación como docente como la calidad de los materiales, los espacios y la distribución del tiempo.

La evaluación tendrá un carácter procesal y continuo, que permita estar presente, de forma sistemática, en el desarrollo de todas las actividades y no sólo en momentos puntuales y aislados.

Establecemos tres tipos de evaluación:

Evaluación inicial: Se realiza al comenzar el proyecto para detectar los conocimientos previos y su situación actual de desarrollo.

Evaluación formativa o del proceso: este tipo de evaluación nos permitirá establecer la toma de decisiones y mecanismos para mejorar de forma constante el proceso de enseñanza – aprendizaje.

Evaluación sumativa o final: la realizamos al acabar la secuencia de aprendizaje para comprobar el grado en que se han conseguido desarrollar las capacidades, la eficacia del proceso, otros resultados no previstos, etc.

Este tipo de evaluación nos permite valorar todo el proceso en su conjunto y nos sirve para una retroalimentación: ver en que hemos fallado y como podemos mejorar para la nueva secuencia de aprendizaje.

Para llevar a cabo nuestra evaluación usamos distintas técnicas e instrumentos:

La observación directa y sistemática: constituirá la principal técnica del proceso de evaluación. En nuestra realidad diaria somos espectadores de 1<sup>er</sup> orden del comportamiento de los miembros del grupo – clase, en las múltiples situaciones que tienen lugar a lo largo de la jornada escolar. Nos permite conocer la evolución de los infantes y nos ayuda a reajustar y adecuar la práctica educativa.

Diagnóstico inicial

Recogida de datos de las actividades puntuales a través de: diario, entrevistas, cuestionarios, etc.

Registros anecdóticos o de incidentes críticos: recogemos la información puntual que consideramos interesantes para comprender mejor a un niño/a o a una situación determinadas que por apartarse de lo habitual requiere un análisis.

Diagnóstico final

Siempre utilizaremos técnicas muy familiares, conocidas por los niños/as, que no alteren la dinámica normal de las actividades que se realizan en clase.

Nuestra premisa será que evaluamos para conocer y conocemos para mejorar.

## 6.- ACTIVIDADES CURSO 2023/24

Las presentes actividades estarán sujetas a la evolución de la pandemia por protocolo COVID19 y aplicando el protocolo COVID actualmente en nuestro centro. Es por ello que algunas pueden ser eliminadas o modificadas pasando de presencial a telemática o viceversa.

## **DIVULGACIÓN DE LA SEGUNDA LEY DE IGUALDAD DE ANDALUCÍA**

Durante todo el curso.

### **Objetivos:**

Dar a conocer la ley y marcar pautas de actuación de cómo llevarlo a cabo.

Fomentar el uso de un lenguaje no sexista en nuestro trabajo diario y en la elaboración de los documentos oficiales.

**Dirigido a:** Profesorado y AMPA

**Profesorado responsable:** Comisión de Igualdad

## **REALIZACIÓN DEL DIAGNÓSTICO DEL CENTRO Y ELABORACIÓN DEL PLAN DE IGUALDAD**

Durante todo el curso.

### **Objetivos:**

Realizar el diagnóstico del centro para conocer la situación real en la que nos encontramos desde una perspectiva de género

Elaboración del plan de igualdad de nuestro centro teniendo en cuenta los resultados del diagnóstico previo y en función de la II Ley de Igualdad

**Profesorado responsable:** coordinadora plan de igualdad

## **DINAMIZAR LA COMISIÓN DE IGUALDAD.** Durante todo el curso.

### **Objetivos:**

Actualizar la comisión de igualdad con maestros/as pertenecientes a todos los ciclos.

Hacer llegar de manera directa la información necesaria a toda la comunidad educativa

**Dirigido a:** profesorado.

**Profesorado responsable:** coordinadora plan de igualdad y tutores/as

**NARRACIÓN Y DRAMATIZACIÓN DE CUENTOS TRADICIONALES Y CUENTACUENTOS:** Actividad Complementaria. Durante todo el curso

**Objetivos:**

Analizar los cuentos tradicionales para observar los diferentes estereotipos sexistas que transmiten y potenciar la creación de nuevas historias donde prevalezcan los valores de igualdad entre género

Hacer visibles las diferencias de las características de los personajes de los cuentos en función del sexo para facilitar el reconocimiento de las desigualdades y discriminaciones que se producen.

**Alumnado:** Alumnado de todo el Centro

**Profesorado responsable:** Coordinadora Plan de Igualdad y tutores/as

**REALIZACIÓN DE LOS JUEGOS EN FAMILIA:** Segundo trimestre.

**Objetivos:**

Realizar actividades en grupo evitando las discriminaciones de género, favoreciendo relaciones de respeto entre los mismos.

Ayudar a que las personas se relacionen, al recuperar en el grupo actitudes de confianza, colaboración y solidaridad alcanzando objetivos comunes de manera participativa, mientras todos y todas se divierten.

**Dirigido a:** Profesorado, Alumnado y Familias.

**Profesorado Responsable:** Coordinadora Plan de Igualdad (con la colaboración del AMPA) y profesorado voluntario

**- CONCURSO DE ELABORACIÓN DE ROMPECUENTOS.** Primer y segundo trimestre.

**Objetivos:**

Reflexionar sobre los estereotipos y mensajes que transmiten los cuentos

Elaborar cuentos e historias con mensajes igualitarios y sin contenidos sexistas.

**Alumnado:** alumnado de Segundo Ciclo de Primaria

**Profesorado responsable:** coordinadora Plan de Igualdad, tutor/as y familias

**-FOTOANIMACIÓN DE LOS ROMPECUENTOS ELABORADOS.** Segundo trimestre.

**Objetivos:**

Digitalizar y animar los cuentos ganadores del concurso de rompecuentos para su posterior visionado

**Alumnado:** todo el alumnado

**Profesorado responsable:** coordinadora Plan de Igualdad.

**-COLABORAR DE MANERA ACTIVA CON EL PROGRAMA ESCUELA ESPACIO DE PAZ.** Durante todo el curso



**Objetivos:**

Coordinar las actuaciones del plan de igualdad con las de dicho programa para que sigan la misma línea de actuación

Colaborar en las propuestas y puesta en marcha de las distintas actividades a realizar

**Dirigido a:** claustro y alumnado

**Profesorado responsable:** coordinadora Plan de Igualdad, coordinadora escuela espacio de Paz y comisión de igualdad

**-COLABORAR DE MANERA ACTIVA CON EL PROGRAMA ESCUELA ESPACIO DE PAZ INTERCENTRO.** Durante todo el curso

**Objetivos:**

Colaborar en las propuestas y puesta en marcha de las distintas actividades a realizar y pautas a seguir con los centros CEIP García Lorca, CEIP Isabel la Católica y el IES Huerta del Rosario

**Dirigido a:** claustro y alumnado

**Profesorado responsable:** coordinadora Plan de Igualdad y coordinadora escuela espacio de Paz.

**PONER EN MARCHA LOS PROTOCOLOS DE ACTUACIÓN SOBRE IDENTIDAD DE GÉNERO Y SOBRE DETECCIÓN Y ATENCIÓN A LOS ACTOS DE VIOLENCIA DE GÉNERO DENTRO DE NUESTRO ÁMBITO ESCOLAR SI FUESE NECESARIO.** Todo el curso.

**Objetivos:**

Dar a conocer los diferentes protocolos de actuación (orden 20 de junio de 2011 Anexo III)

Establecer las medidas y pautas necesarias para atender a los posibles casos que podamos encontrar en nuestro ámbito escolar.

**Dirigido a:** toda la comunidad educativa

**Profesorado responsable:** tutores/as, Equipo Directivo y Equipo de Orientación Pedagógica.

**CELEBRACIÓN DE FECHAS IMPORTANTES**

Día Contra la Violencia de Género (25 noviembre) Con el objetivo de señalar este día se colocará un cartel con un lema igualitario en la entrada del centro.

Día de la No violencia y la Paz (30 de enero) Concurso de poesías

Día de la mujer (8 de marzo)

**Objetivos:**

Reivindicar el papel activo de la mujer en la sociedad actual y a lo largo de la historia.

Aprovechar fechas significativas para destacar los valores igualitarios de las mismas

**Dirigido a:** Todo el alumnado, profesorado y familias

**Profesorado responsable:** Comisión de Igualdad y tutores/as

Para desarrollar el plan de igualdad en nuestro centro tenemos en cuenta además de la normativa vigente, la normativa específica vinculada a este plan como es:

II Plan estratégico de igualdad de género 2016-2021

Orden de 28 de abril de 2015

Orden de 20 de junio de 2021

Además de las actividades que se proponen más adelante, es deber de la comunidad educativa velar por la detección y erradicación de cualquier discriminación de género o identidad sexual.

**Día 20 de noviembre**, día internacional de los derechos del/al niño/a:

La ONU desde 1959 declara los derechos universales que todo niño debe tener, se recogen con el fin de proteger y preservar la infancia y reconocer la importancia de esta etapa en la vida de una persona.

Este curso vamos a representar los derechos con una flor de 10 pétalos, recogiendo en cada uno de ellos cada derecho.

Infantil: marcará con huellas la flor o la colorearán, le colocarán un palo a modo de tallo y se las llevarán a sus casas, y realizarán una asamblea dónde se debatirán los derechos como tener una casa, una familia, un nombre...

Primaria: Debatirán sobre qué piensan que son los derechos de los niños y niñas. Escribirán un derecho en cada pétalo: vida, vivienda, nombre, familia, educación, atención médica, jugar, libertad de expresión, alimentación, no explotación...también se llevarán esta manualidad a su casa

## **Día 25 de noviembre**, día internacional contra la violencia de género

Infantil: Leeremos los cuentos Arturo y Clementina de Adela Turín y El niño que no quería ser azul y la niña que no quería ser rosa, de Patricia Fitti. Reflexionaremos sobre ambos cuentos.

Primaria: Hablaremos con el alumnado sobre este tema, cuál es su visión del mismo y que creen ellos/as que pueden hacer para que en un futuro no se tenga que hacer mención de este día. Podemos trabajar el cuento El Monstruo, de Daniel Martín y Ramón Trigo.

En coordinación con el plan Escuela Espacio de paz, y ya que en este plan este año nos hemos decidido por realizar el proyecto adopta un árbol, vamos a dibujar un árbol en la entrada del centro y pegaremos mensajes tanto el ciclo de infantil, como los diferentes ciclos de primaria, en forma de mariposas y hojas de color violeta, rechazando la violencia machista y mensajes de amor y respeto hacia las víctimas de la violencia de género. Durante la semana escucharemos canciones relacionadas con la violencia de género como: Que nadie calle tu verdad, de Manuel Carrasco; La puerta violeta de Rozalén; Salir corriendo de Amaral...

## **Día 8 de marzo**, día de la mujer trabajadora.

Este año también en coordinación con el plan Escuela espacio de paz, hemos optado por representar a la mujer activista y defensora medioambiental, estando en cabeza la activista keniana Wangari Maathai, primera mujer premio nobel de la paz en 2004, creadora del cinturón verde y la repoblación de árboles en su tierra natal por parte de las mujeres de la misma. Señalaremos también a otras activistas medioambientales como Greta Thunberg, Jane Goodall...

Colocaremos por el pasillo imágenes de estas activistas junto con una pequeña frase célebre o biografía y hablaremos en clase con el alumnado de ellas y su aportación.

Lecturas recomendadas para trabajar la desigualdad entre hombres y mujeres:

Además de los cuentos anteriormente señalados, podemos trabajar a lo largo de curso...

SuperLola

El príncipe Lalo, ambos de Gema Otero Gutiérrez

Vivan las uñas de colores de Alicia Acosta y Luis Amavisca.

Yo soy de Raquel Díaz Reguera

La princesa que quería escribir, de Beatriz Berrical Pérez

La princesa motera de Achi Sapidibun

### **ACTIVIDADES RELATIVAS AL PACTO DE ESTADO CONTRA LA VIOLENCIA DE GÉNERO**

#### **Actividad 1: Taller de pinturas y murales sobre coeducación**

Descripción: Representar mediante pintura en murales y paredes del centro, la importancia con símbolos y dibujos de la igualdad y participación equitativa en nuestra comunidad educativa.

Dirigido a: Tercer Ciclo

Fecha: Segundo y Tercer Trimestre.

Temporalización: 20 horas aprox.

#### **Actividad 2: Taller de dibujo sobre Igualdad**

Descripción: Representar con los diferentes instrumentos y herramientas plásticas, la importancia de trabajar en igualdad, dentro y fuera del centro.

Dirigido a: Infantil, Primer y Segundo Ciclo

Fecha: Segundo y Tercer Trimestre.

Temporalización: 5 horas.

**Observaciones sobre las actuaciones:** Generar el debate entre el alumnado y las familias de la perspectiva de género y su prevención a través de charlas, coloquios y mesas de trabajo, por personal externo especializado. Posteriormente fomentaremos un concurso de ideas entre el alumnado que implique la puesta en común de un mensaje creativo que posteriormente a través de una empresa especializada plasmaremos a modo de mural, que permita crear un elemento simbólico en gran formato en la pared de nuestro centro.

Las charlas, coloquios y mesas de trabajo se pueden realizar en formato zoom, así mismo el concurso se podría seguir realizando sin ningún problema por la plataforma "classroom" y el elemento simbólico sería imprimido en gran formato en vinilo.

#### **ACTIVIDADES RELATIVAS AL PLAN DE IGUALDAD DE LA LOCALIDAD**

Las siguientes actividades planificadas para el presente curso, a fecha de 30 de octubre, no han sido confirmadas en fecha por el consistorio de la localidad.

##### **Actividad 1: Taller “Sexismo en los videojuegos”**

Descripción: Taller enfocado a la detección del sexismo en el ocio entre el alumnado de educación primaria, así como dar a conocer alternativas no sexistas, ni violentas, a los videojuegos más extendidos.

Dirigido a: Segundo Ciclo de Educación Primaria.

Fecha: Por determinar

Temporalización: 2 horas

### **Actividad 2: “Jugamos en Igualdad”**

Descripción: Taller coeducativo en el que, a través del juego cooperativo, el alumnado aprenderá a convivir en igualdad.

Dirigido a: Infantil y Primer Ciclo.

Fecha: Por determinar.

Temporalización: 2 horas.

### **Actividad 3: “Ganamos con la Igualdad”**

Descripción: Taller destinado a hacer un análisis crítico de la socialización en género y comprobar cómo afecta de forma negativa tanto a chicas como a chicos.

Dirigido: Tercer ciclo de Primaria.

Fecha: Por determinar.

Temporalización: 3 horas.

**Actividad 4: Taller de Corresponsabilidad” Nos cuidan, cuidamos, ¡¡NOS CUIDAMOS!!”**

Descripción: Taller que busca promover los códigos coeducativos a través de la corresponsabilidad y el autocuidado en el alumnado.

Dirigido a: Primer ciclo

Fecha: Por determinar

Temporalización: 2 horas.



# ANEXO XIV PLAN DE ACOGIDA DE ESTUDIANTES EN PRACTICAS

## INDICE

1.- INTRODUCCIÓN .....	3
2.- PLAN DE ACOGIDA .....	3
2.1.- Introducción .....	3
2.2.- Elementos del Plan de Acogida .....	4
2.2.1.- Recepción a los/as estudiantes .....	4
2.2.2.- Presentación de los/as estudiantes a la Comunidad Educativa .....	5
2.2.3.- Entrega de Información .....	5
3.- PLAN DE TRABAJO .....	6
3.1.- Observación .....	6
3.2.- Intervención Acompañada .....	6
3.3.- Colaboración y participación.....	7
3.4.- Intervención Autónoma.....	7

## **1.- INTRODUCCIÓN**

El **Plan de Practicas** del centro surge ante la necesidad de organizar la llegada al colegio de alumnos/as en prácticas.

Esta llegada está regulada por la orden de 22 de junio de 1998 y el convenio establecido con distintas Universidades de Andalucía de lo cual surgieron las instrucciones de 22 de febrero de 2010 de la Dirección General de Profesorado y Gestión de Recursos Humanos.

En función de todo lo anterior nos proponemos, mediante el desarrollo de este Plan, la consecución de una serie de **objetivos**:

- Adquirir recursos didácticos contrastados con la puesta en práctica dentro de un grupo-clase.
- Permitir el conocimiento de la estructura, medios y funcionamiento interno del centro a un grupo de alumnos/as en prácticas.

Nuestro Plan de Prácticas constará de las siguientes partes:

- Plan de Acogida.
- Plan de Trabajo.

## **2.- PLAN DE ACOGIDA**

### **2.1.- Introducción**

La llegada de los/as estudiantes al centro es un momento importante en relación con el desarrollo de sus prácticas, ya que supone el primer contacto con las personas que conforman la comunidad educativa, con la organización formal e informal del centro, con su proyecto educativo, con sus instalaciones y recursos, ...

El CEIP Giner de los Ríos pretende, con este Plan, abordar el contacto inicial con los/as estudiantes de prácticas, de manera planificada, lo que beneficiará tanto al centro como a los estudiantes.

Para el centro puede suponer tener simplificada y facilitar trabajos como: la entrega de documentación, la asignación de tutores/as, la presentación de los estudiantes a los distintos miembros que conforman los órganos de gestión y coordinación docente, etc.... y por parte de los estudiantes es una señal de sentirse acogidos/as desde el primer momento, más informados/as y con referentes para saber a quién dirigirse en relación con las dudas e inquietudes que les puedan surgir durante su periodo de prácticas.

Dicho plan permitirá protocolizar la acogida y estancia en el centro del alumnado en prácticas, al tiempo que definir criterios propios en relación con la organización del equipo de tutores y tutoras, participación de los estudiantes en reuniones de los distintos órganos del centro, en planes y proyectos, en actividades extraescolares y de apoyo, etc.

## **2.2.- Elementos del Plan de Acogida**

### **2.2.1.- Recepción inicial a los/as Estudiantes**

El Plan de Acogida comienza en el momento que el alumnado en prácticas llega a nuestro Colegio y será la Jefa de Estudios, como Coordinadora del mencionado Plan, la encargada de recibirlos y darles la bienvenida.

En un primer momento recogerá las acreditaciones de los/las alumnos, así como intercambiará información de contacto (teléfonos, direcciones de correo,), posteriormente y como el aspecto que más atrae a los estudiantes es el contacto directo, creemos oportuno combinar las actividades de acogida con entrar en contacto con nuestro alumnado. Así, además de enseñarles los aspectos físicos del centro: aulas, despachos, sala de profesores, biblioteca, aula de psicomotricidad, gimnasio; también se les presentará a su tutor/a asignado y la clase correspondiente.

### **2.2.2.- Presentación de los/as estudiantes a la Comunidad Educativa del centro**

A la vez que se adaptan a la actividad de la clase, se les facilitará su incorporación al Equipo de Ciclo correspondiente con el nivel en el que desarrollan su tiempo de Prácticas.

Así mismo se les presentará al ETCP, Departamento de Orientación, asistiendo a Claustros y Consejos Escolares.

Se les pondrá en contacto con la Junta Directiva del AMPA para que puedan ofrecerles información sobre las funciones que desempeñan en el centro como asociación que representa a los Padres y Madres de nuestro alumnado, así como su participación en el Consejo Escolar.

### **2.2.3.- Entrega de Información**

La persona Coordinadora de este Plan pondrá a disposición de los/as estudiantes los Documentos que el Colegio ha elaborado para su organización y Gestión: El Plan de Centro (Proyecto Educativo, ROF, Proyecto de Gestión), así como los documentos más específicos del ciclo o curso en el que se encuentre realizando sus prácticas (Programaciones Docentes de Ciclo, Materiales Didácticos, Horarios,)

## **3.- PLAN DE TRABAJO**

El plan de trabajo consta de una serie de fases que pondrán en contacto al alumnado en prácticas con el grupo-clase asignado.

### **3.1.-Observación**

Esta fase es la primera y su objetivo principal será:

- “Que el alumno/a conozca el Centro, se familiarice con su organización, funcionamiento y profesorado”.

Las actividades que se llevarán a cabo durante esta fase serán:

- Conocer los procedimientos para favorecer la participación de la Comunidad Educativa: Consejo Escolar, AMPA...
- Asistencia a Claustros, Consejos Escolares, ETCP, reuniones de Ciclo, Tutorías, ...
- Observar y participar e intervenir en la clase.
- Conocer el procedimiento y desarrollo de las sesiones de evaluación.
- Asistir a reuniones para estudio del alumnado de atención a la diversidad.
- Asistencia a las actividades que se desarrollen en el centro.

### **3.2.- Intervención Acompañada**

Esta fase tendrá como objetivo:

- “Intervenir, con el apoyo y la supervisión del tutor/a, en las actividades propias del aula, en las reuniones de coordinación, en actividades complementarias...y en cualquier otra actividad que se estime conveniente para un mayor aprovechamiento de su periodo de prácticas”.

Las actividades que se llevarán a cabo durante esta fase son:

- Elaborar una programación didáctica que llevará al desarrollo de una Unidad Didáctica.
- Conocer, identificar y describir las características del aula y del grupo-clase.
- Intervenir directamente en el aula.
- Preparar las tareas asignadas con el asesoramiento del tutor/a.
- Registrar las actividades que estimen especialmente relevantes.

### **3.3.- Colaboración y participación**

En esta fase el objetivo será:

- “Reforzar competencias docentes y sentar las bases para su posterior participación en las tareas del centro y de la clase”.

Las actividades que se llevarán a cabo durante esta fase serán:

- Participar en las tareas del ciclo.
- Participar en las reuniones de ETCP, Claustro, turnos de recreo, ...

Para la realización de estas actividades el tutor/a dará información previa de la situación en la que se va a participar.

### **3.4.- Intervención Autónoma**

En esta fase el objetivo principal será:

- “Diseñar, desarrollar y evaluar de forma autónoma una Unidad didáctica”.

La actividad consistirá en elaborar y desarrollar una unidad didáctica en donde se contemplarán actividades de preparación, puesta en práctica dentro del aula y su posterior evaluación, así como el análisis de las competencias que se trabajarán.

# **ANEXO XV PLAN DE FORMACIÓN DEL PROFESORADO**

**CURSO 23/24**

**(Actualmente en actualización)**

## **INDICE**

<b>1.- JUSTIFICACIÓN.....</b>	<b>3</b>
<b>2.- FINALIDADES .....</b>	<b>4</b>
<b>3.- DIAGNÓSTICO DE LAS NECESIDADES FORMATIVAS.....</b>	<b>5</b>
<b>4.- DETERMINACIÓN/PRIORIZACIÓN DE NECESIDADES.....</b>	<b>5</b>
<b>5 .EL MODELO FORMATIVO.....</b>	<b>5</b>
<b>6.- EVALUACIÓN DEL PLAN.....</b>	<b>7</b>
<b>7.- PLAN DE FORMACIÓN CURSO 2023-2024 .....</b>	<b>7</b>
<b>7.1- OBJETIVOS VINCULADOS AL PLAN DE CENTRO</b>	
<b>7.2- OBJETIVOS VINCULADOS AL PROYECTO DE DIRECCIÓN</b>	
<b>7.3- ACTIVIDADES DE FORMACIÓN, INNOVACIÓN Y EXPERIMENTACIÓN EDUCATIVA</b>	

## **7.4-ACTIVIDADES DE FORMACION PROMOVIDAS Y DIRIGIDAS POR LA ADMINISTRACION EDUCATIVA**

### **1.- JUSTIFICACIÓN**

La formación permanente del profesorado constituye un pilar fundamental para la mejora de nuestro proyecto educativo, pues posibilita, por un lado, la necesaria actualización pedagógica y mejora de las competencias profesionales del profesorado de nuestro centro y, por otro lado contribuye a la mejoras de los resultados escolares del alumnado.

Así mismo también se pretende con este Plan responder a las líneas estratégicas de formación establecidas en el III Plan de Andaluz de Formación Permanente que son, entre otras:

- Línea 1: La formación del profesorado vinculada a la mejora de las prácticas educativas, al rendimiento y al éxito educativo de todo el mundo.
- Línea 2: La formación del profesorado como factor clave para el perfeccionamiento continuo y la capacitación profesional docente y las buenas prácticas.
- Línea 3: La formación del profesorado como apoyo en la progresiva transformación de los centros educativos en entornos colaborativos de aprendizaje y formación en los que participan todos los miembros de la comunidad educativa.



## 2.- FINALIDADES

Hemos definido las siguientes finalidades:

- 1.- Perfeccionar la práctica educativa de forma que incida en la mejora de los rendimientos del alumnado.
- 2.- Desarrollar y mejorar las competencias profesionales docentes a través de la formación.
- 3.- Impulsar procesos de investigación e innovación en el centro, dirigidos a la mejora de su funcionamiento, que propicien el trabajo colaborativo del profesorado.
- 4.- Adecuar al contexto escolar las propuestas formativas que surjan del proceso de diagnóstico.
- 5- Potenciar la participación e implicación del equipo directivo y del ETCP y mejorar el funcionamiento de los órganos de coordinación docente.
- 6.- Implicar a la comunidad educativa en las actuaciones formativas dirigidas a fomentar su participación en el centro.
- 7.- Fomentar la satisfacción y motivación docente a través de la mejora de sus competencias profesionales.

## 3.- DIAGNÓSTICO DE LAS NECESIDADES FORMATIVAS

Para la realización del diagnóstico de las necesidades formativas del profesorado del centro debemos partir del análisis de la realidad y

necesidades del mismo, mediante el estudio de los siguientes documentos y el uso de diferentes estrategias:

- 1.- Resultados académicos obtenidos del análisis de los resultados de las diferentes evaluaciones y de la promoción o no del alumnado.
- 2.- Las propuestas de mejora recogidas en la memoria de autoevaluación.
- 3.- Resultados de las pruebas Escala.
- 4.- Informe anual de la AGAEVE.
- 5.- Recomendaciones de la Inspección de zona.
- 6.- Y otras fuentes que puedan ser útil para el diagnóstico.

#### 4.- DETERMINACIÓN/PRIORIZACIÓN DE NECESIDADES

Una vez finalizada la tarea del diagnóstico es fundamental y necesario realizar una priorización de las principales carencias formativas detectadas. Para ello, determinaremos aquellos criterios necesarios para determinar que aspectos formativos abordaremos según el orden de importancia de cada curso escolar. Estos criterios son, entre otros, los siguientes:

- 1.- Aquellas necesidades que correspondan en gran medida con las líneas prioritarias.
- 2.- Propuestas de formación derivadas del ETCP, para lo que se tendrá en cuenta:
  - El grado de aceptación del Claustro.

- El número de alumnado beneficiario.
- La viabilidad de la propuesta para su realización en el centro, teniendo en cuenta los recursos materiales y humanos.
- Requerimientos de la inspección y dictámenes de coordinación de zonas.
- Desarrollo e implantación de los programas que desarrolla la Consejería.

En todo este proceso tendremos en cuenta la colaboración del CEP a través de la asesoría de referencia para conseguir un programa formativo anual que aborde las necesidades del centro.

## 5.- MODELO FORMATIVO

El CEIP Giner de los Ríos pretende desarrollar un modelo formativo que dé solución a los problemas educativos que así se detecten y que determinemos que sean prioritarios. El Plan de Formación del profesorado de este centro se articulará en torno a tres tipos de actuaciones formativas:

Actividades de formación, innovación y experimentación educativa en las que el profesorado del centro participa en grupos y que contribuyen a la adquisición y mejora de las competencias profesionales de los docentes y a incrementar los recursos pedagógicos del centro.

Actividades de formación promovidas y dirigidas por la Administración Educativa que van dirigidas a todo el profesorado del centro mediante el desarrollo de programas.

Actividades de innovación, formación y experimentación educativa complementaria promovidas particularmente por cada profesor y que contribuyen a la adquisición y mejora de las capacidades profesionales del docente y a incrementar los recursos pedagógicos del centro.

Tendremos muy en cuenta cada curso escolar las características del profesorado, la disponibilidad horaria, el compromiso respecto a la formación, la propia temática y las peculiaridades del centro.

#### 6.- EVALUACIÓN DEL PLAN

La evaluación del plan de formación debe valorar la aplicación de la formación en el Plan de Mejora del Centro. Al finalizar cada curso escolar el ETCP emitirá un informe recogido en acta sobre la realización del programa de formación del profesorado elaborado a principios de cada curso. Este informe será conocido por todos los miembros del claustro de profesores.

#### 7.- PLAN DE FORMACION DEL PROFESORADO PARA EL CURSO 2021-2022

Durante el curso escolar 2021-2022 el profesorado del CEIP Giner de los Ríos pretende realizar las siguientes actividades de formación:

### 7.1.- OBJETIVOS VINCULADOS AL PLAN DE CENTRO para la MEJORA DEL RENDIMIENTO

Durante el presente curso, el profesorado realizará un curso relacionado con el siguiente objetivo del plan de centro:

Fomentar la inteligencia emocional del alumnado para obtener un mejor rendimiento académico.

### 7.2.- OBJETIVOS VINCULADOS AL PROYECTO DE DIRECCIÓN

Atender a cada alumno o alumna en base a sus necesidades y diferencias.

Impulsar actividades de formación y perfeccionamiento del claustro en materia de nuevas tecnologías, estrategias pedagógicas

### 7.3.- ACTIVIDADES DE FORMACIÓN, INNOVACIÓN Y EXPERIMENTACIÓN EDUCATIVA:

- Curso sobre el desarrollo de la Inteligencia Emocional y su aplicación en el contexto del aula y proceso de enseñanza-aprendizaje.
- Curso de actualización de Competencias Directivas
- Curso de Tutorización de Alumnado del Plan de Prácticas- Prácticum.
- Cursos sobre los Planes y Programas que se desarrollan en el centro.

- Curso sobre Gestión económica dirigido a secretarios y Equipos Directivos
- Cursos ofertados por el CEP de diferentes disciplinas a lo largo del curso escolar.
- Cursos y jornadas ofertados por agentes educativos externos o de organizaciones/sindicatos docentes.

#### 7.4.-ACTIVIDADES DE FORMACIÓN PROMOVIDAS Y DIRIGIDAS POR LA ADMINISTRACIÓN EDUCATIVA:

- Programa de Hábitos de vida saludable: Crecer en Salud.

El programa Crecer en Salud pretende promover en el alumnado de Primaria el hábito de una alimentación sana y equilibrada y fomentar el ejercicio físico

##### Objetivos

Sensibilizar al alumnado sobre la importancia de una alimentación equilibrada y la relación entre ésta y el estado

Promover un peso adecuado durante la etapa de infantil y de primaria.

Dar a conocer los beneficios de la dieta mediterránea.

##### Contenidos:

Salud y alimentación equilibrada.

La dieta mediterránea.

Participantes: Profesorado y Alumnado de todo el Centro.

#### - Programa Escuela Espacio de Paz

El Programa Escuela Espacio de Paz pretende establecer líneas metodológicas conjuntas entre el Proyecto de Igualdad y el Proyecto Escuela Espacio de Paz dentro de nuestro centro y a la vez en colaboración con los centros de la zona: IES Huerta del Rosario, CEIP Isabel la Católica y CEIP Federico García Lorca.

#### Objetivos:

Desarrollar pautas conjuntas entre el instituto y colegios adscritos que fomente la educación en valores, facilitando a su vez el tránsito entre etapas.

Desarrollar valores, actitudes, habilidades y hábitos entre todos los integrantes del proyecto.

#### Contenidos:

Educación en valores.

Participantes: Profesorado y Alumnado del Centro.

#### - Plan de Apoyo a las Bibliotecas Escolares

El Programa de Apoyo a las Bibliotecas Escolares pretende que las bibliotecas escolares actúen como centros de recursos que filtren y redistribuyan contenidos. Estas deben prestar servicios específicos articulados para dar respuesta a las necesidades de la comunidad a la que sirven. Además, deben ser agentes de mediación y formación vinculados al fomento de la lectura y al desarrollo de habilidades informacionales y hábitos de trabajo intelectual.

### Objetivos:

Ayudar a los responsables de las bibliotecas escolares y a sus equipos de apoyo en los procesos de automatización de la colección y en la puesta en marcha de la biblioteca escolar en los aspectos técnicos y organizativos.

Propiciar un entorno profesional de aprendizaje, de enriquecimiento, de acompañamiento y de colaboración a los responsables de bibliotecas escolares y a los miembros de los equipos de apoyo que se adscriban al programa.

### Contenidos:

La biblioteca escolar.

La catalogación de libros.

Participantes: Responsable de la Biblioteca y Equipo de apoyo.