

DETECTIVES EN CASA



NOMBRE: _____

Estimadas familias:

Esta semana nos vamos a convertir en detectives y vamos a investigar las cosas que tenemos en casa. Para ello, y como primera actividad, vamos a elaborar unas gafas muy divertidas que nos van a servir para nuestra investigación; tenéis unas fotos en la siguiente página que los pueden servir de guía, pero podéis hacerla como queráis, incluso buscar otras que más os gusten por Internet. Cuando vayan a observar algo pueden usarlas.

Las actividades son orientativas, ya sabéis que si no disponéis de medios para imprimirlas podéis elaborarlas vosotros mismos en cualquier cuaderno o folio. Y, aunque ya está indicado en algunas de las fichas, si encontráis actividades en las que tengan que escribir cualquier palabra o nombre, escribirlos vosotros mismos en mayúscula dejando hueco abajo para que ellos puedan copiarla. Si en alguna ficha no aparece el apartado para poner el nombre, por favor, indicarles que lo escriban por detrás del folio.

A medida que los niños y niñas vayan realizando las actividades podéis ir enviándolas al correo electrónico que os hemos proporcionado.

Os agradecemos vuestra colaboración y esperamos que, además de aprender, los niños y niñas disfruten y se diviertan.

Cualquier duda o consulta, contactad con nosotras.

Las tutoras de Infantil de 4 años.





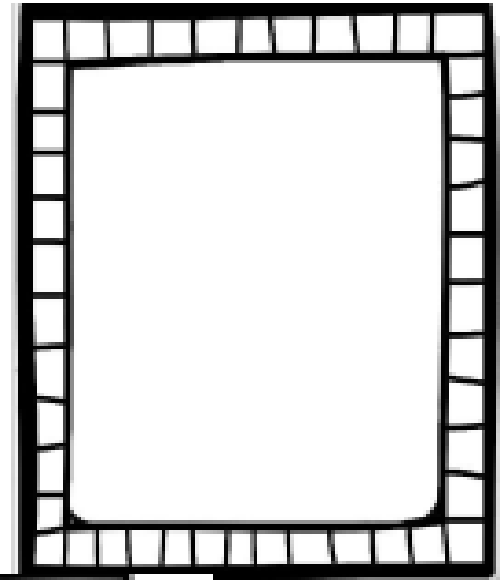
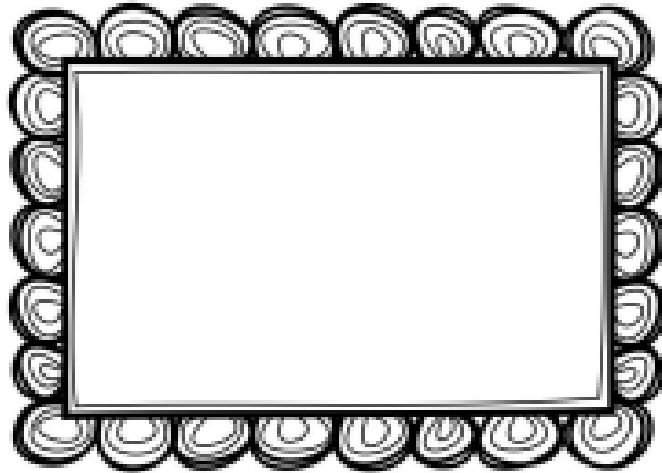

EN CASA




ME LLAMO _____ , TENGO _____ AÑOS .

Haz un dibujo de ti.

¿CON QUIÉN ESTAS PASANDO ESTOS DÍAS?



NOMBRE :





Dibuja a las personas con las que estás pasando estos días y pídele a mamá o a papá que escriban el nombre en mayúsculas de las personas que dibujes para que tú puedas copiarlo abajo.

NOMBRE :

¿QUÉ IDEAS DIVERTIDAS HAS HECHO EN CASA ESTOS DÍAS?

Dibuja todas las ideas que has tenido y que has hecho en estos días.





DIBUJAMOS UN PLANO DE NUESTRA CASA



NOMBRE :



COSAS QUE USAMOS EN CASA



I




i




COC_NA

coc_na



S_LLA

s_lla



DORM_TOR_0

dorm_tor_o



COSAS QUE USAMOS EN CASA



U

U

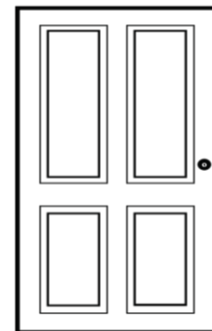

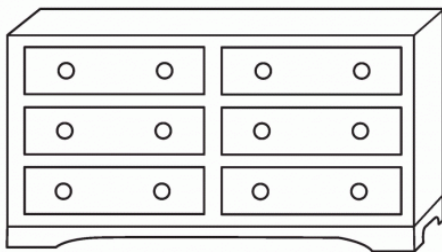
U



u

u

u



M _ E B L E

S _ E L O

P _ E R T A


m _ ueble

s _ elo

p _ erta

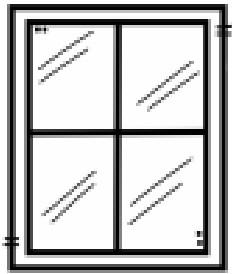


BUSCAMOS EN CASA

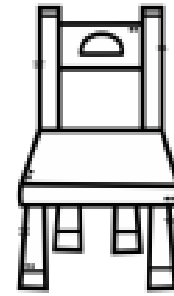


¿CUÁNTOS HAY?

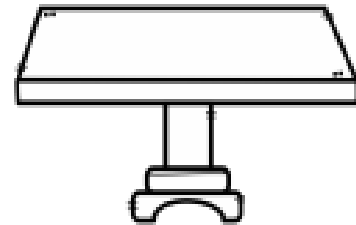
NOMBRE :



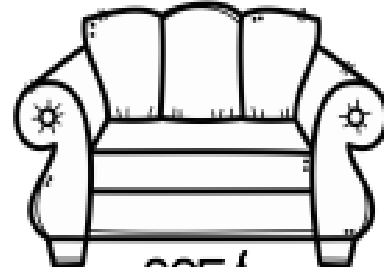
VENTANA



SILLA

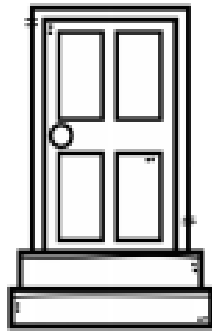


MESA




SOFÁ


- 1º LEER PALABRAS
- 2º BUSCAR POR CASA
- 3º ESCRIBIR NÚMERO
- 4º COLOREAR



PUERTA




CAMA




BUSCAMOS EN CASA

¿CUÁNTOS HAY?




NOMBRE:



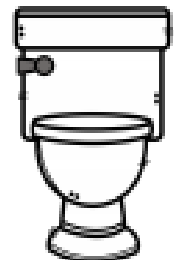
ORDENADOR



PELUCHE




FOTO



INODORO

- 1º LEER PALABRAS
- 2º BUSCAR POR CASA
- 3º ESCRIBIR NÚMERO
- 4º COLOREAR



PAPELERA



RELOJ

@lamejadelcole

@lamejadelcole



NOMBRE :

BUSCAMOS PALABRAS QUE CONTENGAN LAS LETRAS...



U, u


I, i

1º BUSCAMOS OBJETOS QUE EMPIECEN POR LA LETRA MARCADA

2º ESCRIBIMOS SU NOMBRE

3º LO DIBUJAMOS

NOMBRE :



MASCOTAS



¿EN CASA TIENES MASCOTA? SÍ NO

MI MASCOTA ES UN _____

ES

MACHO

HEMBRA

SE LLAMA _____


¿QUÉ EDAD TIENE? _____

DIBUJO MI MASCOTA

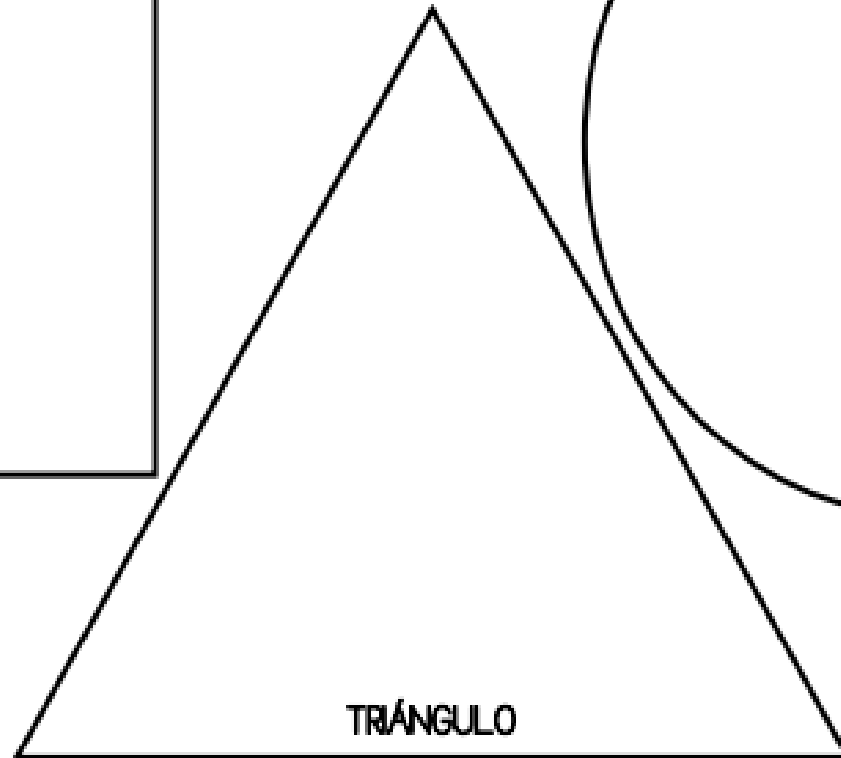
SI TENEMOS MASCOTA COMPLETAMOS SUS DATOS. SI NO TENEMOS MASCOTAS PENSAMOS CUÁL NOS GUSTARÍA TENER Y NOS INVENTAMOS SUS DATOS



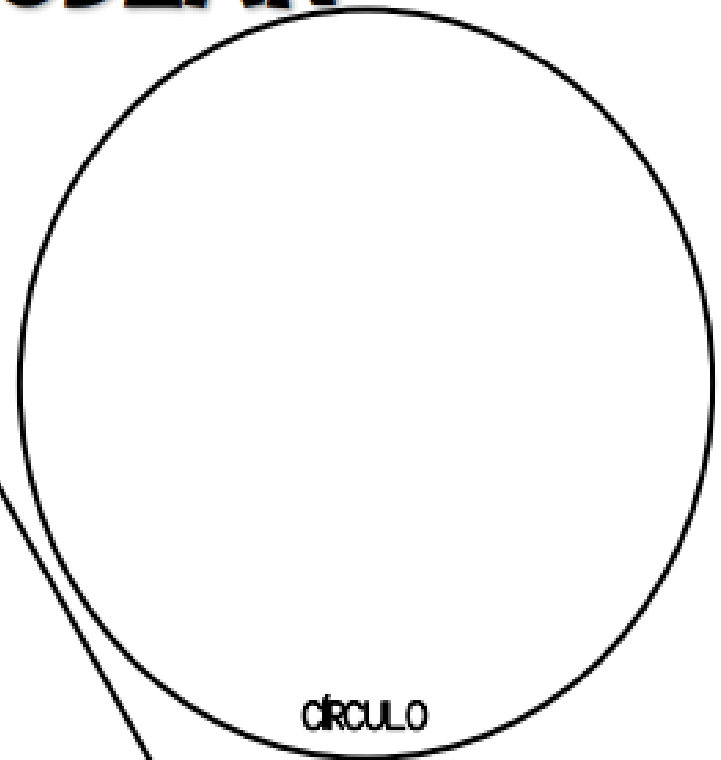
LAS FORMAS GEOMÉTRICAS NOS RODEAN



CUADRADO



TRIÁNGULO



CÍRCULO





NOMBRE:

1º BUSCAMOS 3-4 OBJETOS DE CADA FORMA. Ejemplo: cuadrado=ventana, círculo=reloj, triángulo=trozo de pizza...

2º LOS DIBUJAMOS EN SU FORMA CORRESPONDIENTE

NOMBRE :

¿CÓMO TE HAS SENTIDO ESTOS DÍAS?



Colorea al monstruo según como te sientes. Dibuja o pega cosas en los tarros clasificándolos por los colores de los sentimientos.

NOMBRE :

¿QUÉ HEMOS COCINADO EN FAMILIA?



NOMBRE DE LA RECETA:

A large, empty rounded rectangular box with a black outline, intended for drawing or writing the recipe details.

INGREDIENTES:

Four horizontal blue lines stacked vertically, providing space to list the ingredients for the recipe.

MIS RUTINAS


**Por la
mañana...**

Por la tarde...

Por la noche...

NOMBRE :

MIS MASCOTAS


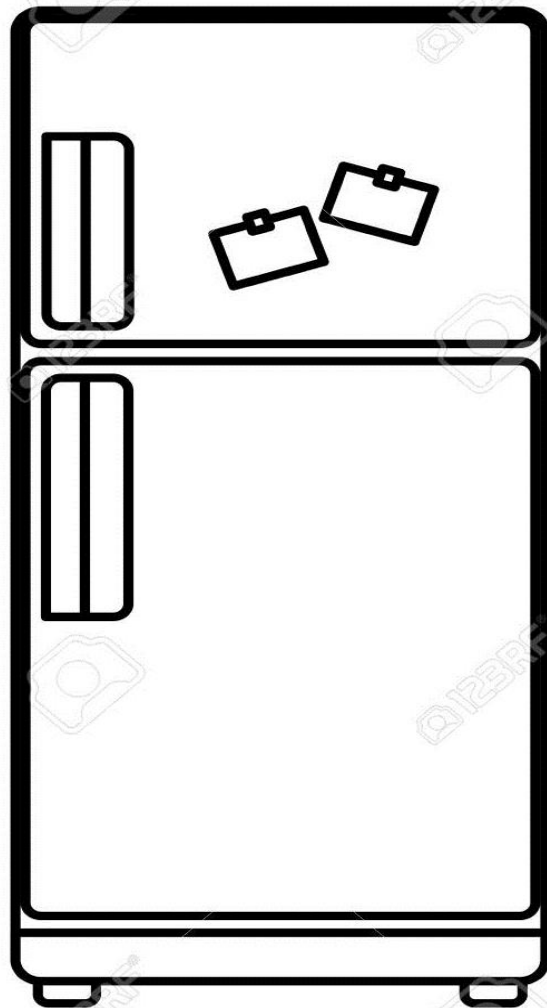


elamagajuelcole

Colorea la pecera con más peces y pega trocitos de papel (folios de colores, revistas, periódicos...) en la que hay menos peces.

NOMBRE :


¿CUÁL ES MÁS GRANDE?



Busca en casa estos electrodomésticos y obsérvalos. Rodea el más pequeño y colorea el más grande.

NOMBRE :


¿Lleno o vacío?



Coloreo de azul el vaso lleno de agua y pego papelitos de colores (revistas, folios...) en el vacío.

NOMBRE :

¿NOS SENTAMOS?




Tacha el sillón mediano y colorea el grande.

NOMBRE :

CÍRCULOS Y CUADRADOS

Tachar las figuras que son círculos. Colorear los cuadrados grandes.



www.dynamilis.com

NOMBRE :

UNA DE SERIES

Completa las siguientes series.

